

## 参考資料：統計データ等を用いた動向把握の詳細

現行計画では、「スロートーリズムを楽しむまち 長野」とし、観光資源の魅力をゆっくりと観光客に味わってもらえる都市を目指してきた。計画目標として、「観光入込客数」「市内観光消費額」「市内宿泊者数」の3つを指標として掲げており、それぞれの目標値、統計データは以下のとおりである。  
※長野県観光地利用者統計の数値は、平成24年以降、調査地点の変更があり、推移は単純には比較できない。

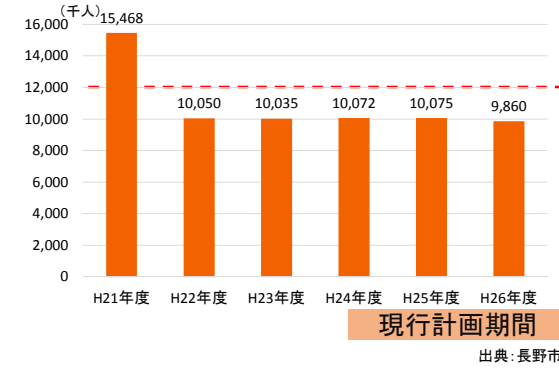
### スロートーリズムを楽しむまち 長野

#### ①観光入込客数

目標値：1,200万人（H28年度）

- 観光客数は、平成25年度までは1,000万人を上回っていたが、平成26年度は下回った。
- 1,200万人達成に向けては、現状よりも200万人～300万人の増加を目指す必要がある。

図表1：長野市の観光入込客数の推移

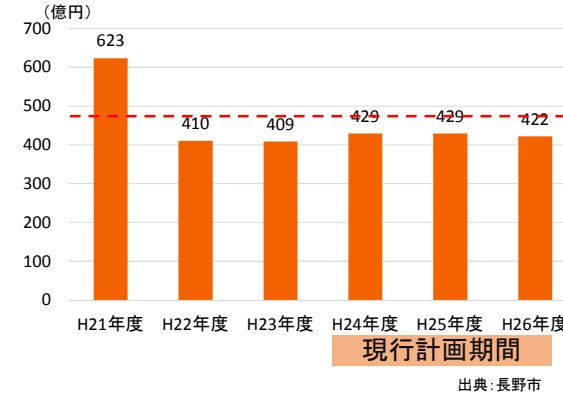


#### ②市内観光消費額

目標値：490億円（H28年度）

- 市内観光消費額は、平成24年度以降420億円程度で推移しているが、現状、目標値である490億円には達していない。

図表2：長野市の市内観光消費額の推移

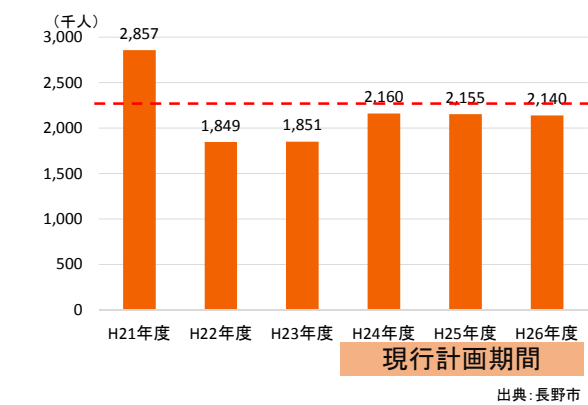


#### ③市内宿泊者数

目標値：220万人（H28年度）

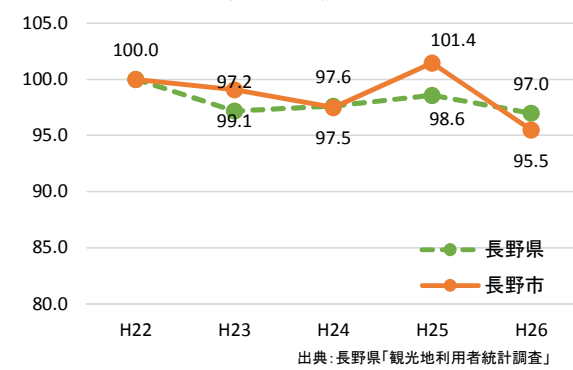
- 市内宿泊者数は、平成24年度より200万人台を維持している。

図表3：長野市の市内宿泊者数の推移



#### 観光入込客数（長野県・観光地別）

図表4：平成22年を100としたときの長野県と長野市の入込客数



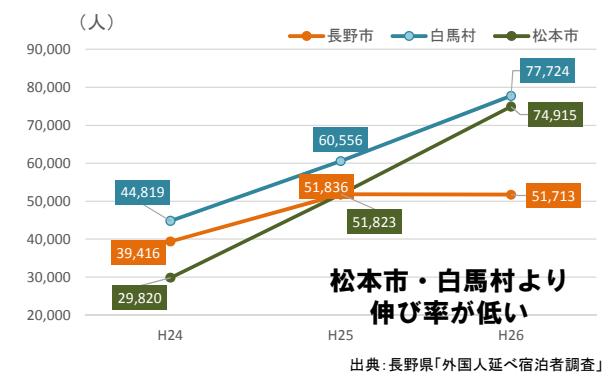
図表5：市内観光地別入込客数の推移

|      | H22年  | H23年  | H24年  | H25年  | H26年  | H22→H26<br>増減率 |
|------|-------|-------|-------|-------|-------|----------------|
| 善光寺  | 6,094 | 6,074 | 6,263 | 6,532 | 6,100 | 1.00           |
| 飯綱高原 | 856   | 807   | 825   | 975   | 893   | 1.04           |
| 松代   | 608   | 528   | 511   | 541   | 495   | 0.81           |
| 川中島  | 200   | 274   | 306   | 246   | 266   | 1.33           |
| 聖山高原 | 43    | 46    | 42    | 40    | 39    | 0.91           |
| 戸隠高原 | 1,232 | 1,234 | 1,186 | 1,168 | 1,190 | 0.97           |
| 鬼無里  | 132   | 123   | 109   | 109   | 79    | 0.60           |
| 信州新町 | 110   | 114   | 166   | 162   | 159   | 1.45           |
| 中条村  | 16    | 14    | 42    | 48    | 50    | 3.13           |

単位：千人  
出典：長野県「観光地利用者統計調査」

松代、鬼無里が減少傾向

図表6：長野県の外国人延泊者数上位3自治体の動向



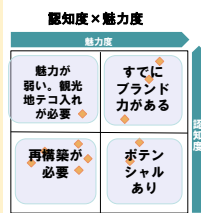
松本市・白马村より伸び率が低い

# 参考資料：実施調査の特徴的な結果

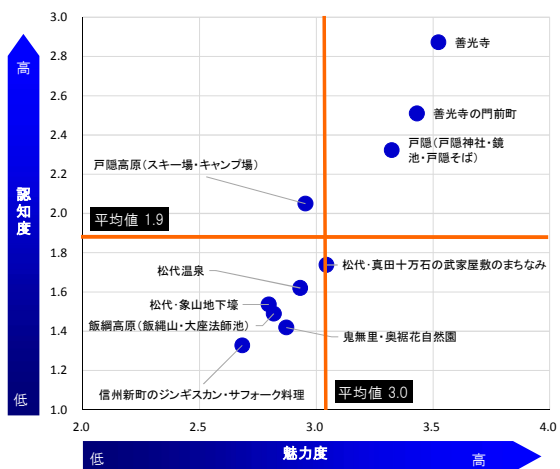
## ①長野市観光資源の認知度と魅力度

Web

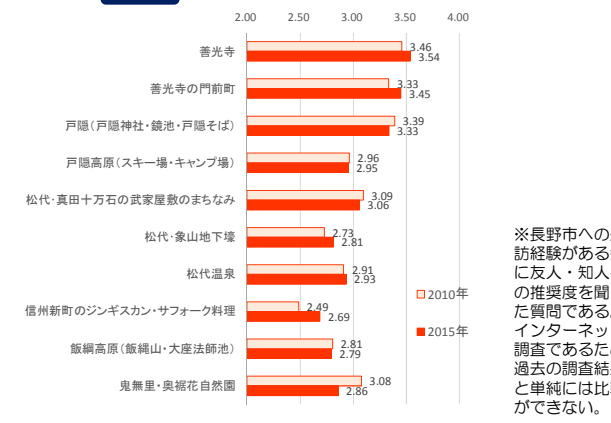
- 認知度と魅力度を平均点化したものである。すでにブランド力がある観光地としては、「善光寺」「善光寺の門前町」「戸隠（戸隠神社、鏡池、戸隠そば）」が該当する。
- 魅力は弱い、認知度がある観光地は、「戸隠高原」である。それ以外の観光地は、認知度、魅力度が平均以下であった。



図表7：長野市観光資源の認知度と魅力度



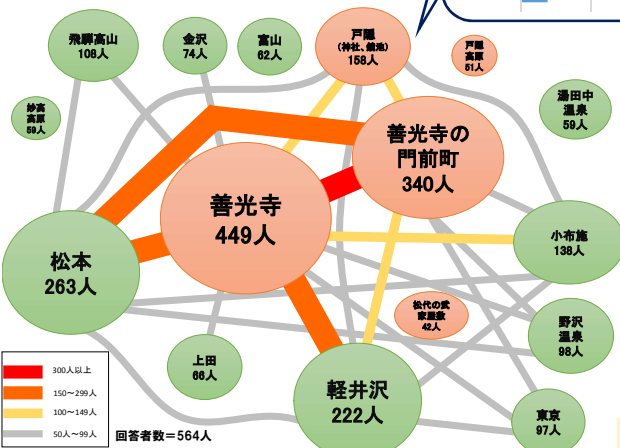
図表8：魅力度の経年変化



## ②長野市来訪者の立ち寄り地点

Web 日本人旅行者の立ち寄り地点

図表9：日本人旅行者の立ち寄り地点

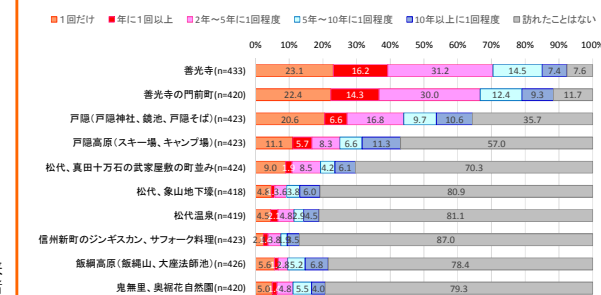


※直近の長野市旅行で立ち寄り地点を集計  
※Web調査による回答者564人の各観光地立ち寄り人数を集計

- 善光寺・善光寺門前町・松本・軽井沢という動きが多い。
- 善光寺・戸隠・小布施という動きも比較的多い。

## ③観光地別来訪回数

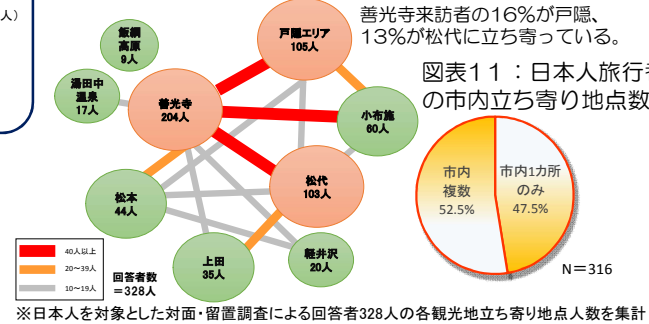
図表13：観光地別来訪回数 (回答対象：2回以上長野市来訪経験者)



- 「善光寺」は、5年に一度以上訪れている者が5割弱おり、定期的に訪れている者が非常に多い。
- 善光寺より少ないが、戸隠にも5年に一度以上訪れている者が約2割いる。それ以外の観光地は、定期的に訪れている者が少ない状況である。

## 対面・留置 来訪者調査(10~11月)での立ち寄り地点

図表10：日本人旅行者の立ち寄り地点

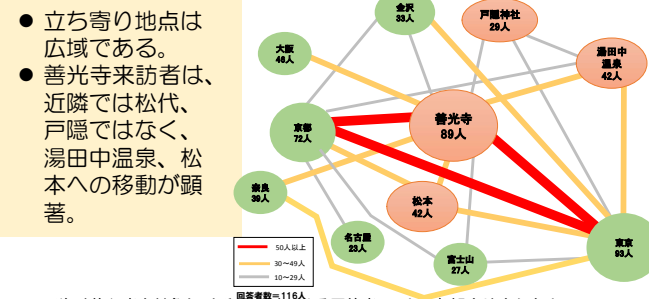


※日本人を対象とした対面・留置調査による回答者328人の各観光地立ち寄り地点人数を集計

- 松代・上田（真田つながり）、松代・松本（お城つながり）の動きも見られた。栗の時期のため、小布施とのつながりも強い。
- 市内立ち寄り地点が1カ所のみのは、約5割。

## 留置（海外） 外国人旅行者の立ち寄り地点

図表12：外国人旅行者の立ち寄り地点

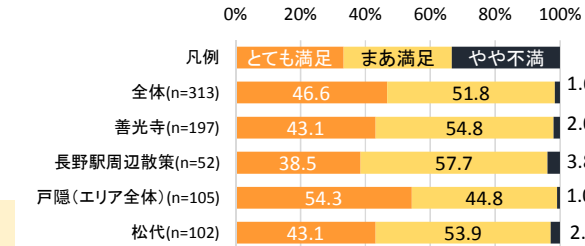


※海外旅行者を対象とした留置調査による回答者116人の各観光地立ち寄り地点人数を集計

## ④来訪者の満足度

対面・留置

図表14：来訪者の満足度



- 回答者数の多い善光寺、長野駅周辺散策、戸隠エリア、松代で見ると、戸隠エリア以外で、「まあ満足」が「とても満足」を上回っている。