

第四次長野市健康増進計画
第四次長野市食育推進計画

ながの健やかプラン21（第二次）

令和6年度～令和11年度

素案

長野市

目次

第1章 計画の策定に当たって	1
1 計画策定の趣旨	1
2 計画の位置付け	2
3 計画の期間	3
4 計画の策定体制	4
第2章 市民の健康に関する状況	5
1 市民の健康状況	5
2 前計画の評価と市民の健康に関する課題	21
第3章 計画の基本的な考え方	26
1 基本理念（目指す姿）	26
2 計画全体の目標	26
3 計画の基本的方向	28
4 計画の全体像	29
第4章 具体的な施策の展開	30
基本的方向1 市民の生活習慣病の発症予防・重症化予防と生活機能の維持・向上	30
分野1 循環器病	30
分野2 糖尿病	44
分野3 がん	56
分野4 COPD（慢性閉塞性肺疾患）	62
分野5 フレイル	68
基本的方向2 市民の生活習慣・保健行動の改善	75
分野1 栄養・食生活、食育	75
分野2 身体活動・運動	85
分野3 こころの健康・休養	92
分野4 飲酒	100
分野5 喫煙	106
分野6 歯・口腔の健康	113
基本的方向3 市民の行動を支える社会環境整備の推進	121
第5章 計画の推進・評価	130
1 計画の推進体制	130
2 計画の進捗管理	130
3 計画の評価	131

資料編	132
1 数値目標一覧	132
2 関係法令等	132
3 長野市健康増進・食育推進審議会委員名簿	132
4 計画策定の経過	132
5 用語解説	132
6 その他	132

第1章 計画の策定に当たって

1 計画策定の趣旨

本市では、平成29年度から令和5年度までの7年間を期間とする、第三次長野市健康増進・食育推進計画「ながの健やかプラン21」（以下「前計画」という。）を策定し、市民の健康の保持・増進に関する施策を推進してきました。

前計画策定時の本市の背景としては、男女ともに平均寿命と健康寿命（日常生活動作が自立している期間の平均）は伸びているものの、がん、心疾患、脳血管疾患による死亡が多く、また、糖尿病のリスクが高い、いわゆる「糖尿病予備群」の割合が全国より高いことから、少子・高齢化が急速に進む将来を見据え、生活習慣病の重症化を防ぎ、生活習慣病による死亡を回避することが課題でした。

そのため、具体的には、基本的な生活習慣の改善及び疾病の発症予防、重症化予防の徹底を図るとともに、地域のつながりの強化や関係機関・団体との連携を深めることにより、健康を支え、守るための社会環境を整備し、健康寿命の更なる延伸を目指して、各種施策を展開し実行してきました。

前計画の最終年度となる令和5年度に実施した同計画の暫定的な評価の結果から、糖尿病に関しては、前計画期間中の健診受診者の結果の推移をみると、正常値の該当者と治療中の者の割合が増え、「糖尿病予備群」の割合が減少しており、健診データに基づく保健指導等の取組の成果が表れています。

一方で、男性では健康寿命の増加が平均寿命の増加を上回っていますが、女性では平均寿命は増加したものの健康寿命は短縮しています。

また、75歳未満のがん年齢調整死亡率が増加傾向にあるほか、高血圧やメタボリックシンドローム（内臓脂肪症候群）の該当者及び予備群の割合はこの6年間で上昇がみられ、内臓脂肪蓄積による動脈硬化や循環器疾患のリスクが高まっていることが明らかとなっています。

そして、世界的に感染が拡大した新型コロナウイルス感染症により、これまでの働き方や生活様式が見直されるなど私たちを取り巻く環境が変化し、運動習慣や食習慣の変化など、健康への影響も懸念されています。

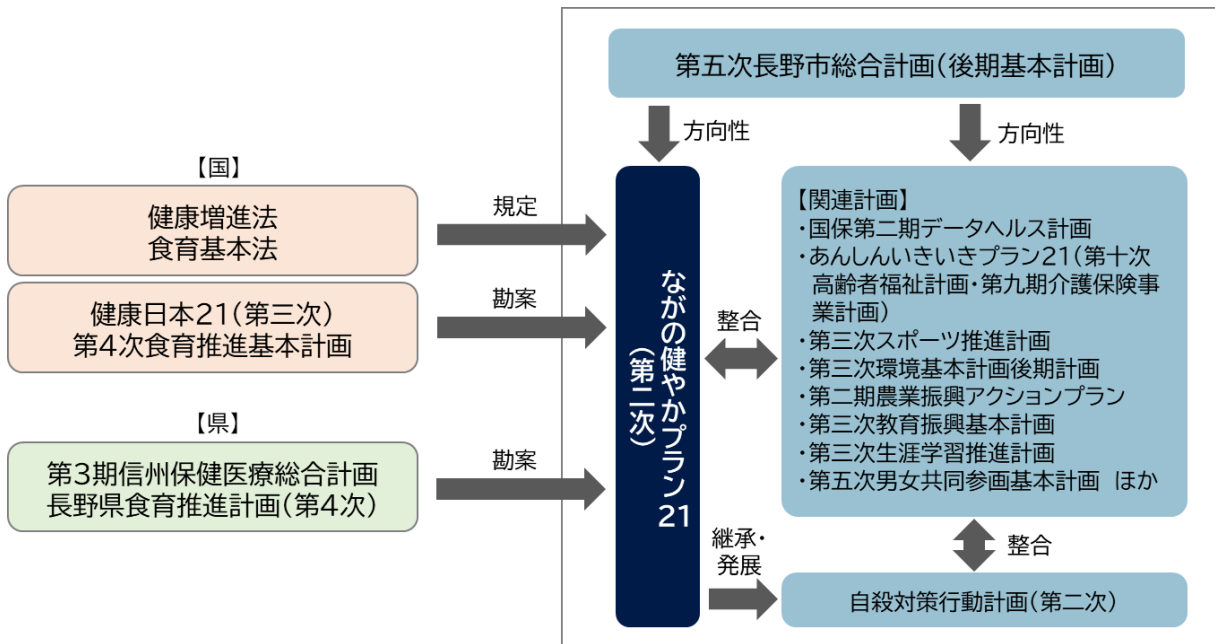
そこで、こうした社会情勢の変化や本市のこれまでの取組の成果や課題を踏まえ、引き続き、全ての市民が健やかで心豊かな暮らしを実感できる社会の実現に向けた取組を計画的に推進するため、「ながの健やかプラン21（第二次）」を策定します。

2 計画の位置付け

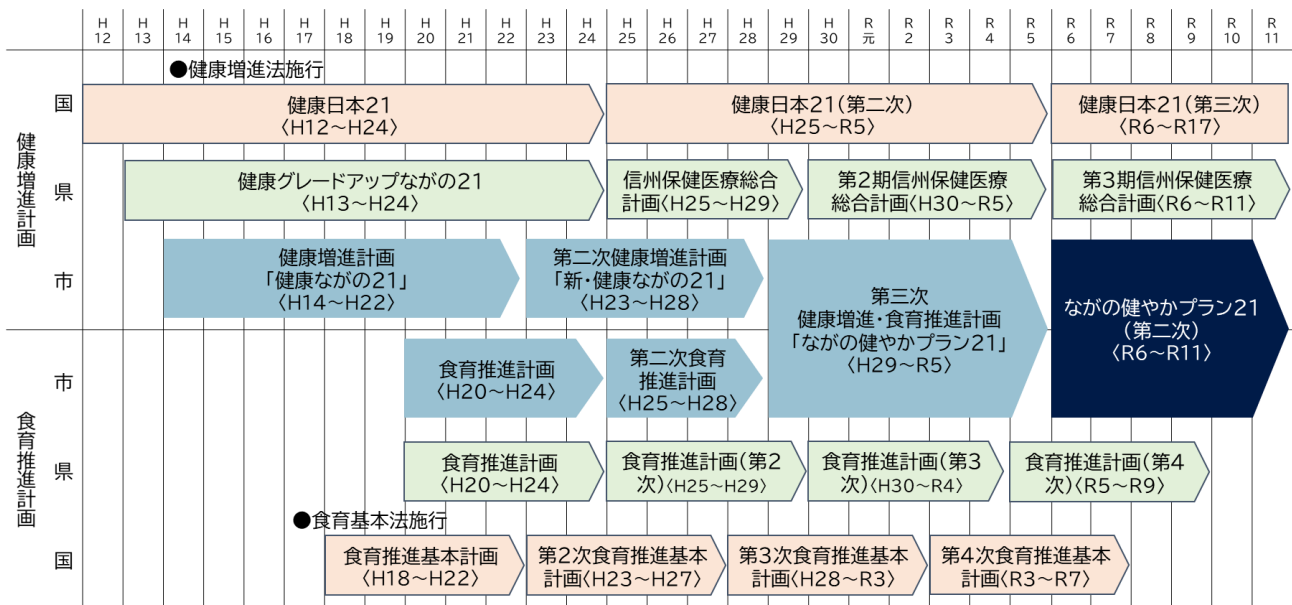
(1) 法的な位置付け

健康増進法第8条第2項に基づく市町村健康増進計画（市民の健康づくりを支援するための基本的な指針）であるとともに、食育基本法第18条に基づく市町村食育推進計画（健全な食生活を実践するための基本的な指針）に位置付けます。

健康増進法第7条第1項に規定される基本方針の理念に基づく、国の「二十一世紀における第三次国民健康づくり運動（健康日本21（第三次）」等を勘案した計画とするとともに、第五次長野市総合計画の分野別個別計画（保健・福祉分野における健康づくりの基本指針）とし、関連する計画との整合を図ります。



参考：国・長野県・本市の健康増進計画と食育推進計画の策定経過等



(2) SDGs の視点

本市では、国の「持続可能な開発目標（SDGs）実施指針」の趣旨を理解し、国際社会全体の課題解決のため、SDGs 達成に向けた取組を推進しています。本計画も SDGs の視点を取り入れて施策を推進し、17 のゴールのうち主に次のゴールに取り組んでいきます。

	目標 1（貧困）	あらゆる場所のあらゆる形態の貧困を終わらせる
	目標 2（飢餓）	飢餓を終わらせ、食料安全保障及び栄養改善を実現し、持続可能な農業を促進する
	目標 3（保健）	あらゆる年齢のすべての人々の健康的な生活を確保し、福祉を促進する
	目標 4（教育）	すべての人への包摂的かつ公正な質の高い教育を提供し、生涯学習の機会を促進する
	目標 5（ジェンダー）	ジェンダー平等を達成し、すべての女性及び女児の能力強化を行う
	目標 8（経済成長と雇用）	包摂的かつ持続可能な経済成長及びすべての人々の完全かつ生産的な雇用と働きがいのある人間らしい雇用（ディーセント・ワーク）を促進する
	目標 10（不平等）	各国内及び各国間の不平等を是正する
	目標 16（平和）	持続可能な開発のための平和で包摂的な社会を促進し、すべての人々に司法へのアクセスを提供し、あらゆるレベルにおいて効果的で説明責任のある包摂的な制度を構築する
	目標 17（実施手段）	持続可能な開発のための実施手段を強化し、グローバル・パートナーシップを活性化する

参照：国連「持続可能な開発のための 2030 アジェンダ」仮訳

3 計画の期間

令和 6 年度から令和 11 年度までの 6 年間とします。

社会状況等の変化や国の制度の変更、計画の進捗状況などにより、期間中でも必要に応じて内容の見直しを行います。

4 計画の策定体制

学識経験者、関係団体代表者、公募委員で構成する「長野市健康増進・食育推進審議会」に諮問し、本計画の内容について審議を行いました。

計画の原案については、長野市保健所内に「策定プロジェクトチーム」を立ち上げて、検討・立案を行い、庁内の関係課により構成する「長野市健康増進・食育推進委員会」において協議を行いました。

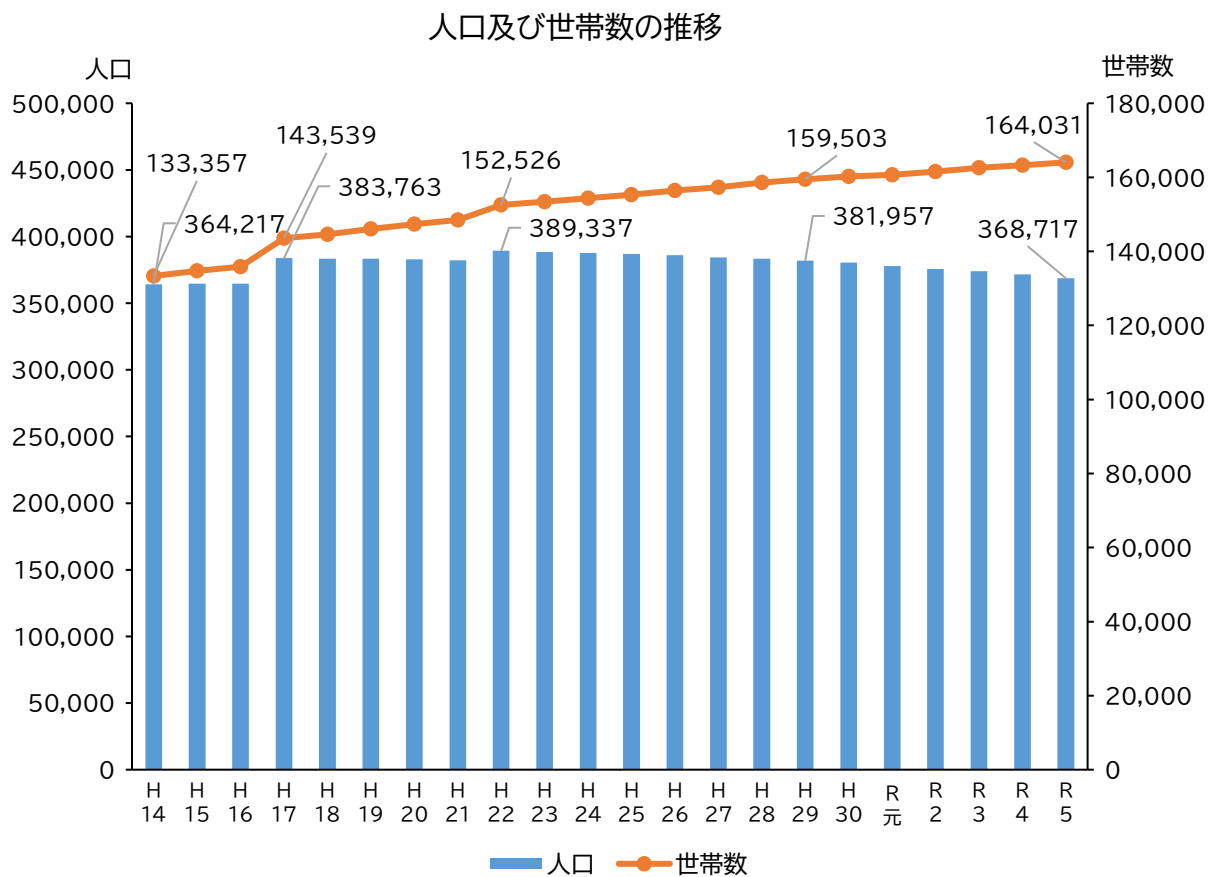
また、市民意見等の募集（パブリックコメント）を実施するとともに、関係団体で構成する「ながの健やかプラン21推進市民の会」との連携により、市民意見を反映させて策定しました。

第2章 市民の健康に関する状況

1 市民の健康状況

(1) 人口等の状況

■ 人口及び世帯数

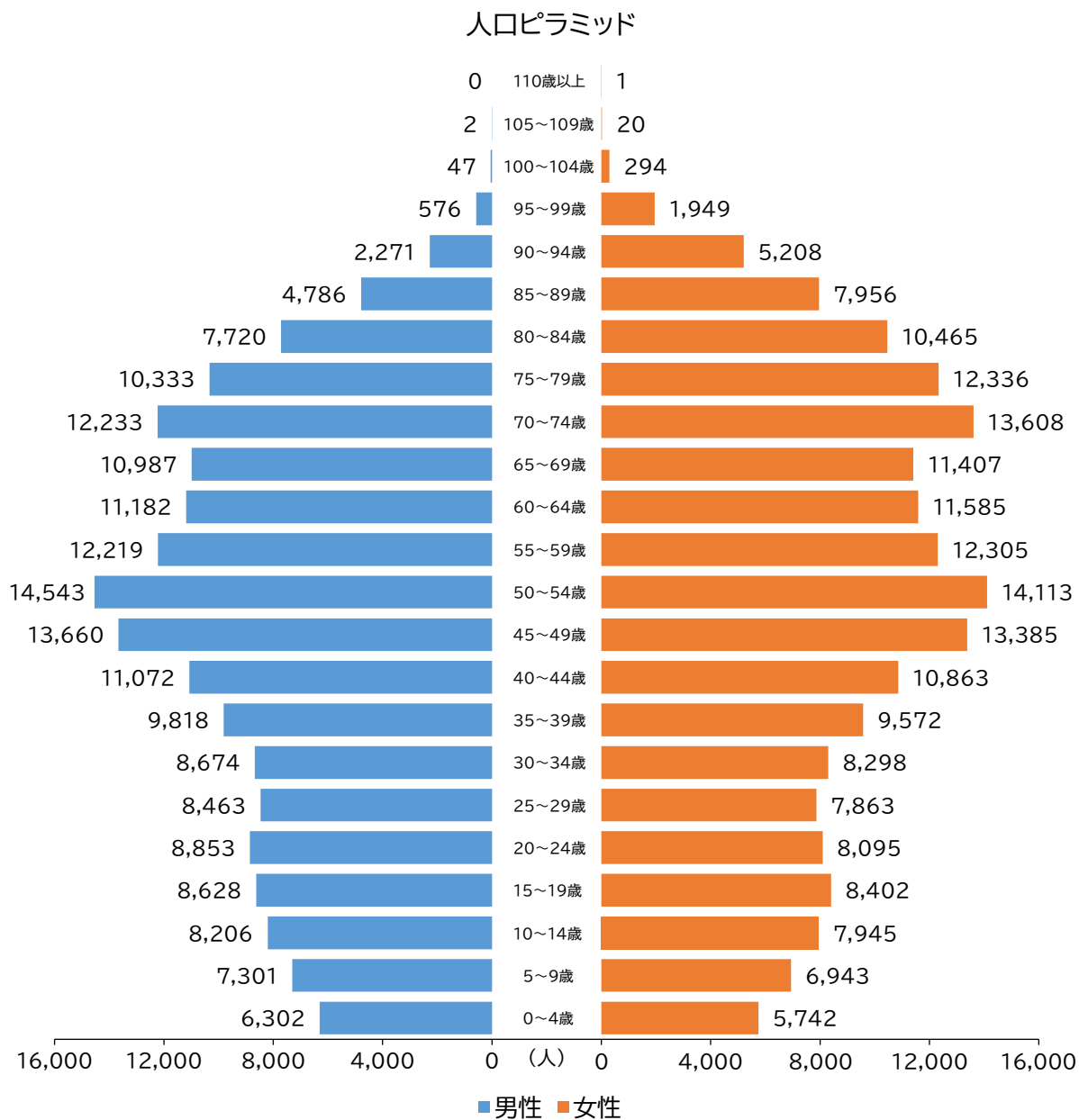


資料：長野市企画課「年次別人口動態結果表」（各年1月1日現在）

本市の人口は、市町村合併により増加し、平成22年の約38万9千人をピークに年々減少し、令和5年には約36万9千人となっています。前計画の開始時期である平成29年の約38万2千人と比較すると、約1万3千人の人口減少があります。

一方、世帯数は、令和5年は約16万4千世帯で、年々、増加しています。

■ 性別・年齢別人口

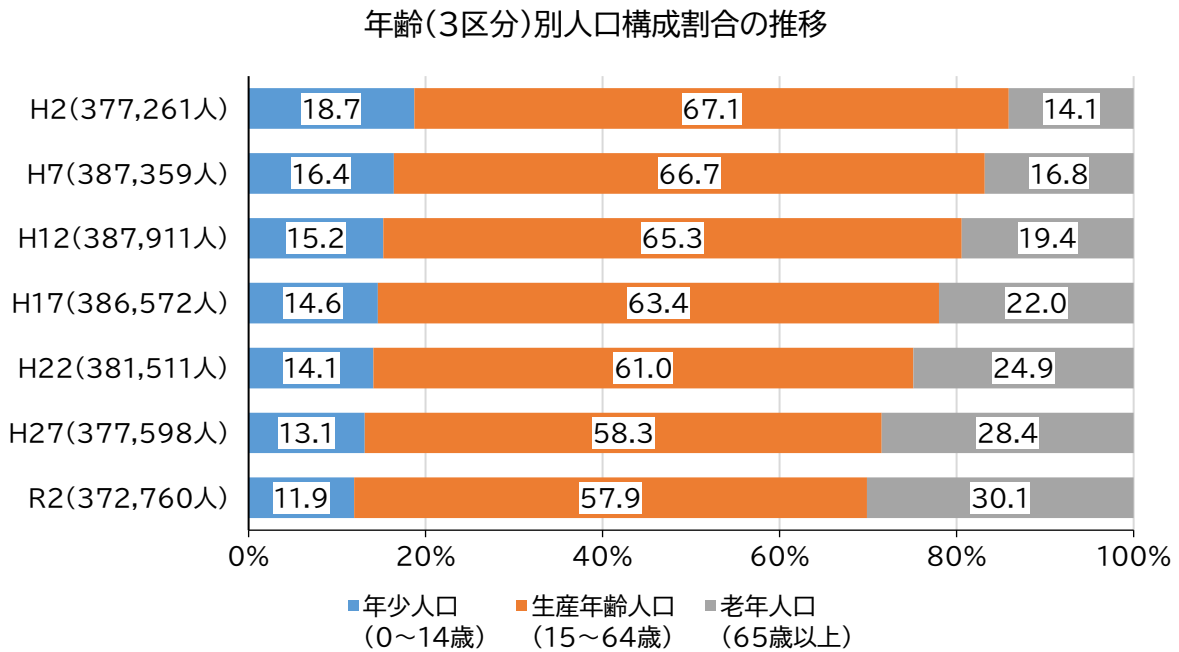


資料：長野市企画課「地区別年齢別人口」（令和5年10月1日現在）

年齢別の人口は、男女ともに、第一次ベビーブーム世代（昭和22年生まれから昭和24年生まれ）にあたる70歳～74歳、75～80歳、その子ども世代の第二次ベビーブーム世代（昭和46年生まれから昭和49年生まれ）にあたる45～49歳、50歳～54歳の世代が多くを占めています。

また、出生数の減少により、日本の人口ピラミッドと同様に「つぼ型」を示しています。

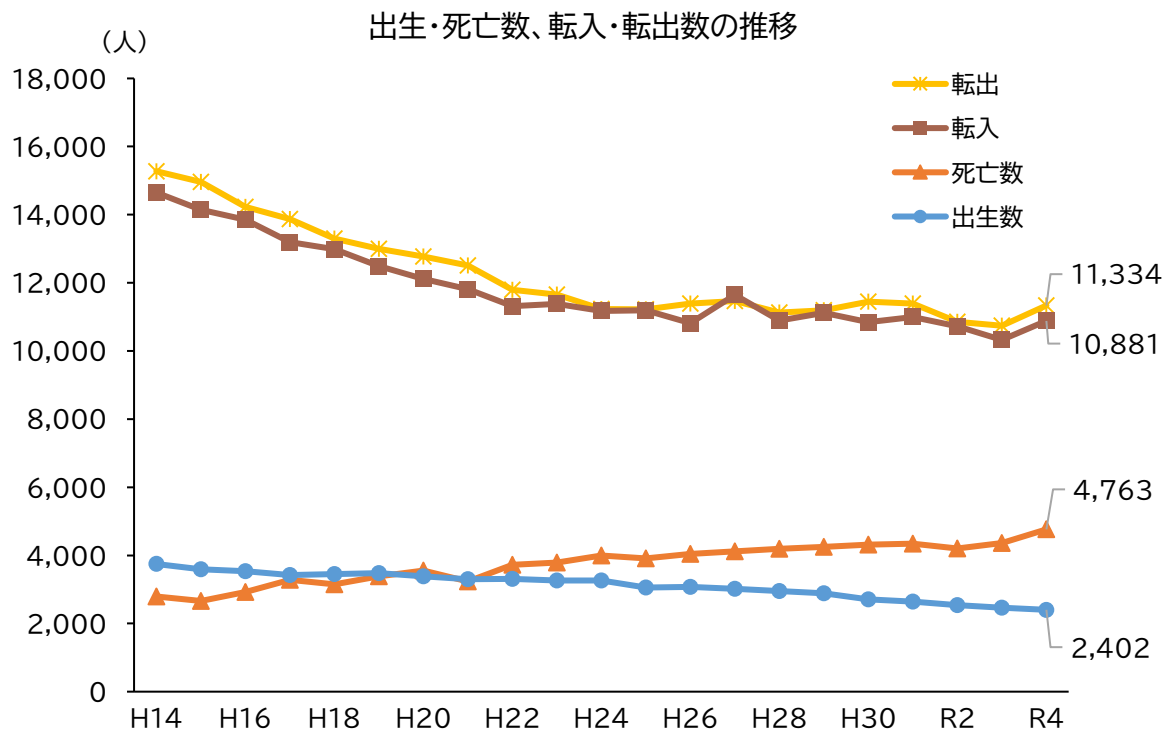
■ 年齢別人口構成の推移



資料：国勢調査

年少人口割合と生産年齢人口割合が年々減少し、65歳以上の高齢者割合が令和2年には30%を超えています。

■ 自然動態と社会動態

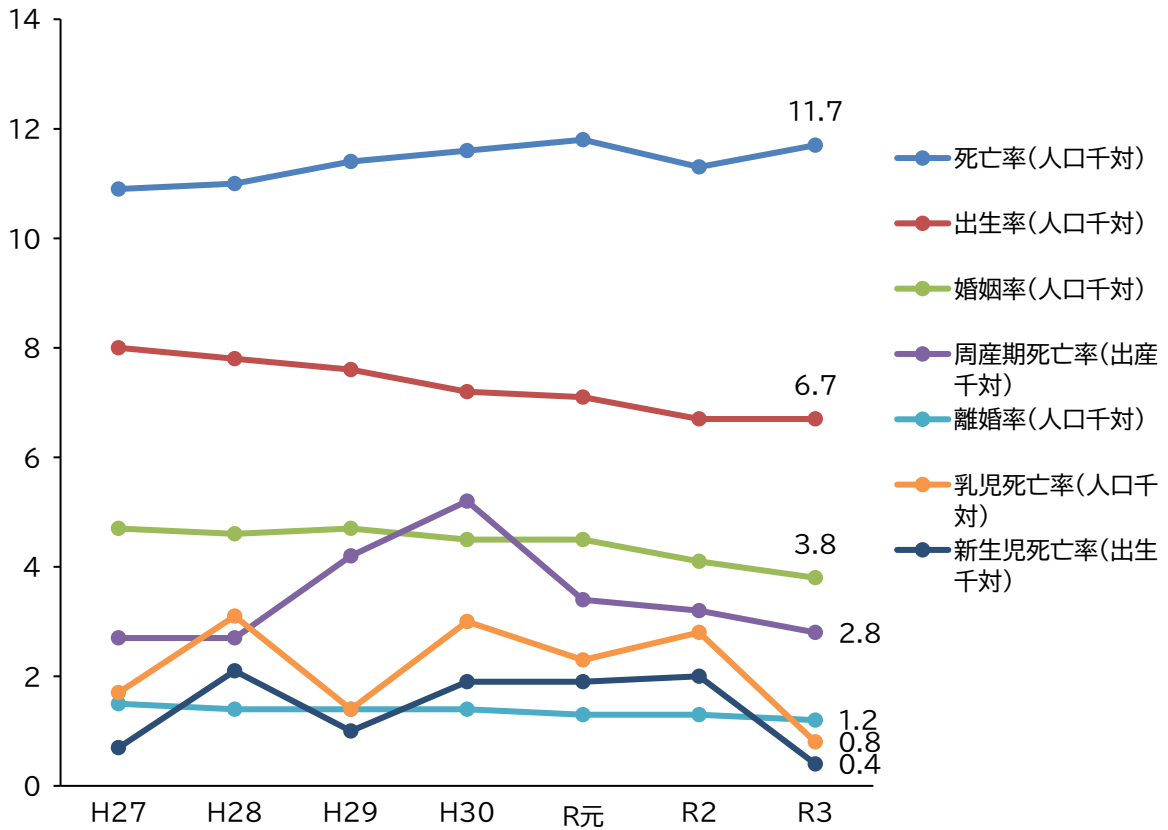


資料：長野市企画課「人口動態結果報告書」

出生数が死亡数を下回っており、自然動態の減少幅は拡大しています。

■ 出生率・死亡率、婚姻率・離婚率

出生率・死亡率、婚姻率・離婚率等の推移

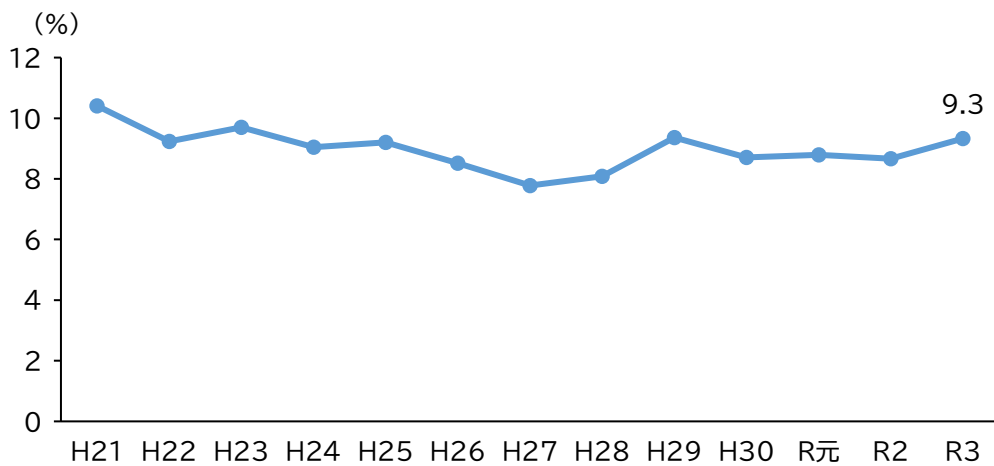


資料：厚生労働省「人口動態統計」

出生率・婚姻率が減少して推移しています。

■ 低出生体重児の割合

低出生体重児(2,500g未満)の割合の推移

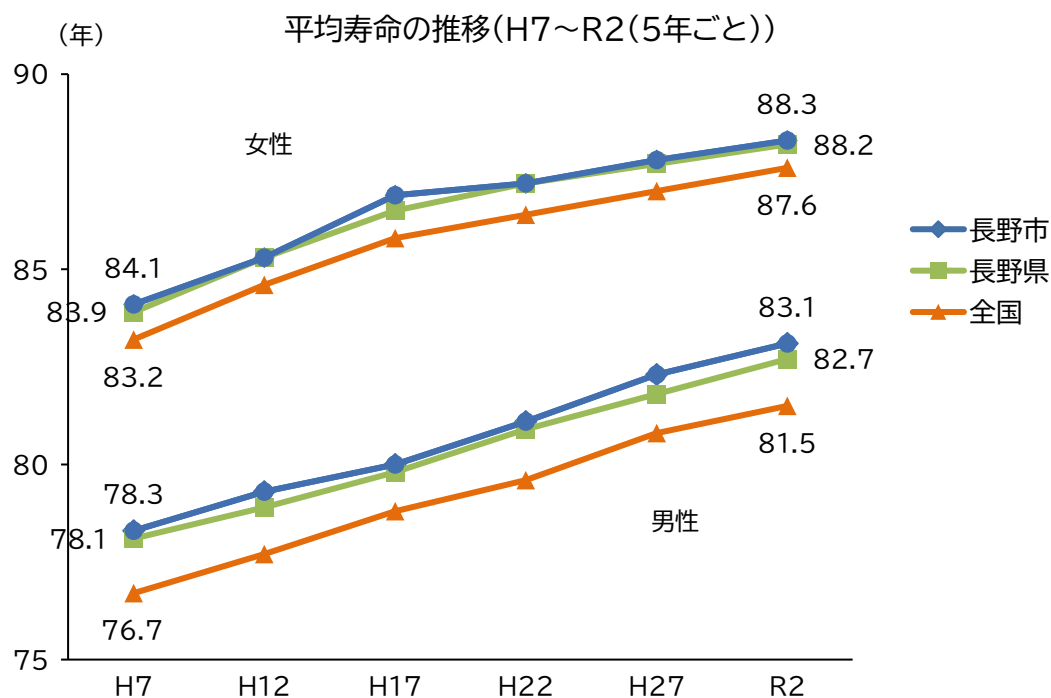


資料：厚生労働省「人口動態統計」

2,500g未満の低出生体重児の割合は、9%前後で推移しています。

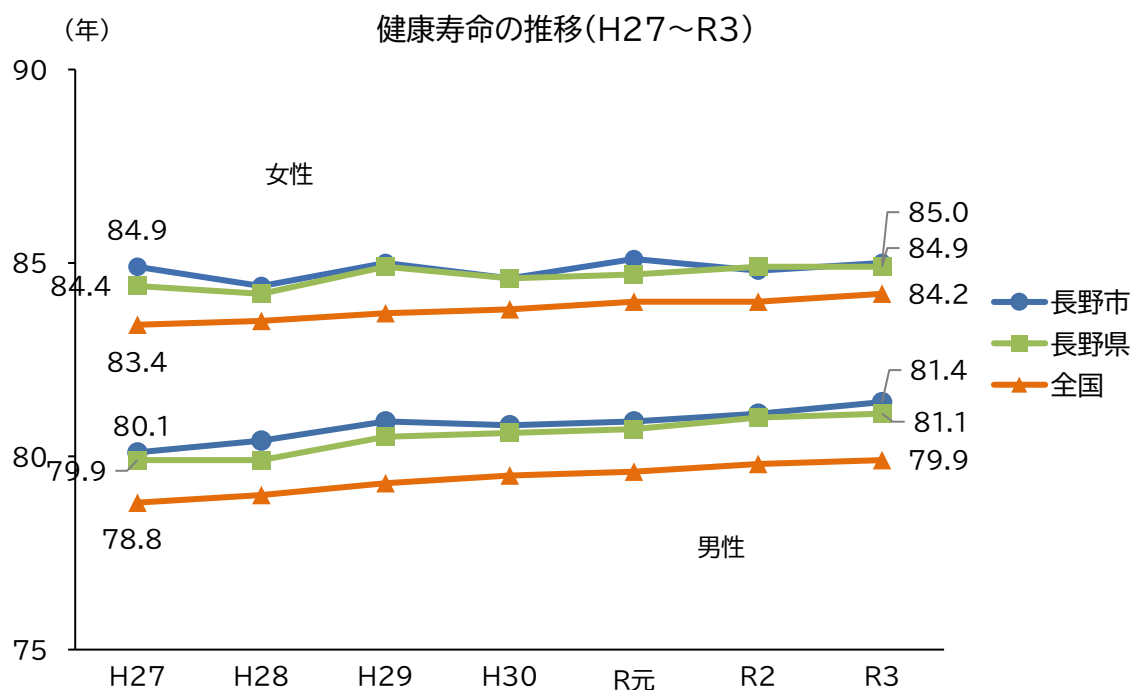
(2) 平均寿命・健康寿命

■ 平均寿命と健康寿命の推移（市・県・全国）



資料：厚生労働省「生命表」「都道府県生命表」「市区町村別生命表」

平均寿命（0歳の平均余命）は男女ともに県を上回って全国トップ水準にあり、年々延伸しています（令和2年 1,887市区町村中 男性21位 女性163位）。

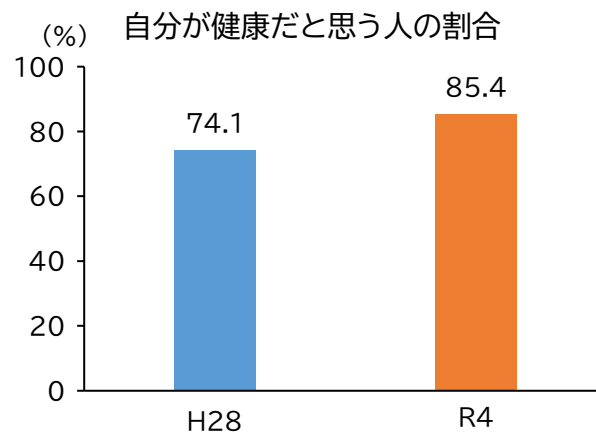


資料：国民健康保険中央会「国保データベースシステム（KDB）」

健康寿命（日常生活動作が自立している期間の平均）は、男性は増加、女性は横ばい傾向で、いずれも全国を上回って推移しています。 ※健康寿命については27ページ参照

(3) 主観的健康観

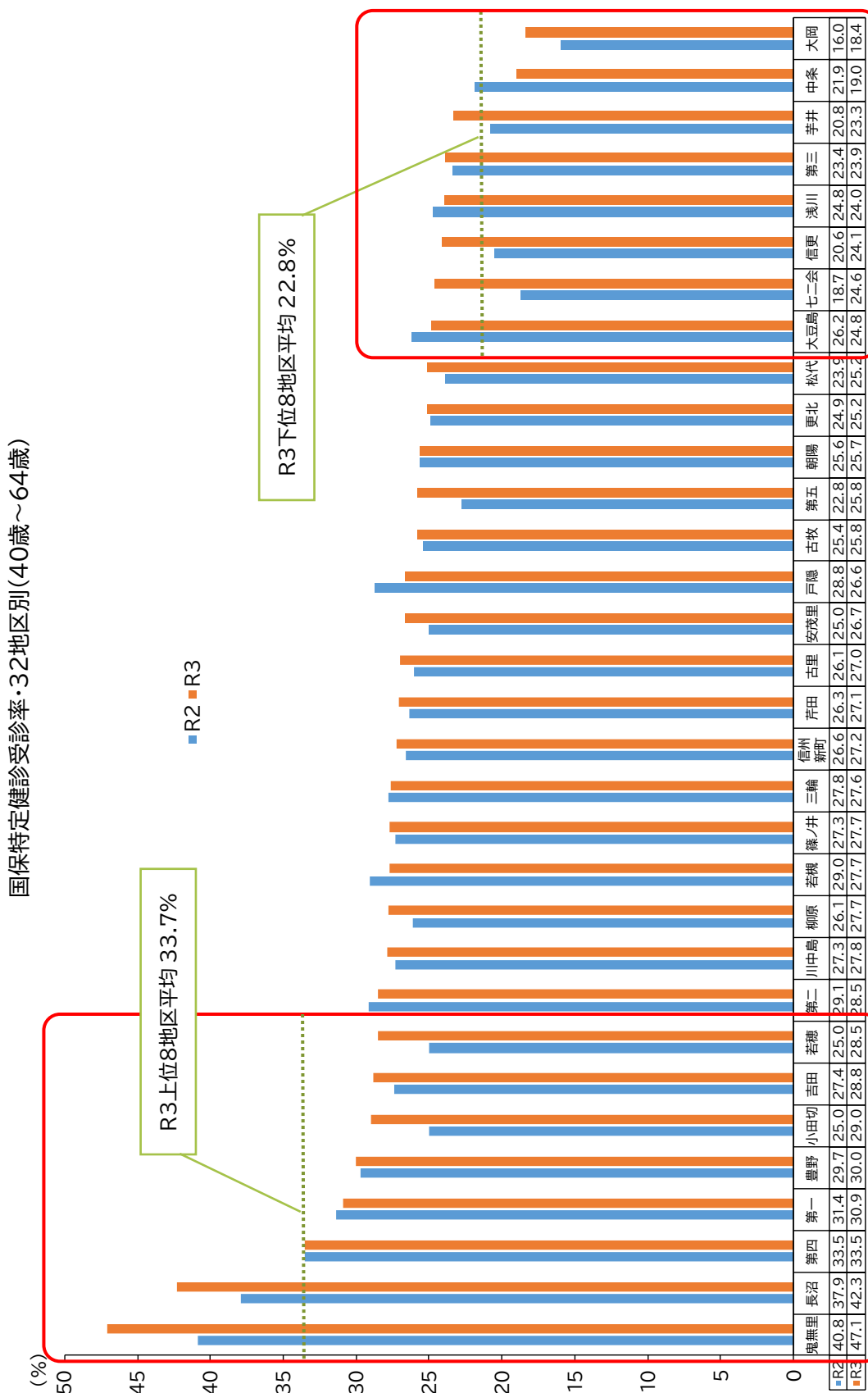
■ 自分が健康だと思う人の割合



資料：平成28年 まちづくりアンケート 令和4年 健康づくりに関するアンケート
自分が健康だと思う（主観的健康観の高い）人の割合は、増加しています。

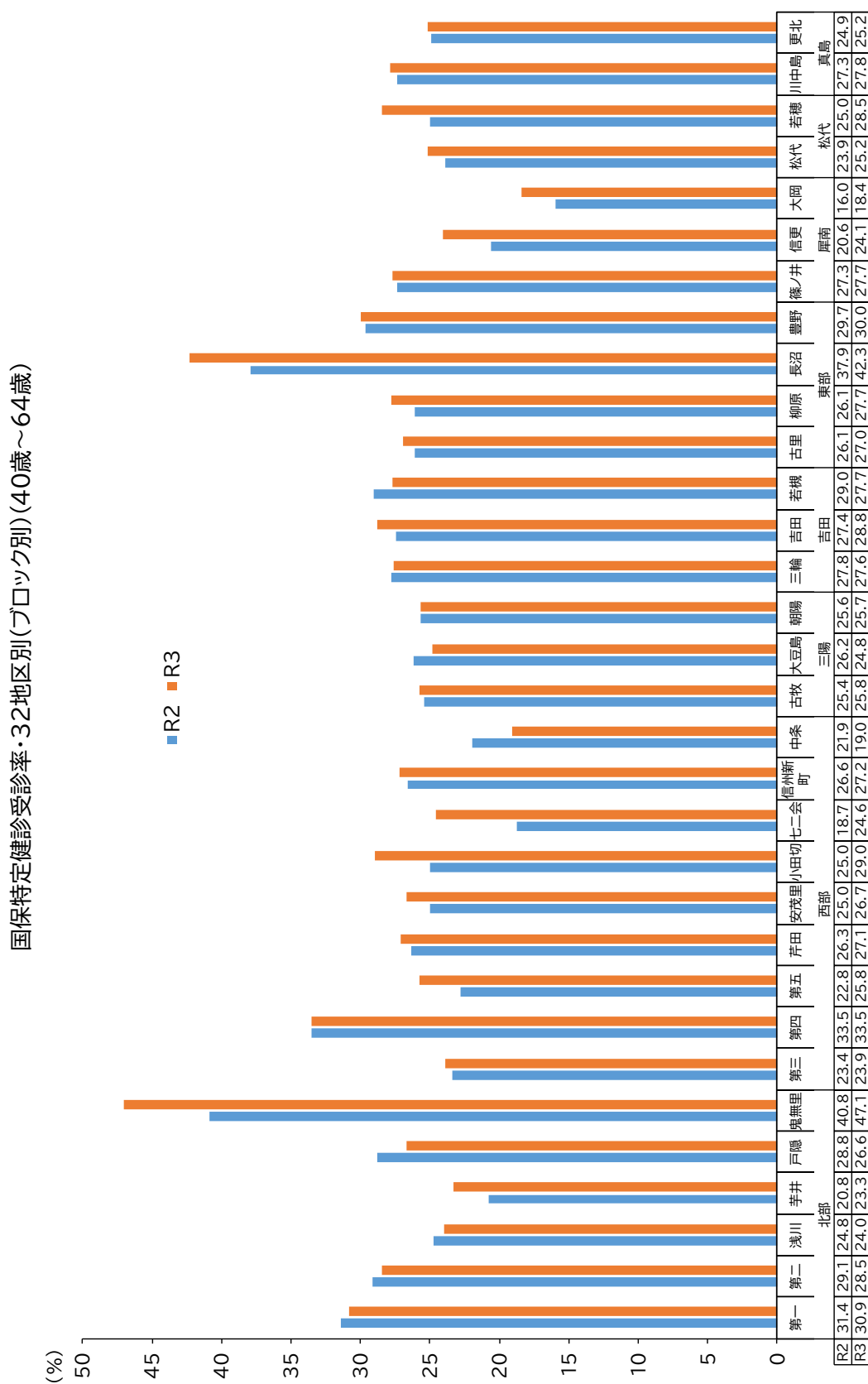
(4) 地区別の健康に関する状況

■ 国保特定健診受診率（受診率高い順）



資料：KDB 令和2・3年度 長野市地区別国保特定健診とレセプトとの突合一覧表から作成

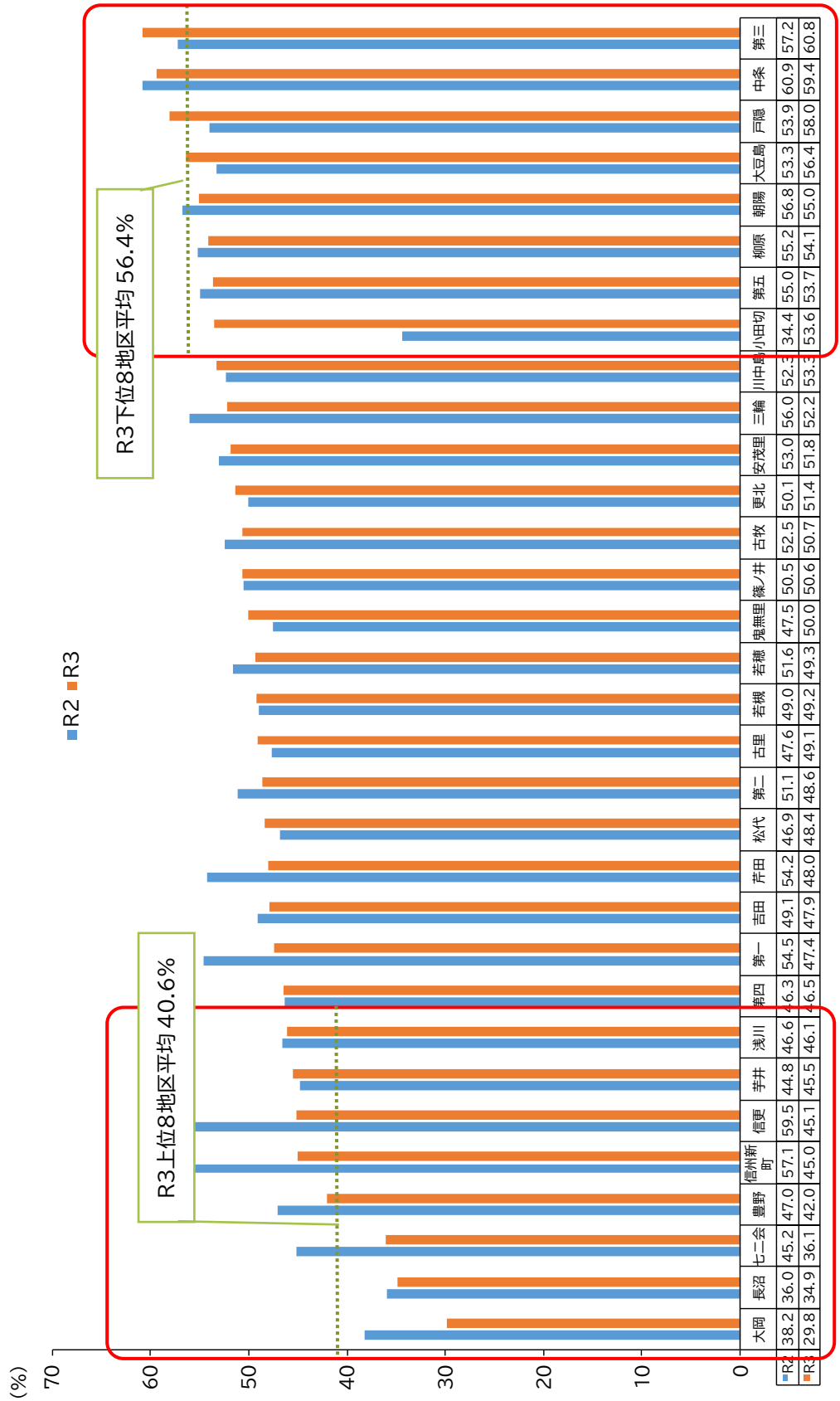
■ 国保特定健診受診率（保健センター担当ブロック別）



資料：KDB 令和2・3年度 長野市地区別国保特定健診とレセプトとの突合一覧表から作成

■ 高血圧未治療者の割合（割合低い順）

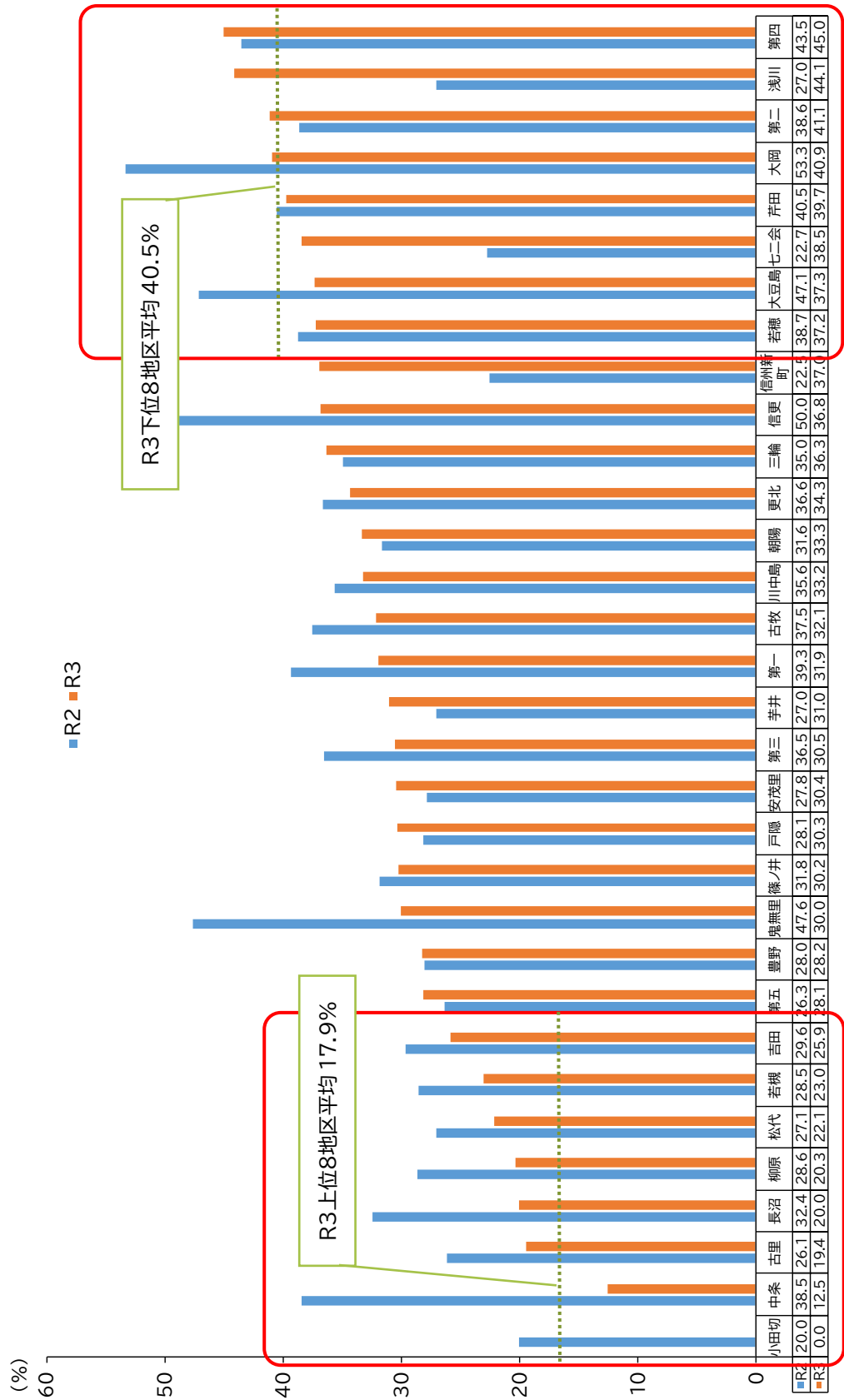
長野市国保特定健診受診者のうち高血圧140/90mmHg以上未治療者の割合・32地区別



資料: KDB 令和2・3年度 長野市地区別国保特定健診と高血圧レセプトとの突合一覧表

■ 糖尿病型（HbA1c6.5%以上または空腹時血糖 126mg/dl 以上）未治療者の割合・32 地区別（割合低い順）

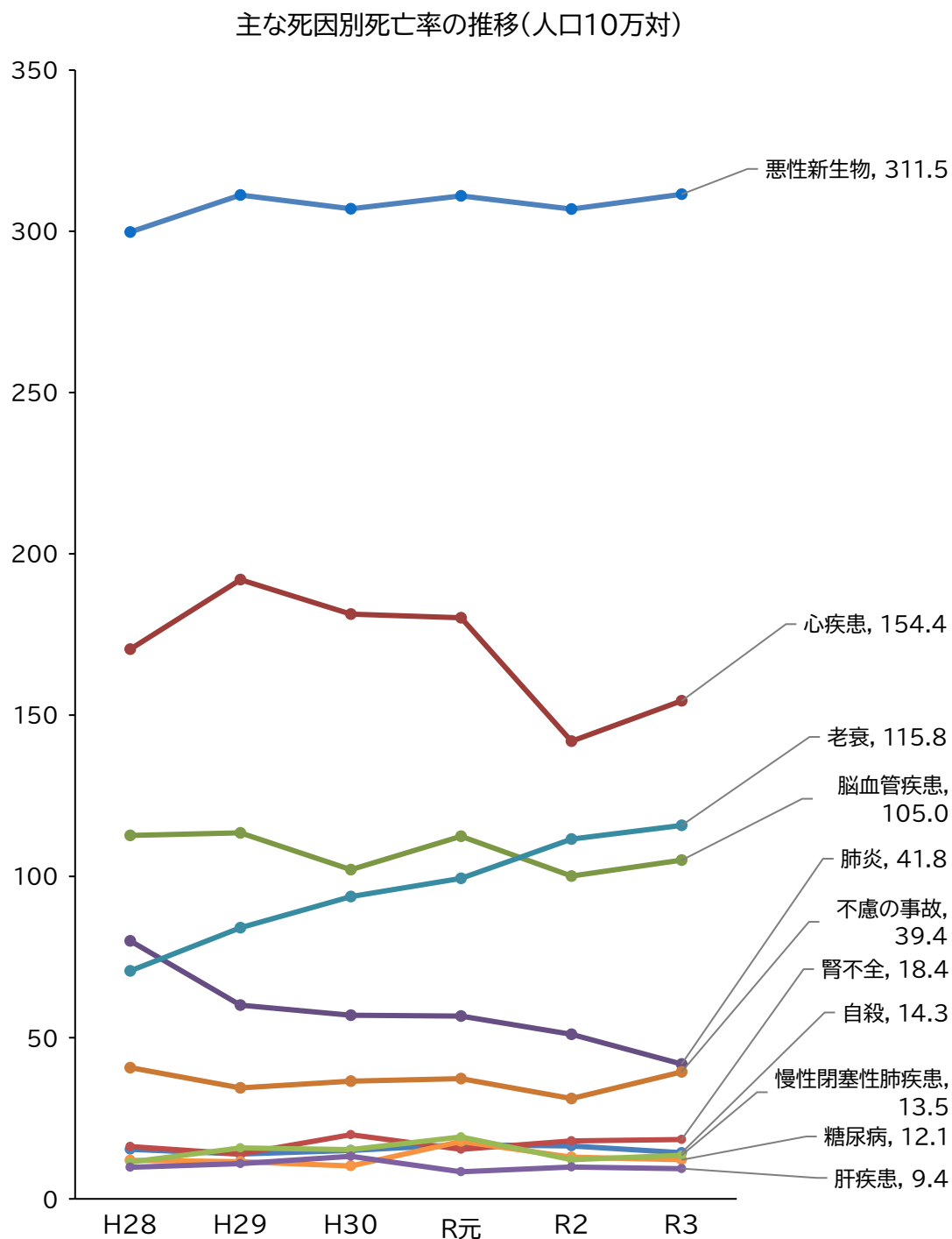
長野市国保特定健診受診者のうち糖尿病型(HbA1c6.5%以上または空腹時血糖126mg/dl以上)の未治療者の割合・32地区別



資料:KDB 令和2・3年度 長野市地区別国保特定健診と糖尿病圧レセプトとの突合一覧表

(5) 死亡の状況

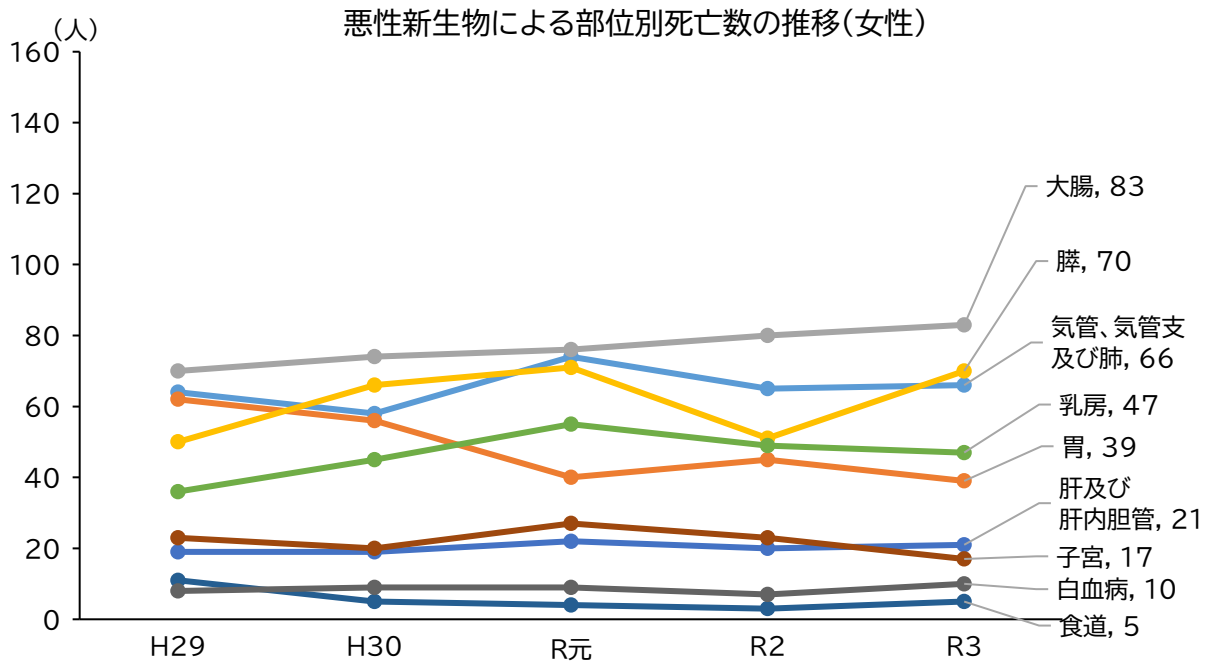
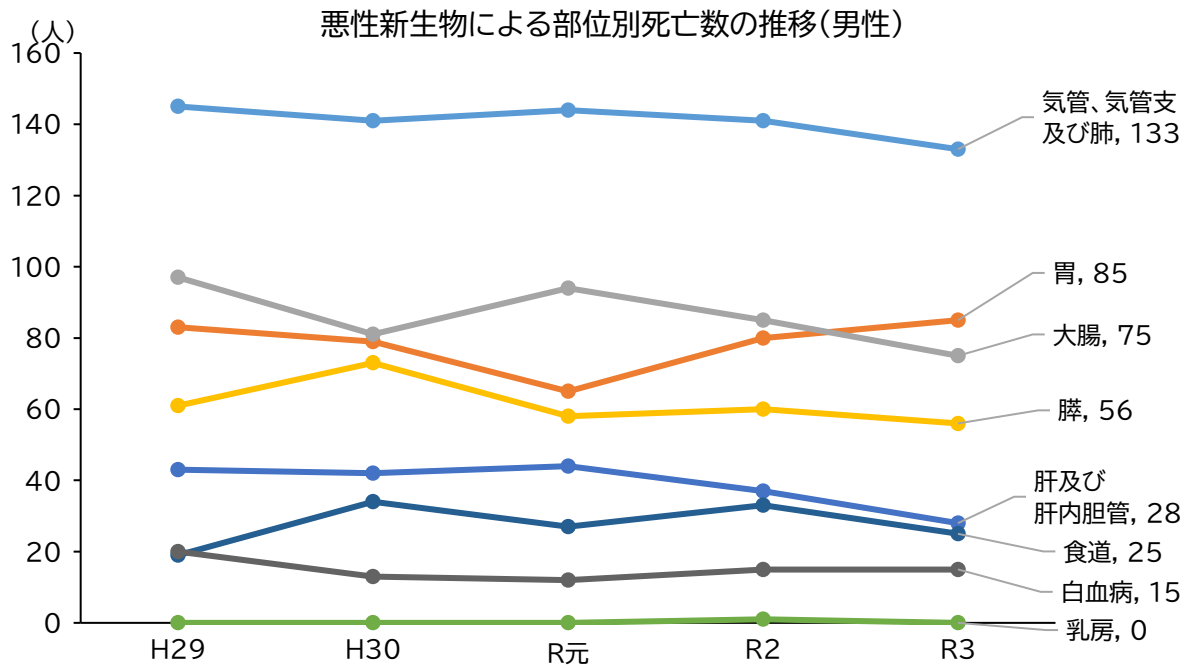
■ 主な死因別死亡率



資料：厚生労働省「人口動態統計」

死因の第1位は悪性新生物(がん)、第2位は心疾患、第3位は老衰、第4位は脳血管疾患、第5位が肺炎となっています。第1位の悪性新生物は、人口10万対300前後の死亡率で横ばいです。

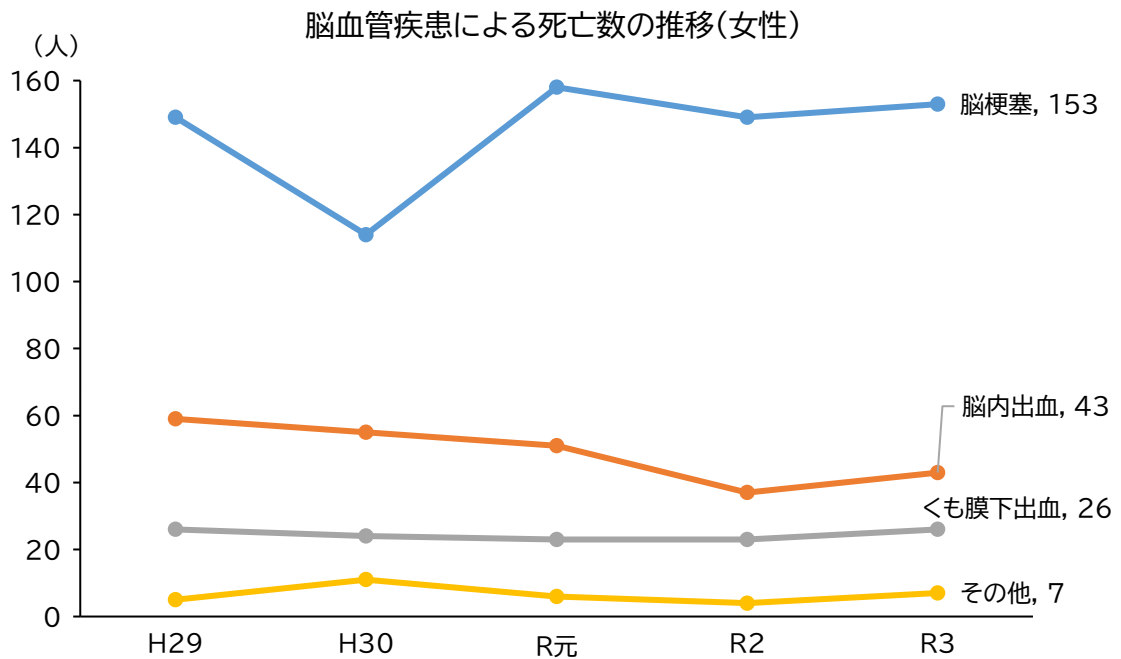
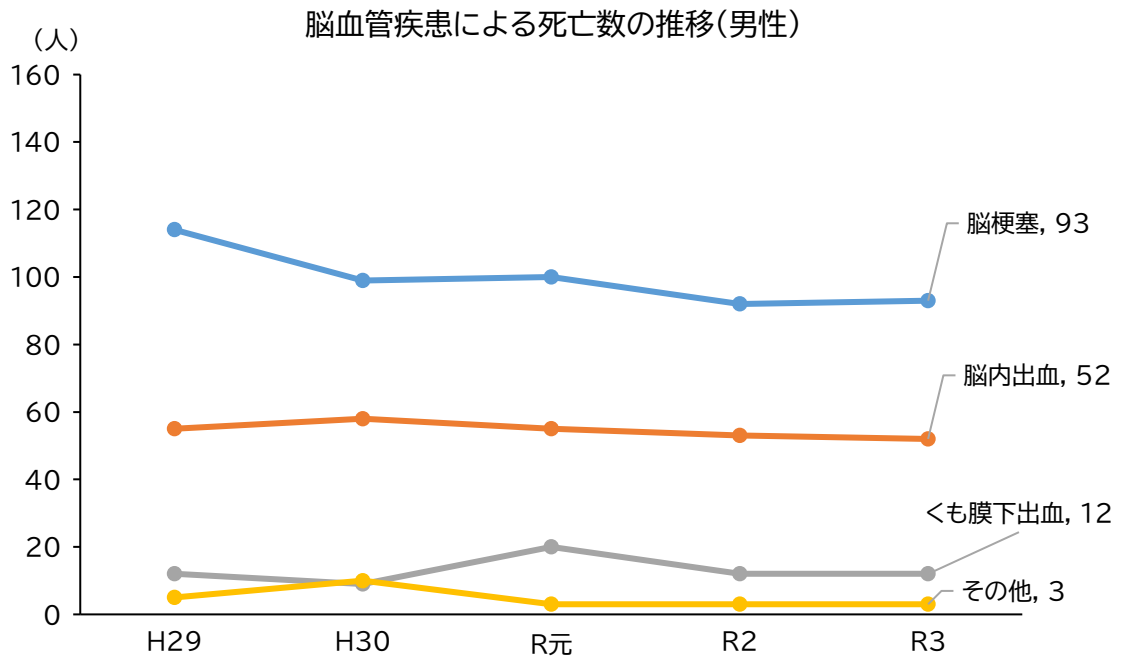
■ 悪性新生物による死亡数



資料：厚生労働省「人口動態統計」

悪性新生物による部位別死亡数は、男性では、気管、気管支及び肺が最も多く、次いで、胃、大腸、膵、肝及び肝内胆管の順になっています。女性では、大腸が最も多く、次いで、膵、気管、気管支及び肺、乳房、胃の順になっています。男性の胃、女性の大腸、膵が増加傾向にあります。

■ 脳血管疾患による死亡数

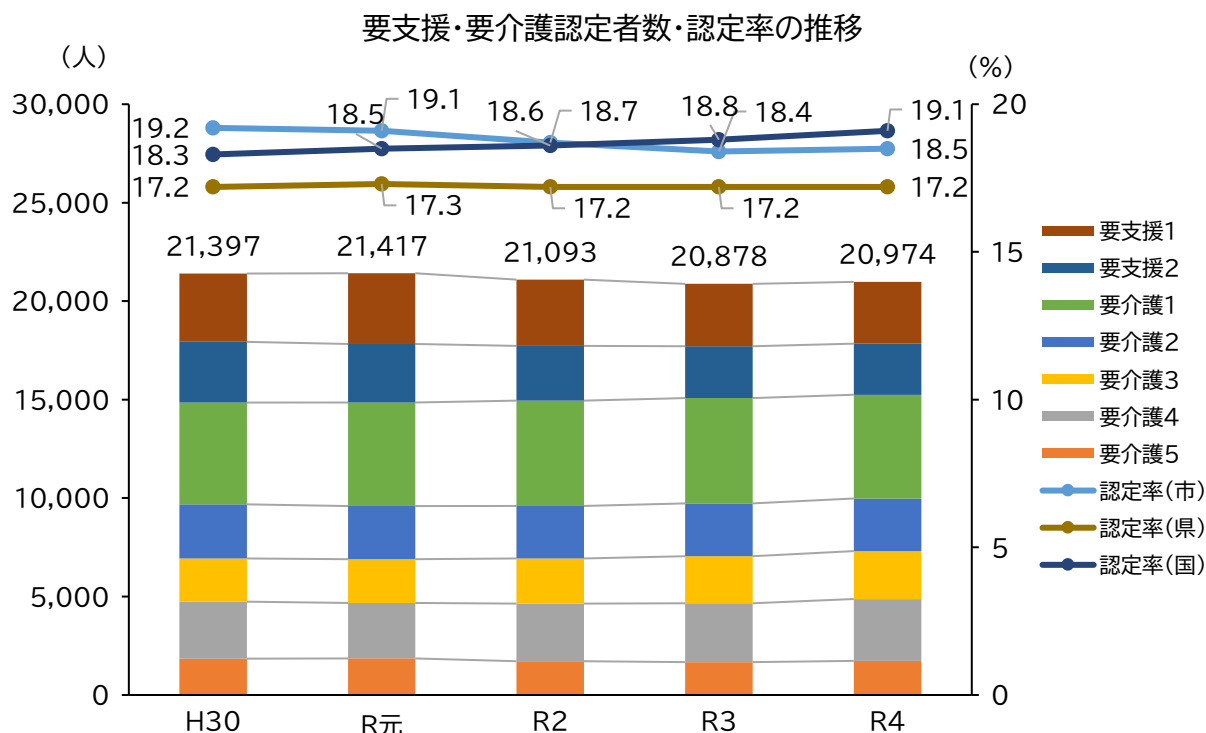


資料：厚生労働省「人口動態統計」

脳血管疾患による死亡数は、男女とも脳梗塞が最も多くを占めていて、男性は減少傾向、女性は横ばいで推移しています。

(6) 要支援・要介護の状況

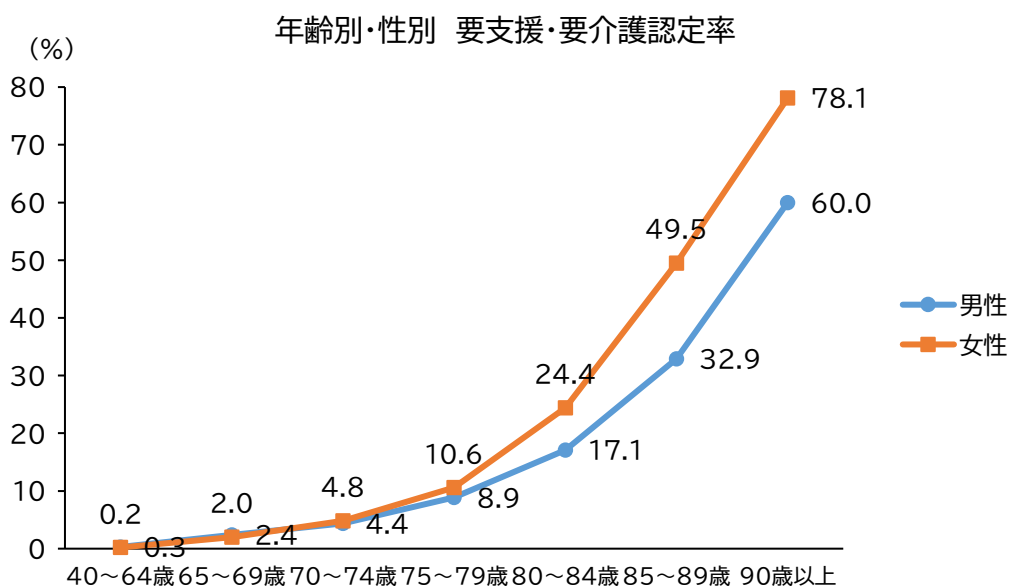
■ 要支援・要介護認定者数・認定率



資料：介護保険事業状況報告月報（各年9月末日現在）

要支援・要介護認定者数は、要介護1が最も多く、平成30年から令和4年にかけて、要介護3・4が増加し、要支援1・2が減少しています。

■ 年齢別・性別の要支援・要介護認定率

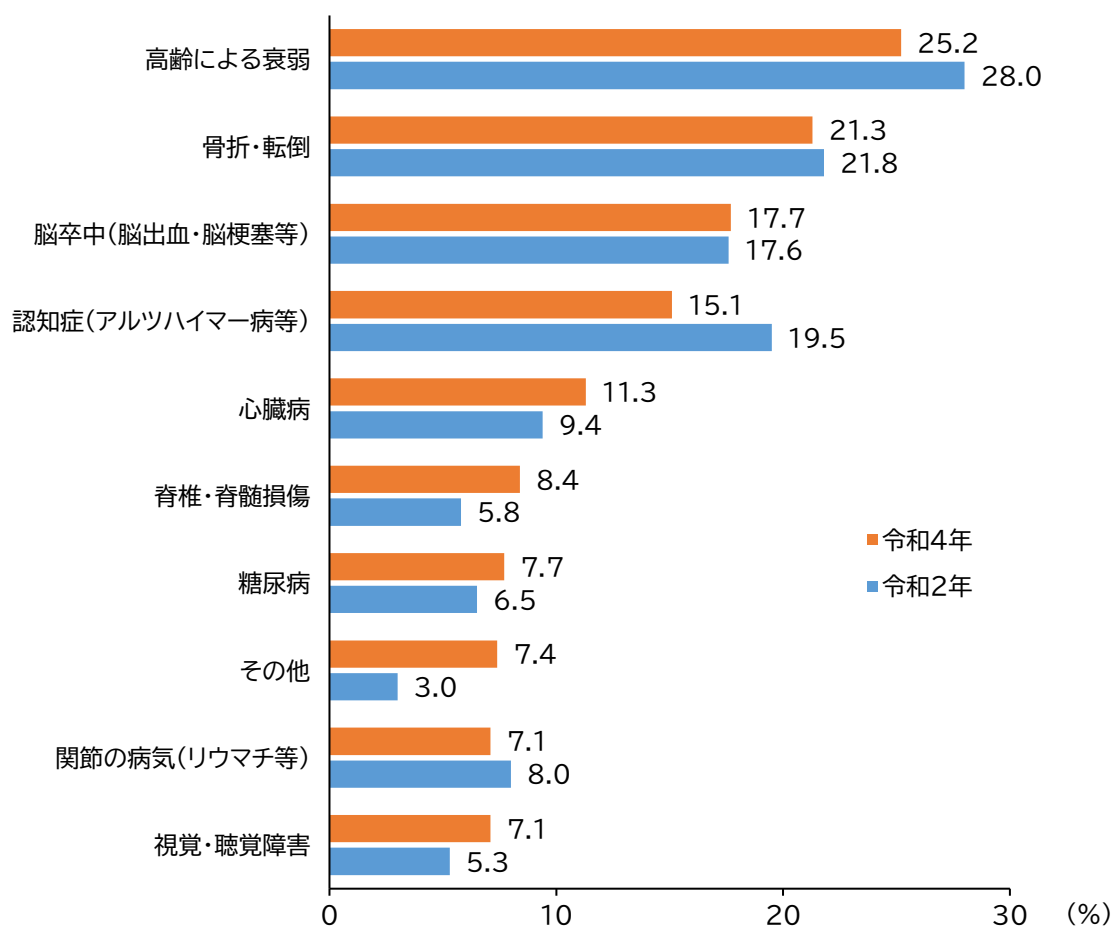


資料：介護保険事業状況報告月報（令和4年9月末日現在）

年齢が高くなるほど要支援・要介護認定率が高くなり、90歳以上では女性で約8割、男性で6割が認定を受けています。

■ 要介護・要介助になった主な原因

介護・介助が必要になった主な原因(上位10項目)

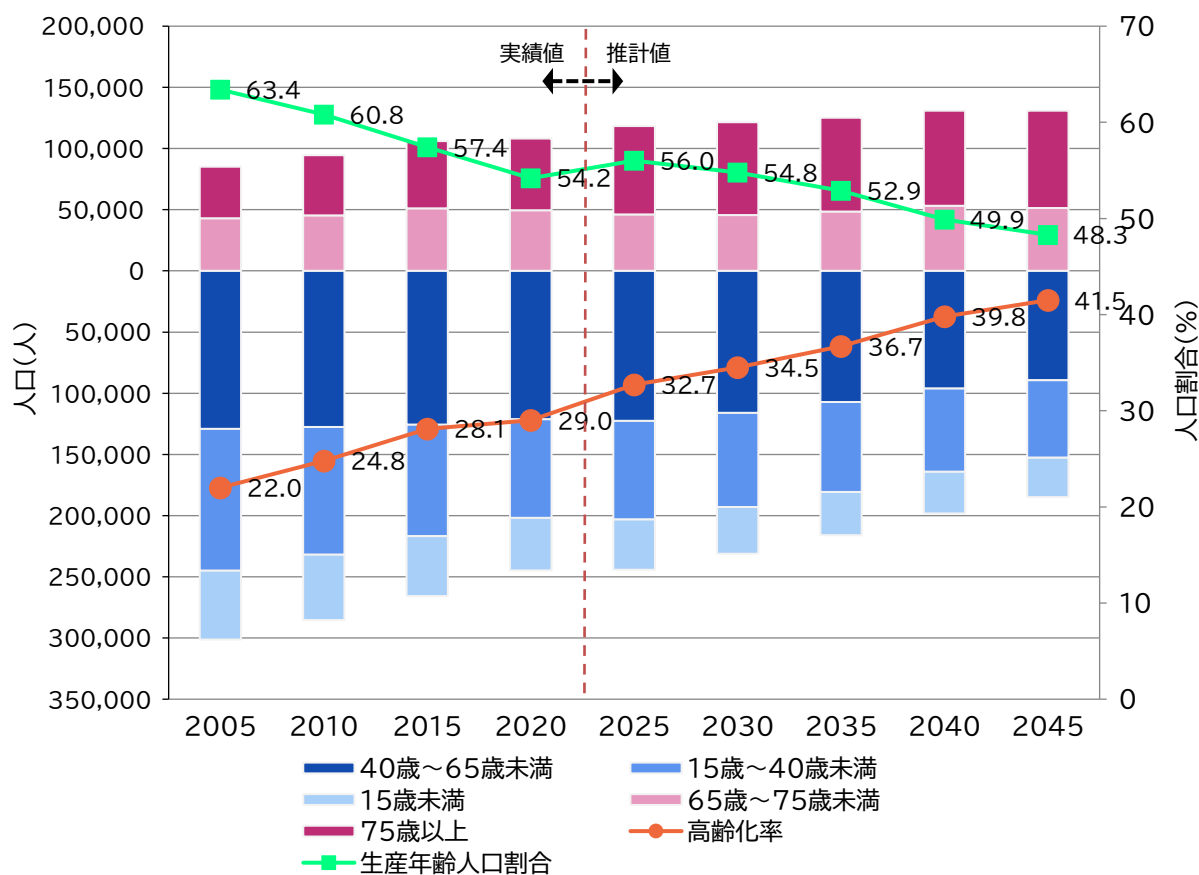


資料：要介護・要支援高齢者等実態調査

要介護・要介助になった主な原因は、高齢による衰弱が最も高く、次いで骨折・転倒、脳卒中(脳出血・脳梗塞等)と続いています。高齢による衰弱、認知症(アルツハイマー病等)の割合が減少しています。

(7) 将来の人口推計

長野市の人口の推移



長野市の高齢化率(降順)

	2015年10月時点	2025年推計値	2040年推計値
長野県内	56番目(63保険者)	53番目(63保険者)	50番目(63保険者)
全国	1,167番目(1,570保険者)	1,022番目(1,512保険者)	920番目(1,512保険者)

資料：2005年から2020年まで総務省「国勢調査」

2025年以降 国立社会保障・人口問題研究所「日本の地域別将来推計人口（平成30（2018）年推計）」

本市の出生率の低下、高齢化率の増加の状態がこのまま進むと、2045年（令和27年）には高齢化率が40%を超え、子どもや働き盛り世代の人口減少がさらに進むと推計されています。

2 前計画の評価と市民の健康に関する課題

(1) 前計画の暫定評価結果（指標の達成状況）

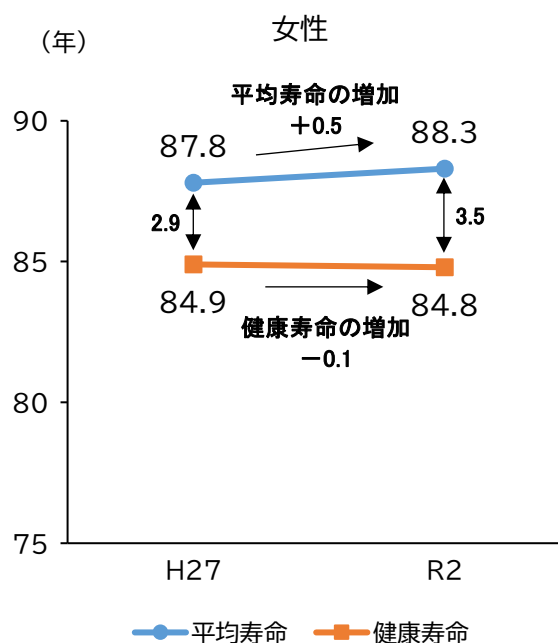
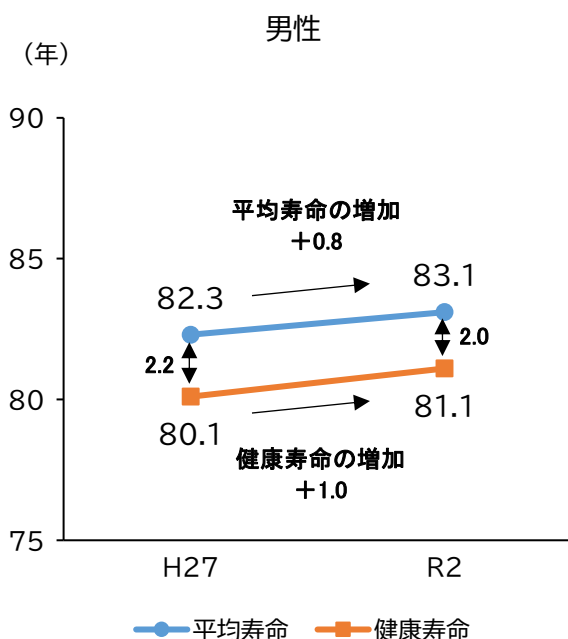
前計画では、計画全体の目標に1指標、3つの基本的方向に81指標、計82の指標を設定していました。計画最終年度となる令和5年度に、各指標について計画策定時の値（基準値）と直近値を比較し、以下の5段階で評価を行いました。

判定	判定区分	判定基準
A	達成	目標値に達した
B	改善傾向	目標値に達していないが基準値に比べて有意に改善した
C	変化なし	基準値に比べて有意な変化がない(A、B、D以外)
D	悪化	基準値に比べて有意に悪化した
E	評価困難	評価に使うデータが入手できない等

○ 計画全体の目標の達成状況

No.	目標項目	性別	項目	基準値	直近値	増加	判定
1	健康寿命の延伸 (日常生活動作が自立している期間の平均) 【目標】平均寿命の増加分を上回る健康寿命の増加	男性	平均寿命	82.3	83.1	+0.8	A
			健康寿命	80.1	81.1	+1.0	
		女性	平均寿命	87.8	88.3	+0.5	D
			健康寿命	84.9	84.8	-0.1	

男性は、健康寿命の増加(+1.0)が平均寿命の増加(+0.8)を上回り、目標を達成しました。一方、女性は、平均寿命は増加(+0.5)しましたが健康寿命は短縮(-0.1)し、目標は未達成でした。



※健康寿命については27ページ参照

○ 基本的方向別の目標の達成状況

基本的方向1 健康に関する生活習慣の改善

No.	目標項目	基準値	目標値	直近値	判定	
取組項目(1) 身体活動・運動・スポーツ						
1	1週間に運動やスポーツを全く行っていない児童の割合の減少	小学5年生男子	3.2%	3.0%以下	4.6%	D
		小学5年生女子	5.5%	4.6%以下	6.4%	D
2	日常生活における歩数の維持・増加	20～64歳男性	7,891歩/日	9,000歩/日	7,564歩/日	C
		20～64歳女性	7,335歩/日	8,500歩/日	7,632歩/日	C
		65歳以上男性	7,235歩/日	7,235歩/日	5,524歩/日	C
		65歳以上女性	6,384歩/日	6,384歩/日	5,795歩/日	C
3	週1回以上運動を行う成人の割合の増加	59.1%	65.0%	60.7%	C	
4	ロコモティブシンドロームを認知している人の割合の増加	46.7%	80.0%	51.3%	B	
取組項目(2) 栄養・食生活、食育						
1	肥満児童(肥満度30%以上)の割合の減少	小学5年生男子	3.8%	減少	7.1%	D
		小学5年生女子	1.9%	減少	3.3%	D
2	適正体重を維持している成人の割合の増加	20～60歳男性 BMI25以上 肥満	23.8%	22.0%	—	E
		40～60歳女性 BMI25以上 肥満	19.2%	19.0%	—	E
		20代女性 BMI18.5未満 やせ	11.7%	減少	17.3%	D
		65歳以上 BMI20以下 やせ傾向	21.4%	22.0%	—	E
3	食塩摂取量の減少	9.9g/日	8g/日	—	E	
4	野菜摂取量の増加	294g/日	350g/日	—	E	
5	食育に関心を持っている人の割合の増加	86.0%	90.0%	78.4%	D	
6	朝食を欠食する人の割合の減少	小学生	7.0%	0%	1.3%	C
		20～30代	16.8%	15.0%	24.5%	C
7	朝食又は夕食を家族と一緒に食べる「共食」の回数の増加	10.4回/週	11回/週以上	10.2回/週	C	
取組項目(3) こころの健康・休養						
1	自殺死亡率の減少(人口10万対)	18.5	14.8	16.7	B	
2	ストレスが過度であると感じている人の割合の減少(20～50代)	26.8%	10.0%	21.2%	B	
3	ストレスを解消できている人の割合の増加(20～50代)	59.5%	80.0%	63.7%	B	
4	相談先がある人の割合の増加(40代以上の男性)	36.3%	36.3%以上	44.6%	A	
5	睡眠で休養が取れている人の割合の増加(20～50代)	65.8%	80.0%	72.9%	B	
6	ゲートキーパー研修参加延べ人数の増加	8,812人(累計)	年1,000人ずつ増加	16,909人	A	
取組項目(4) 喫煙						
1	成人の喫煙率の減少	14.2%	12.0%	11.7%	A	
2	妊娠中の喫煙をなくす	2.4%	0%	0.9%	B	
3	未成年者の喫煙をなくす	中学1年生男子	0%	0%	0%	A
		中学1年生女子	0.5%	0%	0.3%	C
		高校1年生男子	0.3%	0%	0.3%	C
		高校1年生女子	0.3%	0%	0%	A
4	受動喫煙の機会を有する人の割合の減少	行政機関	2.2%	0%	0.5%	B
		医療機関	0.4%	0%	0.1%	C
		職場	16.8%	減少	10.9%	A
		家庭	12.0%	3.0%	9.3%	B
		飲食店	25.1%	15.0%	5.7%	A
5	COPDを認知している人の割合の増加	38.4%	80.0%	53.4%	B	

取組項目(5) 飲酒						
1	生活習慣病のリスクを高める飲酒をしている成人の割合の減少(純アルコール量)	男性40g/日以上	25.5%	21.7%	13.9%	B
		女性20g/日以上	11.9%	10.1%	12.2%	C
2	妊娠中の飲酒をなくす		1.0%	0%	0.4%	C
3	未成年者の飲酒をなくす	中学1年生男子	0%	0%	0%	A
		中学1年生女子	0.5%	0%	0%	A
		高校1年生男子	5.8%	0%	0.6%	B
		高校1年生女子	3.4%	0%	0.4%	B
取組項目(6) 歯・口腔の健康						
1	むし歯がない子どもの割合の増加	3歳児	85.0%	90.0%	93.4%	A
		12歳児	74.9%	76.0%	86.6%	A
2	進行した歯周病に罹患している人の割合の減少	40歳	37.9%	25.0%	48.9%	D
		60歳	52.3%	45.0%	68.2%	D
3	咀嚼良好者の割合の増加	60代	74.4%	80.0%	76.4%	C
4	過去1年間に歯科健診を受診した成人の割合の増加		54.8%	65.0%	57.1%	C

基本的方向2 生活習慣病の予防と重症化予防の徹底

No.	目標項目	基準値	目標値	直近値	判定	
取組項目(1) がん						
1	75歳未満のがんの年齢調整死亡率の減少(人口10万対)	57.1	45.7	60.0	D	
2	がん検診を受診している人の割合の増加(長野市実施のがん検診及び職場健診、人間ドック等含む)	胃がん	43.6%	50.0%	41.6%	C
		乳がん	32.2%	50.0%	32.0%	C
		子宮頸がん	32.0%	50.0%	29.0%	C
3	がん精密検査受診率の増加(長野市実施)	胃がん	91.6%	91.6%以上	93.5%	A
		肺がん	87.8%	90.0%以上	92.3%	A
		大腸がん	68.0%	90.0%以上	84.7%	D
		乳がん	88.5%	90.0%以上	95.5%	A
		子宮頸がん	79.0%	90.0%以上	96.1%	A
取組項目(2) 循環器疾患						
1	虚血性心疾患の年齢調整死亡率の減少(人口10万対)	男性	17.3	14.9	13.6	A
		女性	14.3	13.0	4.8	A
2	脳血管疾患の年齢調整死亡率の減少(人口10万対)	男性	44.8	37.7	28.3	A
		女性	29.2	26.8	16.8	A
3	LDLコレステロール120mg/dl以上の割合の減少(40~74歳)	男性	45.2%	33.8%	46.7%	C
		女性	56.5%	42.6%	55.5%	B
4	収縮期血圧130mmHg以上の割合の減少(40~64歳)	男性	40.5%	38.3%	40.6%	C
		女性	31.4%	29.8%	31.7%	C
5	メタボリックシンドロームの該当者及び予備群の割合の減少(40~74歳)	男性	44.0%	33.0%	51.0%	D
		女性	15.6%	11.7%	17.3%	D
6	国保特定健診受診率・特定保健指導実施率の向上	受診率	47.9%	60.0%	44.4%	D
		特定保健指導実施率	22.0%	60.0%	42.0%	B
取組項目(3) 糖尿病						
1	HbA1c5.6%以上の人の割合の減少(40~64歳)	男性	60.9%	51.7%	46.2%	A
		女性	64.1%	54.5%	44.1%	A
2	血糖コントロール指標におけるコントロール不良者(HbA1c8.4%以上)の割合の減少(40~74歳)		0.7%	0.6%	0.4%	A

基本的方向3 健康を支え、守るための社会環境の整備

No.	目標項目	基準値	目標値	直近値	判定
取組項目(1) 地域のつながり・きずな、支え合いの強化					
1	自分が健康だと思う(主観的健康観の高い)人の割合の増加	74.1%	79.1%	85.4%	A
2	健康づくりに取り組みやすい環境が整っていると思う人の割合の増加	49.3%	54.3%	41.2%	D
3	スポーツや運動を気軽にできる環境が整っていると思う人の割合の増加	55.0%	60.0%	53.7%	C
4	ご近所において、支え合い、助け合える人間関係が築かれていると思う人の割合の増加	49.7%	54.7%	41.3%	D
5	就業又は地域活動をしている高齢者の割合の増加(60歳以上)	63.6%	80.0%	—	E
6	健康づくり等のボランティアに参加している人の割合の増加	19.8%	25.0%	—	E

達成と改善傾向を合わせた項目数は、全体では 81 項目中 37 項目(45.7%)、特に基本的方向 2 では 13 項目 (54.1%) となり、効果的な推進ができました。

基本的方向 3 は変化なしと悪化を合わせた項目数が 3 (50.0%) で、新型コロナウイルス感染症の感染拡大による外出自粛や集団活動の制限などによる影響とみられます。

(2) 前計画の評価から見える市民の健康に関する課題

○ 身体活動・運動

- ・子どもの運動習慣や、生活の中での身体活動量を増やし、心身の健康の保持・増進や体力の向上を図る必要があります。

○ 栄養・食生活、食育

- ・生活習慣病の予防や重症化予防等の観点から、生涯を通じた適正体重維持に向けた取組を継続するとともに、個々の食行動や食習慣を把握し、健康に配慮した食事が継続できるよう、減塩食品の活用の普及など食環境整備の充実に取り組む必要があります。

○ こころの健康・休養

- ・こころの健康と身体は相互に深く関わっており、引き続き、こころの健康課題は「社会全体の問題」という意識の醸成や、こころの健康づくりに関する多角的・包括的な支援の取組を行っていくことが必要です。

○ 喫煙

- ・全ての世代に対して、たばこや受動喫煙が及ぼす健康被害についての正しい知識を周知し、禁煙支援や受動喫煙対策に取り組んでいく必要があります。

○ 飲酒

- ・アルコール健康障害は、本人の健康問題のみならず、胎児や乳児、児童生徒の健康に及ぼす悪影響や重大な社会問題を生じさせる危険性が高いことについて、より一層周知を図ることが必要です。

○ 歯・口腔の健康

- ・生活習慣病との関連が指摘される歯周病の発症予防や早期発見・早期治療のための取組や、口腔機能の維持・向上の重要性についての若い世代への啓発が必要です。

○ がん

- ・がんの死亡率減少のため、科学的根拠に基づいた受診率向上の取組を行う必要があります。また、一次予防と二次予防としてのがん検診によるがんの早期発見・早期治療の推進が必要です。

○ 循環器疾患

- ・脳血管疾患や心疾患につながるメタボリックシンドローム（内臓脂肪症候群）や高血圧等の解決を図るため、引き続き、保険者や企業等と連携し、効果的・効率的な取組を進めていくことが必要です。

○ 糖尿病

- ・経時的に自身の健康状態を把握していく意識の向上を図り、データヘルス計画等関連計画と連携し、ライフコースアプローチ（胎児期から高齢期に至るまでの人の生涯を経時的にとらえた健康づくり）の視点で一体的に糖尿病予防対策を推進していく必要があります。

○ 地域のつながり・きずな、支え合いの強化

- ・健康を支え守るためには、地域のつながりの強さが健康にも影響を及ぼすことを改めて再認識できる状況を整えていくことが必要です。

第3章 計画の基本的な考え方

1 基本理念（目指す姿）

全ての市民が健やかで心豊かに生活できるまち“ながの”の実現
～「健幸増進都市」の推進に向けて～

本市は、市民が心身ともに健康で充実した生活を送り、幸せが感じられるまち「健幸増進都市」を目指しています。本計画では、人生100年時代を迎え、社会が多様化する中で、市民一人ひとりが健康の大切さを認識し、生涯を通じて主体的に健康づくりに取り組み、自分らしく生きがいをもって生活することができるまち“ながの”の実現を目指します。

2 計画全体の目標

本計画の基本理念「全ての市民が健やかで心豊かに生活できるまち“ながの”の実現」の
を目指し、計画全体の目標を次のとおり設定します。

(1) 市民の健康寿命の延伸

(2) 健康だと思ふ人の割合の増加

(3) 市民の健康格差（地域格差）の縮小

(1) 市民の健康寿命の延伸

指標	現状	目標	出典
健康寿命 （日常生活動作が自立し ている期間の平均）	健康寿命 男性 81.1年 女性 84.8年 平均寿命 男性 83.1年 女性 88.3年 （令和2年）	平均寿命の増加分 を上回る健康寿命 の増加	国民健康保険中央会 「国保データベース システム（KDB）」 厚生労働省「市区町 村別生命表」

(2) 健康だと思う人の割合の増加

指標	現状	目標	出典
自分が健康だと思う（主観的健康観の高い）人の割合	85.4% （令和4年）	増加	健康づくりに関するアンケート

(3) 市民の健康格差（地域格差）の縮小

指標	現状	目標	出典
40歳～64歳の国保特定健診受診率（32地区別）	下位8地区 22.8% 上位8地区 33.7% （令和3年）	上位8地区の平均の増加分を上回る 下位8地区の平均の増加	KDB 長野市地区別国保特定健診とレセプトの突合一覧表
140/90mmHg以上の高血圧未治療者の割合（32地区別）	下位8地区 56.4% 上位8地区 40.6% （令和3年）	上位8地区の平均の減少分を上回る 下位8地区の平均の減少	
「糖尿病型」の未治療者の割合（32地区別）	下位8地区 40.5% 上位8地区 17.9% （令和3年）		

※健康寿命について

健康寿命とは、「ある健康状態で生活することが期待される平均期間」を表し、国が健康日本21（第三次）において用いている指標は、次の3種類あります。

- ①日常生活に制限のない期間の平均（主指標）
- ②自分が健康であると自覚している期間の平均（補完的な指標）
- ③日常生活動作が自立している期間の平均（補完的な指標）

このうち、①及び②は3年に1回全国的に行われる国民生活基礎調査の結果を基に算出され、自治体ごとに毎年算出することはできません。

一方、③は介護保険の要介護度2～5を「不健康」、それ以外を「健康」と定義し、平均余命から不健康期間を除いた期間を健康寿命とするもので、国民健康保険中央会が公開する国保データベースシステム（KDB）により、自治体ごとに毎年算出することができます。このため、多くの自治体が③を指標としており、県や同規模の自治体と比較することもできることから、本市でも③を採用しています。

3 計画の基本的方向

(1) 市民の生活習慣病の発症予防・重症化予防と生活機能の維持・向上

高齢化や産業構造の変化による生活スタイルの多様化に伴い、生活習慣病の有病者数の増加が見込まれており、その対策は市民の健康寿命の延伸を図る上で引き続き必要な課題です。「循環器病」、「糖尿病」、「がん」、「COPD（慢性閉塞性肺疾患）」の発症予防・重症化予防に取り組みます。

また、加齢に伴う予備能力の低下など、ライフステージにおける心身の特性を考慮し、身体が健康な状態を維持することができるよう、「フレイル」に着目した生活機能の維持・向上にも取り組みます。

(2) 市民の生活習慣・保健行動の改善

健康を増進させる基本的要素となる「健康診断・検診」や、「栄養・食生活、食育」、「身体活動・運動」、「こころの健康・休養」、「飲酒」、「喫煙」、「歯・口腔の健康」に関する生活習慣の改善に取り組み、市民の健康状態の改善を促します。

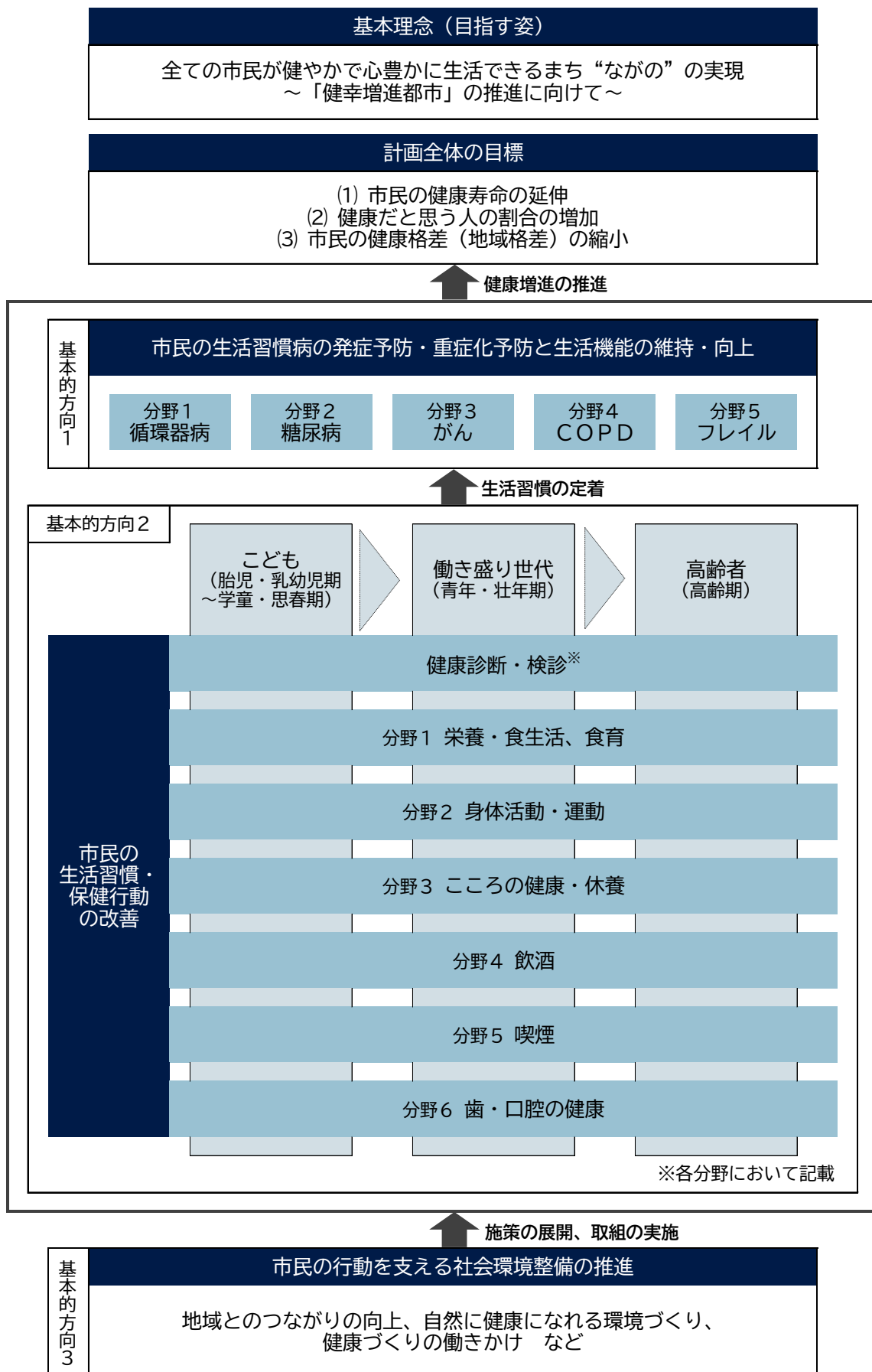
【ライフステージ別の取組】

市民一人ひとりが、それぞれの状況に合った健康づくりに取り組めるよう、上記(1)(2)においては、こども（胎児・乳幼児期～学童・思春期）、働き盛り世代（青年・壮年期）、高齢者（高齢期）の3つのライフステージの視点で、市民に望まれる行動を掲げます。

(3) 市民の行動を支える社会環境整備の推進

上記(1)(2)を実現し、本計画全体の目標「市民の健康寿命の延伸」、「健康だと思ふ人の割合の増加」、「市民の健康格差（地域格差）の縮小」を達成するためには、市民の行動を支える環境整備が求められます。市（行政）だけでなく、関係機関や団体、住民組織、企業等多様な主体により、地域とのつながりの向上、自然に健康になれる環境づくり、市民の健康づくりの働き掛けなどに取り組みます。

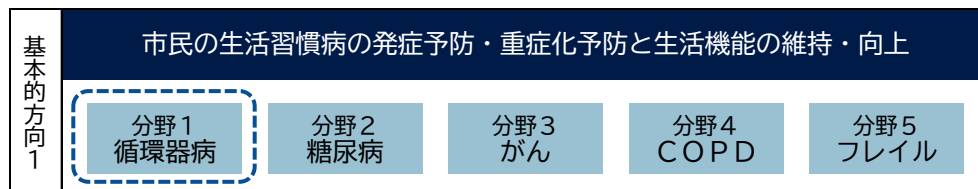
4 計画の全体像



第4章 具体的な施策の展開

基本的方向1 市民の生活習慣病の発症予防・重症化予防と生活機能の維持・向上

分野1 循環器病



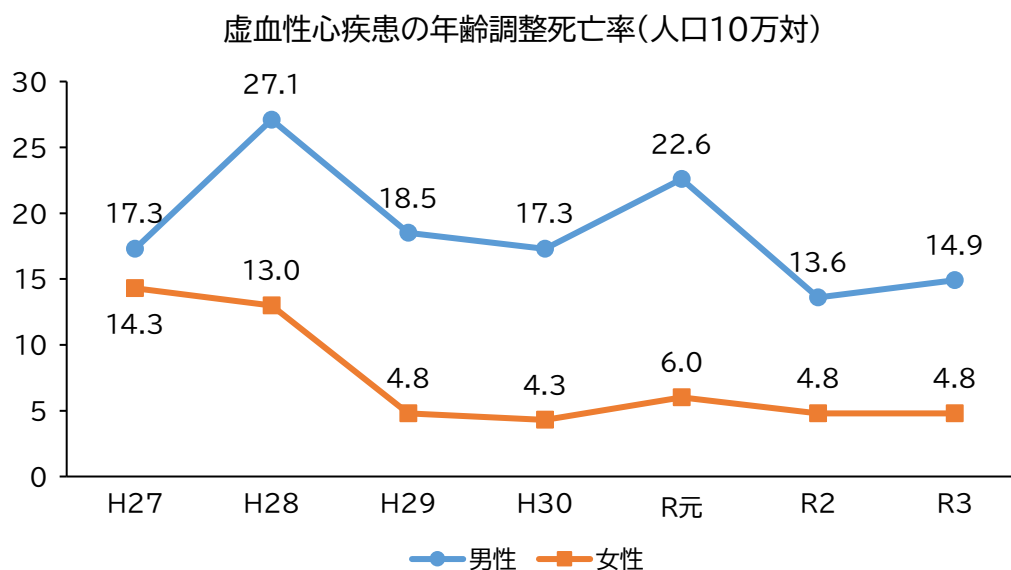
脳血管疾患や心疾患などの循環器疾患は、がんに次ぐ市民の主要死因であり、長期入院や長期介護など健康寿命延伸の阻害要因として影響が非常に大きい疾患です。特に虚血性心疾患、脳血管疾患は、肥満、血糖高値、血圧高値、動脈硬化症から引き起こされ、身体活動・食生活・喫煙等の生活習慣が深く関与しています。

また、自覚症状がほとんどないまま進行するため、対象者個人が自らの健康状態を理解して生活習慣を振り返る機会として、定期的な健診が必要です。

現況と課題

【虚血性心疾患・脳血管疾患の年齢調整死亡率】

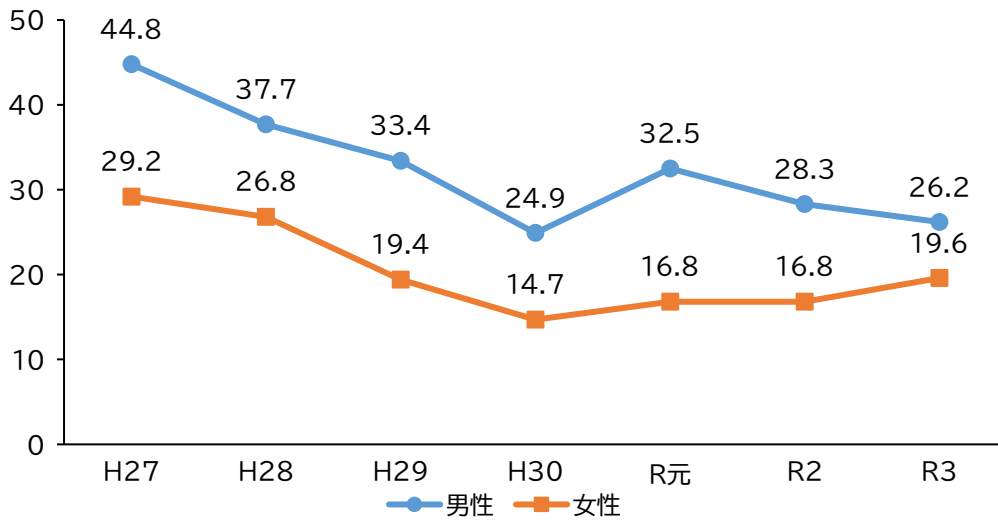
○ 虚血性心疾患の年齢調整死亡率は減少傾向にありますが、男性は女性の約3倍です。



資料：厚生労働省「人口動態統計」

- 脳血管疾患の年齢調整死亡率は男性が女性に比べて高い状況です。平成 30 年までは男女とも減少傾向で推移していましたが、女性の死亡率が増加しています。

脳血管疾患の年齢調整死亡率(人口10万対)

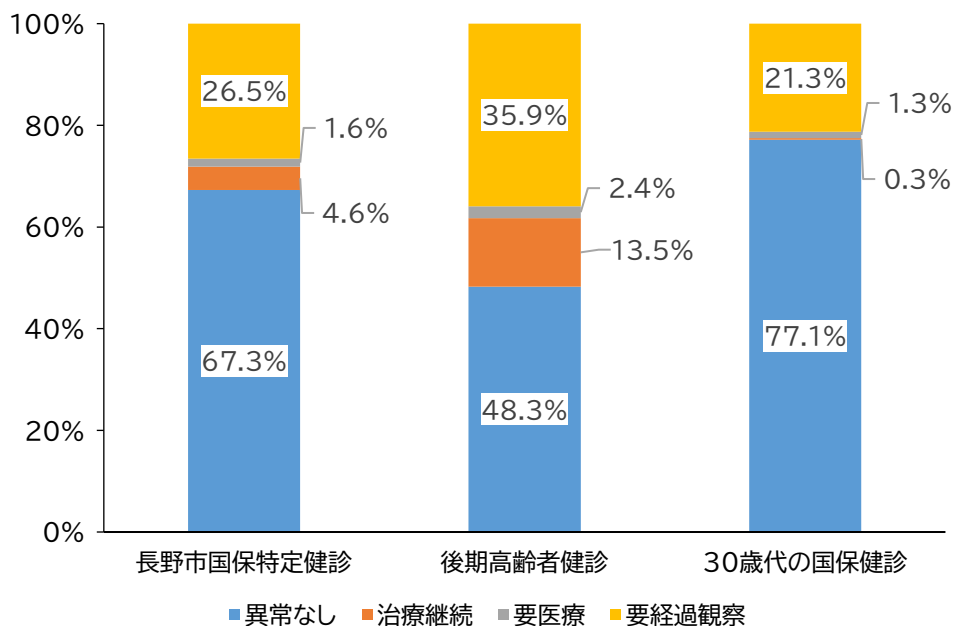


資料：厚生労働省「人口動態統計」

【心電図検査の状況】

- 令和4年度から受診率向上と心疾患の早期発見・早期治療につなげるため、長野市国保特定健診、後期高齢者健診、30歳代の国保健診、健康診査において心電図検査を実施したところ、30歳代から74歳までの健診受診者では、「異常なし」が約7割ですが、後期高齢者健診では半数以上が何らかの所見を有しています。

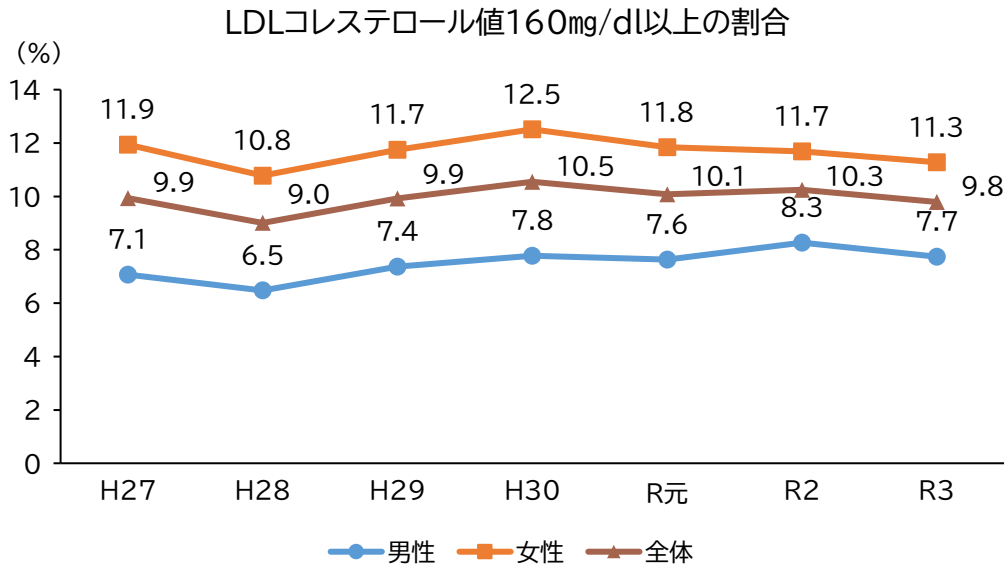
令和4年度心電図検査受診結果



資料：長野市国保特定健診・後期高齢者健診・30歳代の国保健診受診データ 43,340人（集団健診・個別健診、人間ドックは除く）のうち心電図検査受検者の結果集計

【LDL コレステロール値 160 mg/dl 以上の割合】

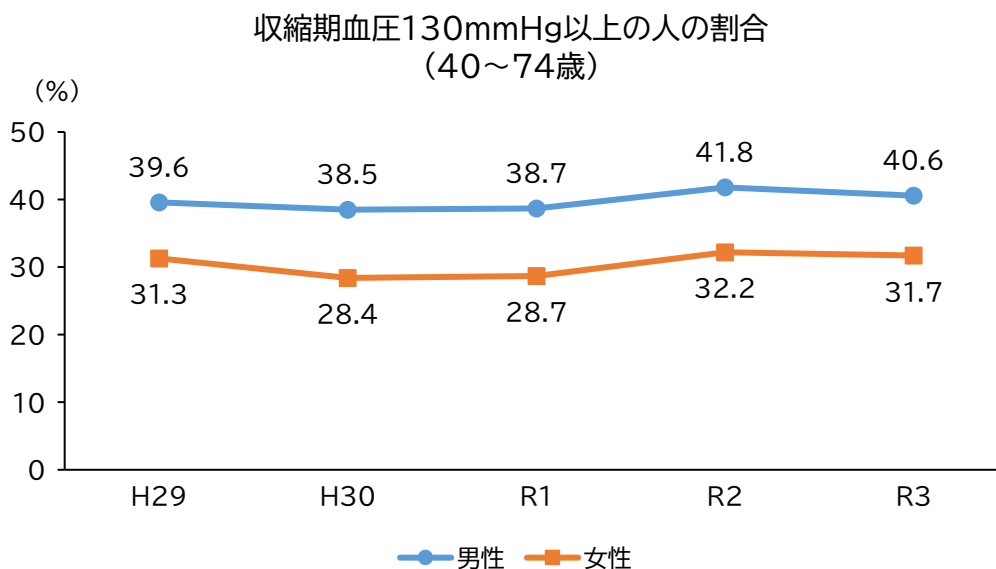
○ 脂質異常症は、虚血性心疾患の危険因子であり、LDL コレステロール値の上昇に伴い、冠動脈疾患の発症率や死亡率が上昇します。「動脈硬化性疾患予防ガイドライン 2022 年版」に基づく低リスク者の脂質管理目標値 LDL160 mg/dl 以上の割合は、男性に比べて女性の割合が高く、男女とも横ばいで推移しています。



資料：長野市国保特定健診集計結果

【収縮期血圧 130mmHg 以上の割合】

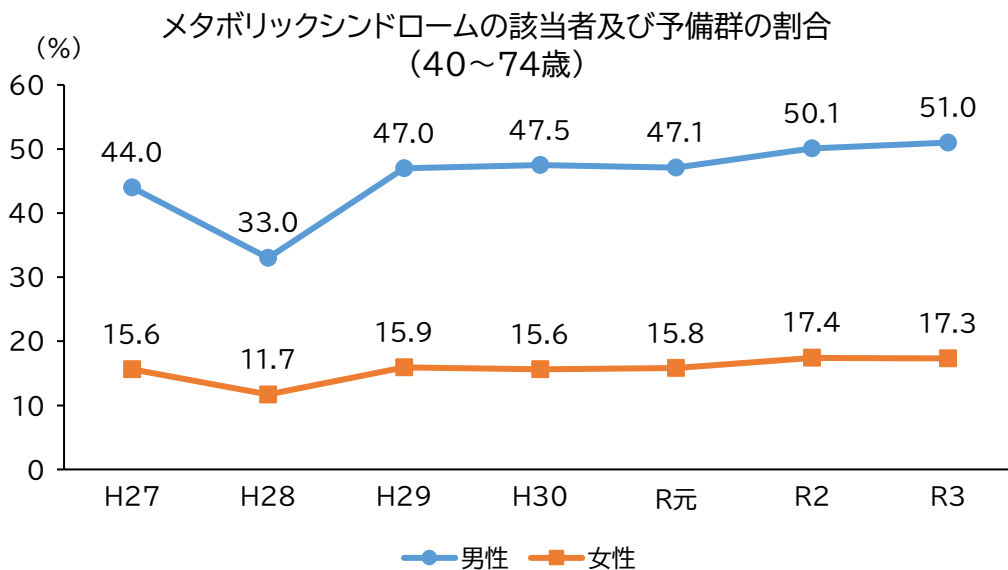
○ 脳心血管病の最大の危険因子は高血圧です。健診受診者のうち男性は約4割、女性は約3割が高血圧に該当する状況で、横ばいに推移しています。



資料：長野市国保特定健診 当該年度受診データ集計結果

【メタボリックシンドローム該当者及び予備群の割合】

- 国保特定健診受診者のメタボリックシンドローム該当者及び予備群の割合が男女とも増加傾向で、男性は5割を超えています。

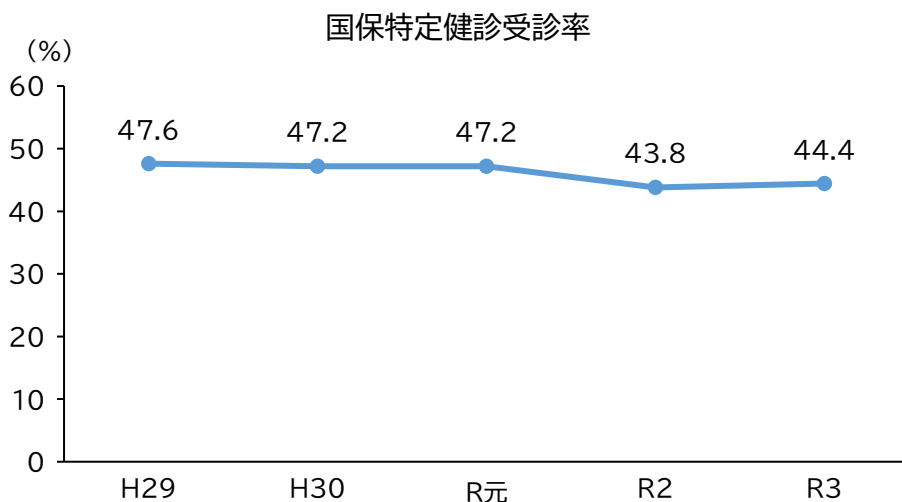


資料：長野市国保特定健診集計結果

- メタボリックシンドローム該当者及び予備群では、内臓脂肪蓄積による血管障害等がある市民が男性で5割を超え、男女ともに年々増加傾向です。

【国保特定健診受診率】

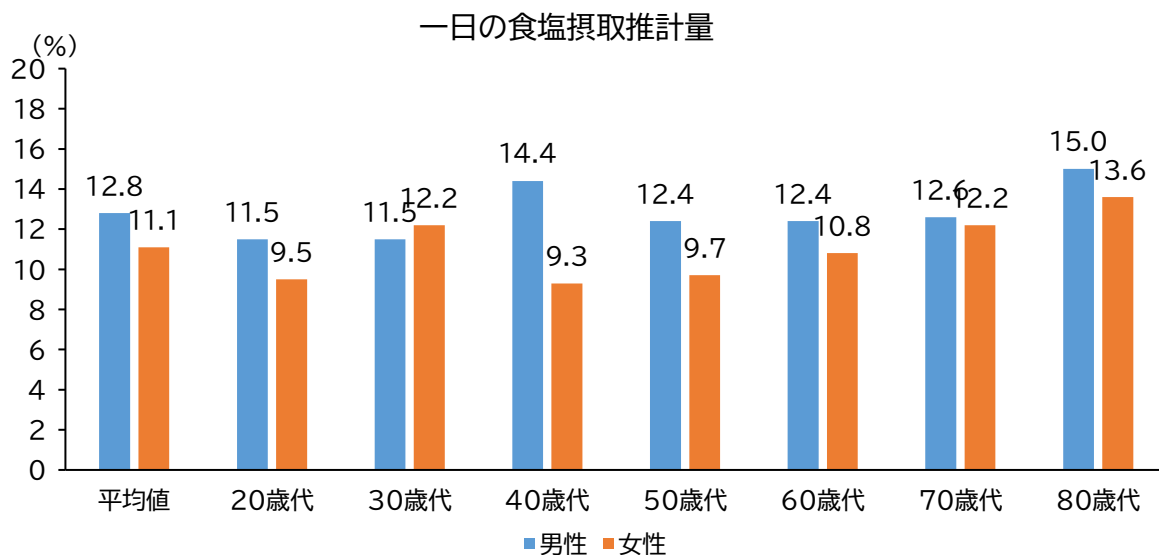
- 長野市国保特定健診受診率は、40%台で推移しています。40歳～64歳の受診率は27%と低く、健診対象者の約7割の健康状態が不明なため、年代ごとの身体状況に応じた健康課題を的確にとらえるには60%の受診率を目指し、受診率向上に戦略的に取り組む必要があります。



資料：長野市国保特定健診集計結果

【食塩摂取推計量】

- 男女とも全ての年代で一日の食塩摂取目標量（男性 7.5g 未満、女性 6.5g 未満）よりも多く摂取しています。特に、男性の 40 歳代・80 歳代、女性の 30 歳代・70 歳代・80 歳代で多くなっています。



資料：令和4年度 尿中ナトリウム測定結果

目指す状態

- 循環器疾患（虚血性心疾患や脳血管疾患など）による死亡率を減らす
- 循環器疾患による要介護認定者を減らす。

市民の取組

- 定期的に健診を受け、血管変化や心臓等臓器の働きを確認する。
- 精密検査や詳細の検査を受ける。
- 医師の診断を受け、適切な治療を継続する。
- 家庭血圧測定や体重測定を行い、日々の変化を把握する。

[関連する取組（基本的方向2の参照先）]

- 適切な塩分摂取、適正体重の維持（分野1 栄養・食生活、食育）
- 過不足のない食事・運動・睡眠（分野1 栄養・食生活、食育、分野2 身体活動・運動、分野3 ところの健康・休養）
- 自身の状態に応じたストレスへの対処（分野3 ところの健康・休養）
- 適度な飲酒（分野4 飲酒）
- 禁煙・受動喫煙の防止（分野5 喫煙）
- 口腔内の清潔保持（分野6 歯・口腔の健康）

関係機関等の取組

■重症化予防

- 保健と医療が連携し、健診対象者に健診受診を促すとともに、健診や保健指導の機会を活用し、脈拍触診や心電図検査を推進する。

健診対象者の健診受診促進等	医療機関
---------------	------

- かかりつけ医等では、脈拍触診や心電図検査等の結果から詳細な検査や必要な治療につなげ、脳卒中や虚血性心疾患の早期発見・早期治療に努める。

脳卒中や虚血性心疾患の早期発見・早期治療	医療機関
----------------------	------

- 保険者、保健・医療・介護スタッフは、脳卒中や心疾患に対して理解を深め、発症時の対応や再発予防に取り組む。

脳卒中や虚血性心疾患に対する理解促進	保険者、医療機関
--------------------	----------

■環境整備

- 特定給食施設や中食や外食を扱う飲食店等は、健康に配慮した食事の提供や日本高血圧学会（JSH）減塩・栄養委員会で紹介する減塩食品等の活用などを行う。

JSH 減塩食品の活用・普及	特定給食施設や中食や外食を扱う飲食店等
----------------	---------------------

市の取組

■発症予防・早期発見

【全世代共通】

- 広報ながのやホームページ、リーフレット等を通じて危険因子とその予防に関する知識の普及啓発に取り組みます。

訪問保健指導・栄養指導	健康課
総合健康相談	健康課
集団健康教育	健康課
長野市国保特定健診	国保・高齢者医療課
30歳代の国保健診	国保・高齢者医療課

- 国保データベースシステム（KDB）等を活用し、地域の健康課題について住民と共有し、効果的な生活習慣改善の方法に関する健康教育等を実施します。

集団健康教育	健康課
なっぴい健康出前講座	健康課

- 食塩等の過剰摂取とならないよう、栄養成分表示の見方や日本高血圧学会（JSH）減塩・栄養委員会で紹介する減塩食品の活用方法について周知啓発を行います。

JSH 減塩食品の活用・普及	健康課
----------------	-----

【こどもへのアプローチ】

- 出生体重が 2,500g 未満の低出生体重児や 4,000g 以上の高出生体重児は、将来の生活習慣病発症リスクとなることから、妊娠期における健康管理や胎児の成長発達に関する健康教育等を行います。

妊娠届出時の面接	健康課
マタニティセミナー	健康課
妊婦のための食講座	健康課
妊婦健診	健康課
訪問保健指導	健康課
健康・食相談	健康課

- 将来、健康の基盤となる生活リズムの重要性や薄味でもおいしく食べられる味覚形成について、母子保健事業等において保護者または養育者に対して情報提供及び保健指導を行う。

はじめまして！赤ちゃん事業	健康課
乳幼児健診・健康教室	健康課
離乳食講座、噛みんぐ幼児食講座	健康課
健康・育児相談	健康課

- 小学4年生を対象に生活習慣病予防健診を実施し、健診結果に基づき保護者に対して、生活習慣病の予防や改善を促す情報提供を行います。

小児生活習慣病予防健診	保健給食課
-------------	-------

【成人へのアプローチ】

- 血管変化や臓器障害などの確認をできるよう、特定健診等を受ける機会を確保します。

長野市国保特定健診	国保・高齢者医療課
後期高齢者健診	国保・高齢者医療課
30歳代の国保健診	国保・高齢者医療課
人間ドック受診補助	国保・高齢者医療課

- 健診結果を日頃の生活習慣の見直しに役立つよう、わかりやすく伝えます。

長野市国保特定健診	国保・高齢者医療課
後期高齢者健診	国保・高齢者医療課
30歳代の国保健診	国保・高齢者医療課
保健指導	国保・高齢者医療課
高齢者保健指導	国保・高齢者医療課

- 生活習慣病の早期発見及び早期治療のために、特定健診、後期高齢者健診及び、人間ドックの受診助成を行い、必要な方に保健指導を行うとともに、健診の結果、詳細な

健診（国保加入者のみ）や精密検査が必要な場合は、すみやかに受け、適切な治療を受けられるよう支援します。

長野市国保特定健診	国保・高齢者医療課
後期高齢者健診	国保・高齢者医療課
30歳代の国保健診	国保・高齢者医療課
人間ドック受診補助	国保・高齢者医療課
保健指導	国保・高齢者医療課
高齢者保健指導	国保・高齢者医療課

- 家庭や職場等でできる体重測定や血圧測定、脈拍測定など自分のからだの変化を経時的に把握できる方法を提案し、健康相談等を通じて、からだの中に起きている変化を知る機会をつくります。

訪問保健指導	健康課
総合健康相談	健康課
集団健康教育	健康課
なっぴい健康出前講座	健康課

- 健診結果に基づく訪問保健指導を通じて、肥満のきっかけとなる食べ方や血圧をあげる生活を振り返る機会を支援します。

訪問保健指導	健康課
総合健康相談	健康課
集団健康教育	健康課

- 脂肪や糖・食塩の過剰摂取にならないよう、栄養成分表示を活用し食品を選択できるよう、情報提供を行い、栄養指導の機会を確保します。

訪問保健指導	健康課
総合健康相談	健康課
集団健康教育	健康課

- 特定健診受診率の向上を図るため、動機付けの強化に取り組みます。

長野市国保特定健診とフィットネスクラブ連携事業	国保・高齢者医療課
-------------------------	-----------

■重症化予防

- 国保特定健診後、メタボリックシンドローム該当者や予備群に対して、特定保健指導等を通じ、個々の健診結果に基づき生活習慣改善に向けた指導及び助言を行います。

保健指導	国保・高齢者医療課
高齢者保健指導	国保・高齢者医療課
総合健康相談	健康課
訪問保健指導・栄養指導	健康課

- 特定保健指導非該当者となる治療中のメタボ該当者に対して、かかりつけ医等と連携し、肥満症診療ガイドライン等の科学的根拠に基づき、心血管病の予防と肥満の解決について、健康教育の機会や健康情報の提供を行います。

総合健康相談	健康課
訪問保健指導	健康課
健康通信の発行	健康課
協会けんぽ等との連携による健康づくりの推進	健康課

- 循環器疾患発症のリスクが高い高血圧や糖尿病患者で、治療の必要があるものの医療機関を受診していない人や治療を中断している人に対して、治療の意義を伝え、受診を促すとともに、経過を把握し重症化予防を支援します。

重症化予防保健指導	国保・高齢者医療課
高齢者保健指導	国保・高齢者医療課
総合健康相談	健康課
訪問保健指導	健康課

- 家計調査等各種データから肥満や高血糖、高血圧等のきっかけとなる食生活の傾向を推測し、健康状態の改善に向けた行動が選択できるよう、情報提供を行い支援します。

集団健康教育	健康課
保健指導	健康課
健康通信の発行	健康課

- 治療抵抗性高血圧が疑われる血圧値のコントロール不良者には、かかりつけ医等と連携し、治療方針を把握した上で、体重管理や糖・脂質などの管理について個別保健指導や栄養指導を行います。

重症化予防保健指導	健康課
高齢者保健指導	国保・高齢者医療課

■健康づくりの環境整備

- 特定給食施設や中食や外食を扱う飲食店等へ働きかけ、健康に配慮した食事の提供や減塩食品等の活用などができるよう、相談・支援を行います。

特定給食施設指導	健康課
スマートミール認証取得の支援	健康課

- 企業等における健康経営の取組を支援し、特定保健指導の対象にならない治療中のメタボ該当者には、医療機関や職域保健の関係機関等と連携し、改善のためのアプローチや情報提供を行います。

総合健康相談	健康課
訪問保健指導	健康課
健康通信の発行	健康課
協会けんぽ等との連携による健康づくりの推進	健康課

数値目標

指標	現状 (令和4年)	目標 (令和10年)	出典
虚血性心疾患の年齢調整 死亡率(人口10万対) 男性 女性	14.9 4.8 (令和3年)	減少 減少	人口動態統計
脳血管疾患の年齢調整死 亡率(人口10万対) 男性 女性	26.2 19.6 (令和3年)	減少 減少	人口動態統計
循環器疾患により要介 護・要支援に認定された 人の数 脳卒中 心臓病	17.7% 11.3%	減少 減少	長野市要介護・要支 援高齢者等実態調査
LDL コレステロール 160mg/dl 以上の割合 (40~74歳) 男性 女性	7.7% 11.3% (令和3年)	6.0% 8.5%	長野市国保特定健診 受診結果
収縮期血圧 130mmHg 以上 の割合(40~64歳) 男性 女性	40.6% 31.7% (令和3年)	38.6% 30.1%	長野市国保特定健診 受診結果
メタボリックシンドローム の該当者及び予備群の 割合(40~74歳) 男性 女性	51.0% 17.3% (令和3年)	38.3% 13.0%	長野市国保特定健診 受診結果
食塩摂取量 男性 女性	12.8g/日 11.1g/日	いずれも 8g/日	尿中ナトリウム測定 結果
国保特定健診受診率	44.4% (令和3年)	60.0%	長野市国保特定健診

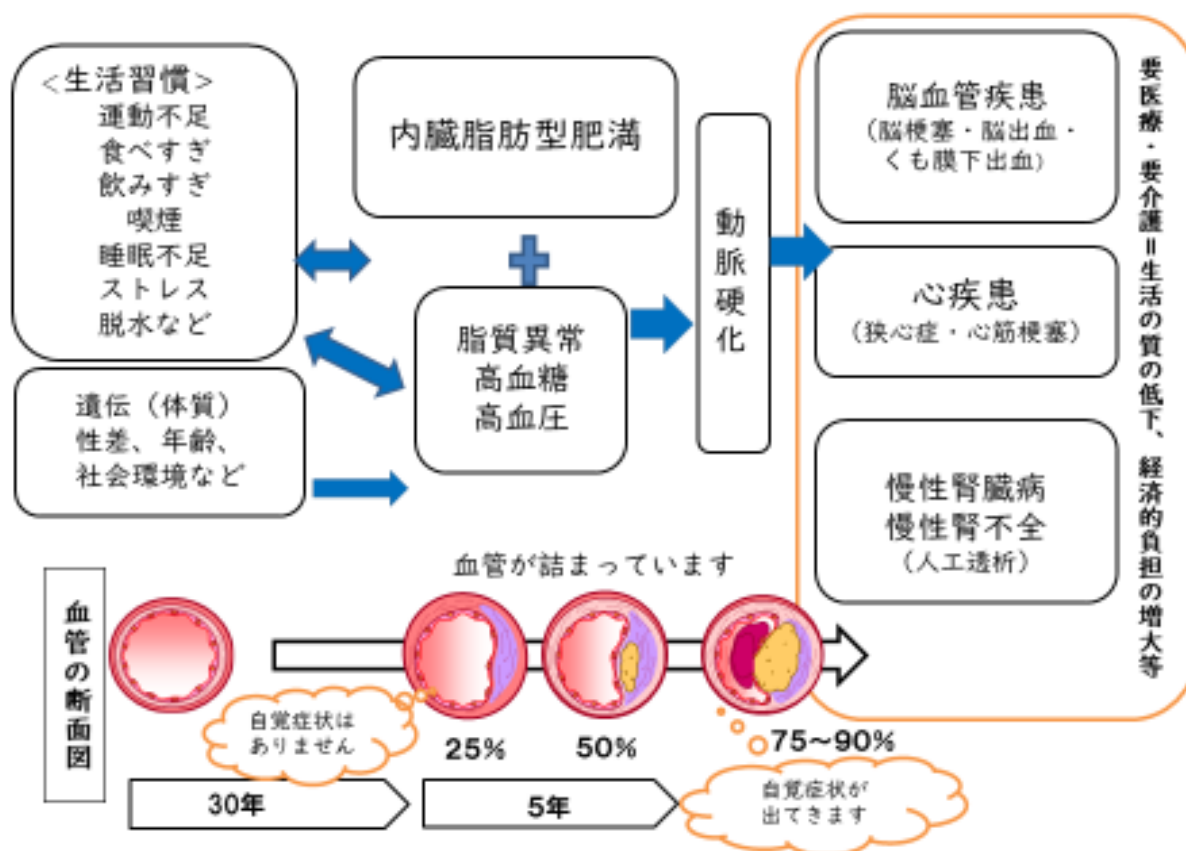
国保特定健診保健指導実施率	42.0% (令和3年)	60.0%	長野市国保特定健診
---------------	-----------------	-------	-----------

関連する分野

- 糖尿病（基本的方向1分野2）
- フレイル（基本的方向1分野5）
- 栄養・食生活、食育（基本的方向2分野1）
- 身体活動・運動（基本的方向2分野2）
- こころの健康・休養（基本的方向2分野3）
- 飲酒（基本的方向2分野4）
- 喫煙（基本的方向2分野5）
- 歯・口腔の健康（基本的方向2分野6）

コラム

☆心血管病と生活習慣等との関連



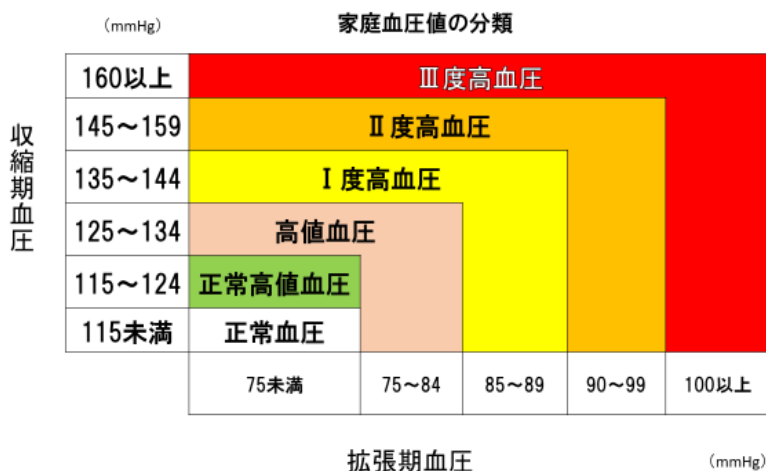
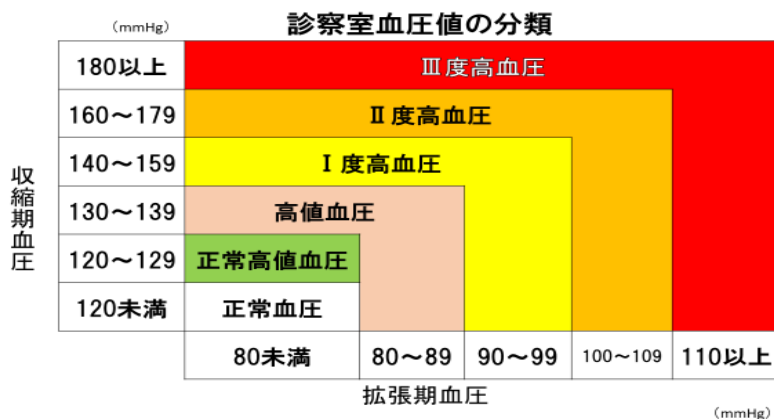
☆メタボリックシンドローム（内臓脂肪症候群）の診断基準

メタボリックシンドローム：インスリン抵抗性、動脈硬化惹起性リポ蛋白異常、血圧高値を個人に合併する心血管病易発症状態

判定項目1：内臓脂肪（腹腔内脂肪）の蓄積	
ウエスト周囲径	男性 ≥ 85 cm 女性 ≥ 90 cm (内臓脂肪面積男女とも ≥ 100 cm ² に相当)
+	
上記に加え以下の3項目のうち2項目以上該当	
判定項目2：高トリグリセライド血症	≥ 150 mg/dl かつ/または 低HDL コレステロール血症 < 40 mg/dl
判定項目3：収縮期血圧	≥ 130 mm Hg かつ/または 拡張期血圧 ≥ 85 mm Hg
判定項目4：空腹時高血糖	≥ 110 mg/dl

※高トリグリセライド血症、低HDL コレステロール血症、高血圧、糖尿病に対する薬剤治療を受けている場合は、それぞれの項目に含める。

☆成人における血圧値の分類

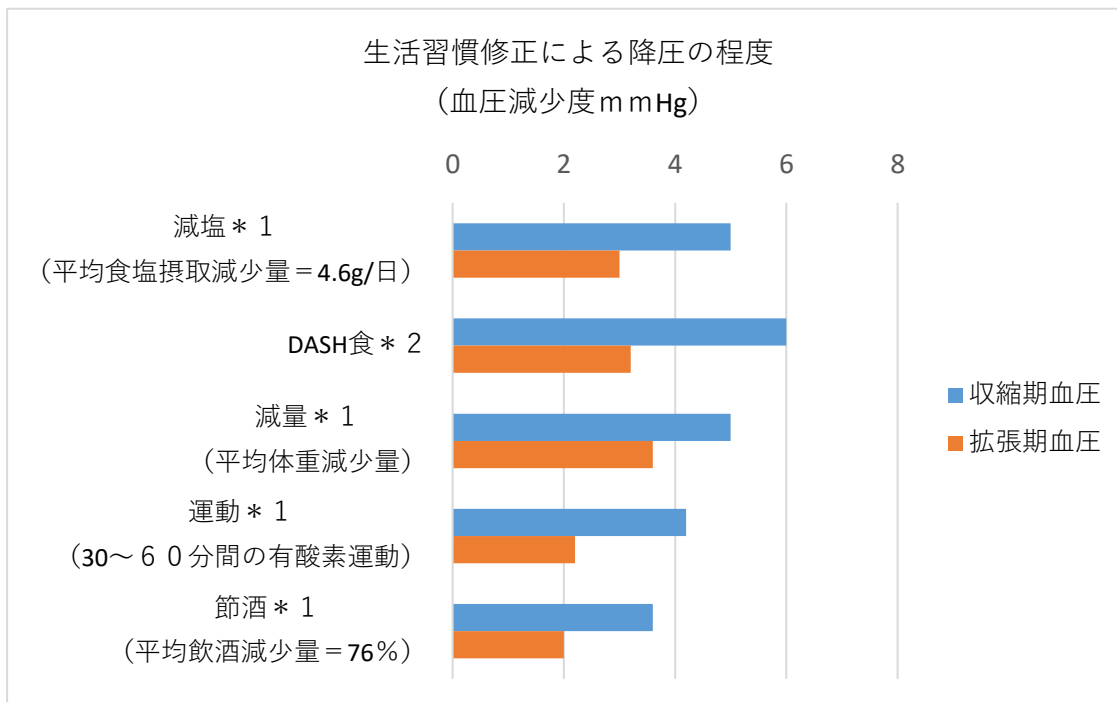


正常血圧の基準値		
家庭で測定	収縮期	拡張期
	115 未満	75 未満
高血圧の診断基準		
病院で	収縮期	拡張期
	140 以上	90 以上
家庭で測定	収縮期	拡張期
	135 以上	85 以上
降圧治療の対象		

日本高血圧学会
高血圧治療ガイドライン2019

資料：日本高血圧学会 高血圧治療ガイドライン2019より改変

☆生活習慣の改善による降圧の程度



* 1 メタ解析

* 2 ランダム化比較試験

(日本高血圧学会高血圧治療ガイドライン作成委員会：高血圧資料ガイドライン 2019, ライフサイエンス出版, P64 図 4-1, 2019)

DASH 食：①野菜・果物・低脂肪の乳製品を十分に摂る②肉類及び砂糖を減らすの 2 点を基本とする高血圧患者のための食事療法で米立保健研究所などが提唱する。通常版と減塩版があり、通常版では、食塩 5.8g、減塩版では食塩 3.8g の食事となっている。


☆一日の食塩摂取目標量

男性 7.5g 未満

女性 6.5g 未満

※高血圧患者 6.0g 未満

(日本人の食事摂取基準 2020)



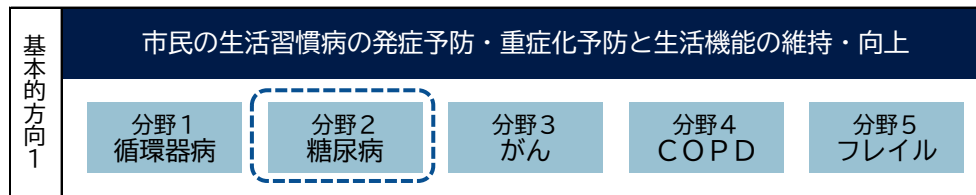
☆食塩を減らしてもおいしい減塩の工夫

- ① 食材の持ち味やうま味を活かす
 - ▶素材の風味や食感、ダシのうま味
 - ▶酢・柑橘類・ヨーグルトなどの酸味
 - ▶香辛料（胡椒など）や香草類（生姜・ニンニクなど）の香りと独特の風味
 - ▶種実類（ゴマ・ナッツなど）の香ばしさと食感
 - ▶ごま油やオリーブ油、バターなどの油脂風味
 - ▶牛乳やヨーグルト、チーズなど乳製品のコクと塩分
- ② 適度な焦げや切り方、提供の仕方を工夫する
 - ▶焼き・揚げ・焦げ目の香ばしさ、うま味を活かす調理、提供温度
- ③ 塩味調味料は食材の表面につける
 - ▶混ぜ込まず表面にふる、料理表面の塩味は少量でも感じる
- ④ 主食は無塩のごはんを優先する
 - ▶味飯や麺類、パスタ、パン類は有塩（食塩：1～2 g/1食）
- ⑤ 加工食品や調理食品の食塩に注意する
 - ▶食塩が少ない物を選び、食品の塩味や風味を活かす工夫を
- ⑥ 美味しい減塩調味料や減塩食材を活用する

資料：日本高血圧学会 減塩・栄養委員会 理論から実践まで 減塩のすべて

*減塩の基本は、薄味に慣れることですが、手始めに0.1gでも塩分を減らすところから始めてみませんか？食材の選び方や食べ方、調理の仕方で減塩ができます。

分野2 糖尿病



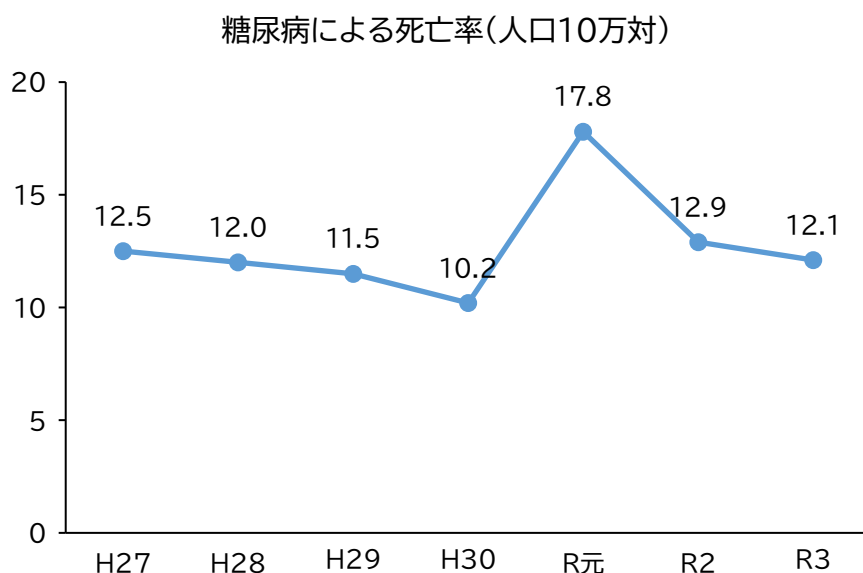
2型糖尿病は、インスリン分泌低下やインスリン抵抗性をきたす素因を含む複数の遺伝因子に過食（特に高脂肪食）、運動不足、肥満、ストレスなどの環境因子に加齢が加わり発症します。糖尿病は、血管内皮を傷め、神経障害、網膜症、腎症、足病変といった合併症を併発し、心筋梗塞や脳卒中等の心血管病のリスク因子となるほか、認知症や大腸がん等の全身の病気の原因となります。

また、糖尿病は人工透析導入の最大の原因疾患であるとともに、成人中途失明など生活の質や社会経済的活力と社会保障資源に多大な影響を及ぼすことから、生涯にわたり糖尿病予防対策を進めることが求められています。

現況と課題

【糖尿病を主因とした死亡率】

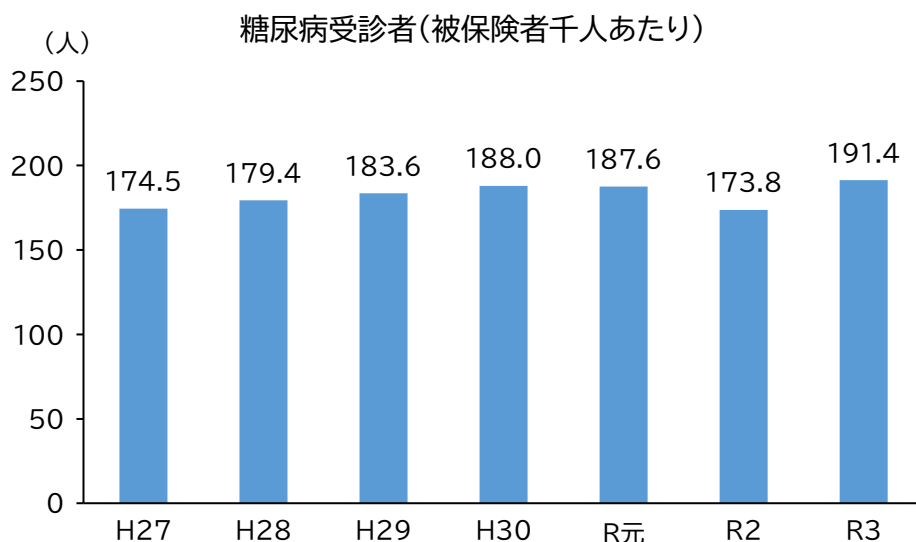
- 令和3年度人口動態統計による糖尿病（1型糖尿病含む）を主因とした死亡率は、人口10万人あたり12.1人で、全死亡の1.9%を占め、男女とも令和元年度から減少傾向です。



資料：厚生労働省「人口動態統計」

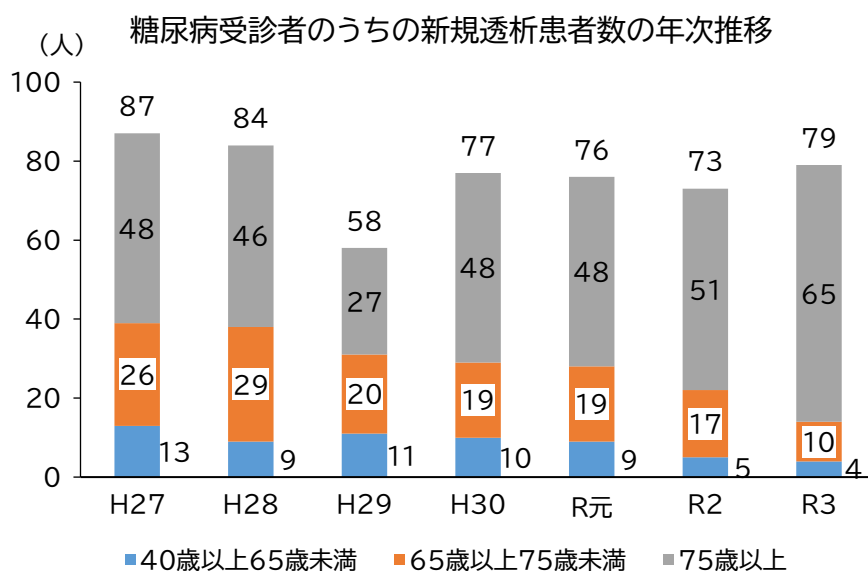
【糖尿病の有病状況】

- 令和3年度介護保険認定者の診療レセプトがある有病状況では、糖尿病（1型糖尿病を含む）が23.4%を占めています。
- 令和3年度国保・後期高齢者医療加入者のうち糖尿病（1型糖尿病を除く）で医療機関を受診している人は、被保険者数千人あたり191.4人です。令和2年は、コロナ禍による受診控えなどの影響が推測されますが、年々、受診は増加しています。



資料：長野県糖尿病性腎症重症化予防の評価に関するデータ提供から作成

- 令和3年度の新規透析患者のうち基礎疾患に糖尿病の診断がある人は79人で、75歳以上の年代で増加しており82.3%（65人）を占めています。



資料：長野県糖尿病性腎症重症化予防の評価に関するデータ提供から作成

【糖尿病の治療状況】

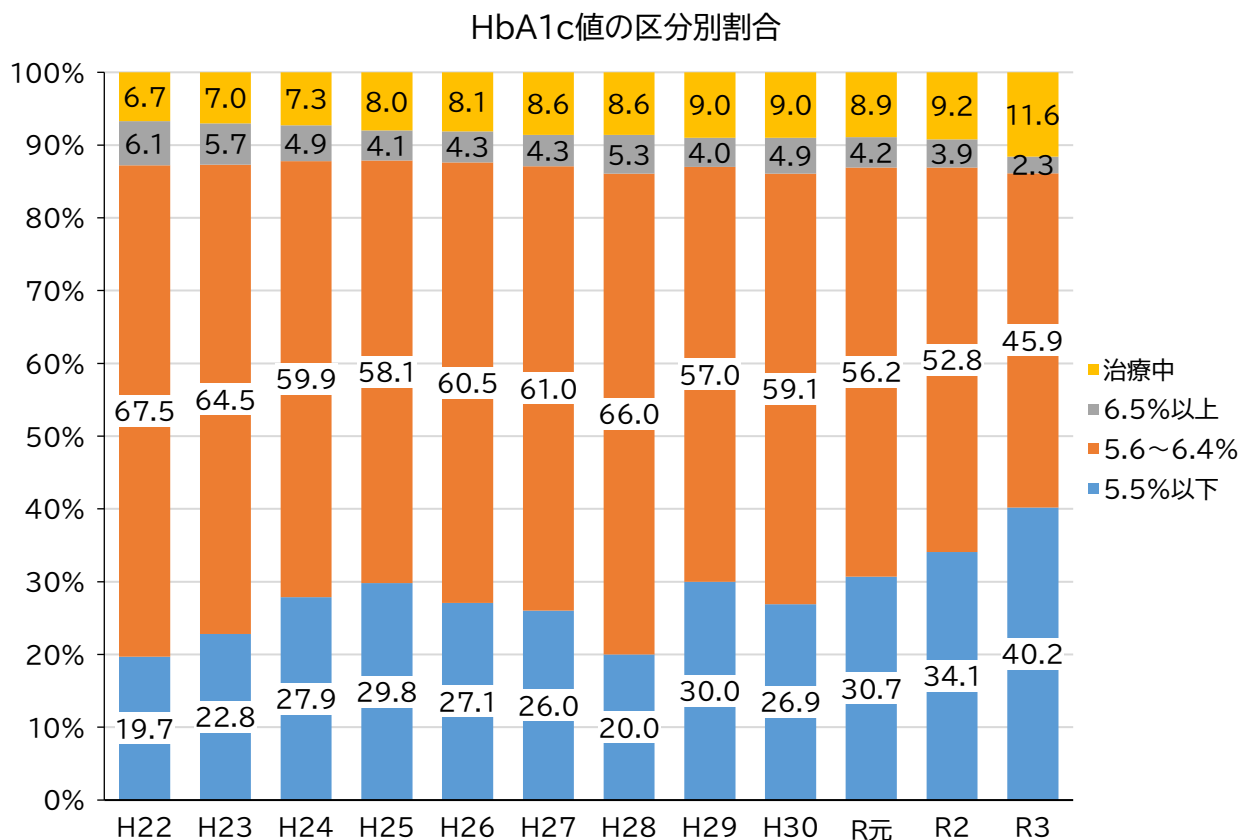
- 令和3年度国保特定健診受診者 143,634 人のうち、HbA1c6.5%以上、空腹時血糖 126mg/dl 以上の糖尿病型で、問診で糖尿病治療中と回答した人は 18,228 人で健診受診者の 12.7%に該当しており、そのうち、中断を含む未治療者は 30.8%となっています。

項目		人数 (人)	割合 (%)	
a	特定健診対象者数	307,331	-	-
b	国保特定健診受診者数	143,634	b/a	46.7%
c	糖尿病型 (HbA1c6.5%以上、空腹時血糖 126mg/dl 以上、糖尿病治療中)	18,228	c/b	12.7%
d	未治療(中断含む)	5,611	d/c	30.8%
e	治療中(質問票 服薬あり)	12,617	e/c	69.2%
f	コントロール不良(HbA1c7% 未満以上、空腹時血糖 130mg/dl 以上)	5,572	f/e	44.2%

資料：長野市糖尿病重症化予防のためのレセプトと健診のデータの突合から作成（令和3年度国保特定健診受診者）

【糖代謝異常の割合】

- 国保特定健診受診者における HbA1c6.5%以上または空腹時血糖 126mg/dl 以上の「糖尿病型」に該当する人の割合は 2.3%で、この5年間で半減していますが、HbA1c5.6%以上 6.4%以下の人の割合は 45.9%あり、食後高血糖の状態が推測される糖代謝異常の改善が課題です。



資料：長野市国保特定健診受診データから作成

【糖尿病重症化予防】

- 令和3年度糖尿病重症化予防のためのレセプトと健診データの突合から、糖尿病治療中でもHbA1c7.0%以上または空腹時血糖130mg/dl以上のコントロール不良者は、44.2%を占めており、高血圧（130/80以上）が61.8%、肥満（BMI25以上）44.7%、脂質異常（LDL120以上、HDL40未満、中性脂肪150以上）59.6%とリスクを併せ持っています。
- 糖尿病の未治療や治療中断が全身の健康に影響を及ぼすため、血糖管理だけでなく、高血圧・脂質異常症・歯周病の治療継続や禁煙や適正飲酒、肥満の解消など生活習慣の改善を支援していく必要があります。

【妊娠期からの糖尿病予防】

- 新生児出生連絡票で70人前後の方が妊娠糖尿病があると申告されています。また、糖代謝異常合併妊娠と診断を受けている妊婦が全妊婦の15%存在するといわれており、年間出生数から約360人が糖代謝異常がある妊婦と推計されます。将来の糖尿病発症予防優先対象者として継続して健診を受け、自分の身体の特徴を知り、生活習慣を見直す機会を支援していくことが必要です。

目指す状態

- 2型糖尿病の発症を減らす。
- 「糖尿病型」にある人の重症化を減らす。

市民の取組

- 自分の健康状態に関心を持ち、定期的に健診や歯科健診を受け、からだの状態を知る。
- よく噛んで食べ、急激な血糖値の上昇を抑える。
- 栄養成分表示を参考に、食事以外で摂取する砂糖の量が適正となるよう努める。
- 高血糖状態が持続する場合は速やかに医療機関を受診し、適切な検査や治療を継続する。
- 糖尿病合併妊娠や糖代謝異常合併妊娠の場合は、合併症の悪化を防ぐよう治療を継続する。

[関連する取組（基本的方向2の参照先）]

- 適正体重・血圧の維持、バランスの取れた食事（分野1 栄養・食生活、食育）
- 朝食欠食や遅い夕食をしない（分野1 栄養・食生活、食育）
- 規則正しい生活リズム・食後の運動（分野1 栄養・食生活、食育）
- 口腔内の清潔保持（分野6 歯・口腔の健康）

関係機関等の取組

■重症化予防

- 保健・医療が連携して、糖尿病治療中のコントロール不良者に対して食事療法・運動療法・薬物療法の重要性を伝え、一人一人にあった重症化予防保健指導を行います。

糖尿病重症化予防保健指導	医療機関
--------------	------

- 糖尿病性腎症等重症化予防検討会の開催を通じて、医療機関と保険者、市（行政）との有機的な連携を強化し、糖尿病の重症化を防ぎます。

糖尿病性腎症等重症化予防検討会	医療機関、保険者
-----------------	----------

■環境整備

- 糖尿病等の生活習慣病の遺伝素因がある対象者が生涯にわたり、自分の健康状況を経時的に把握し、ライフサイクルに応じた生活習慣の見直しができるよう、全ての健康増進事業実施者が連携し、年齢や保険者で途切れることなく支援できる相談体制を整えます。

糖尿病腎症等重症化予防対策検討会	全ての健康増進事業者
地域・職域連携推進関係者会議	全ての健康増進事業者
健康増進事業実施者による連絡会	全ての健康増進事業者

市の取組

■発症予防

- 子どもの頃からの食習慣や運動習慣等の生活習慣の重要性について普及啓発を行い、その実践や定着に向けた動機付けの取組を推進します。

栄養指導	健康課
総合健康相談	健康課
集団健康教育	健康課
健康増進計画推進	健康課
NAGANO スポーツフェスティバル	スポーツ課

- 血糖値が上がる原因など糖尿病の発症のメカニズムやその予防に関する知識の普及啓発に取り組みます。

集団健康教育	健康課
運動相談	健康課

- 健診結果から、自身の代謝の変化などを確認できるよう、特定健診等を受ける機会を確保します。

長野市国保特定健診	国保・高齢者医療課
後期高齢者健診	国保・高齢者医療課

30 歳代の国保健診	国保・高齢者医療課
人間ドック受診補助	国保・高齢者医療課

- 健診結果を日頃の生活習慣の見直しに役立つよう、分かりやすく伝えます。

長野市国保特定健診	国保・高齢者医療課
後期高齢者健診	国保・高齢者医療課
30 歳代の国保健診	国保・高齢者医療課
保健指導	国保・高齢者医療課
高齢者保健指導	国保・高齢者医療課

- 健診の結果、詳細な健診（国保加入者のみ）や精密検査が必要な場合は、すみやかに受け、適切な治療を受けられるよう支援します。

長野市国保特定健診	国保・高齢者医療課
後期高齢者健診	国保・高齢者医療課
30 歳代の国保健診	国保・高齢者医療課
保健指導	国保・高齢者医療課
高齢者保健指導	国保・高齢者医療課

- 急激な血糖値の上昇や高血糖の持続となる背景を健診結果や生活状況、科学的根拠から推測し、個人の生活スタイル等を考慮した急激に血糖値を上げない食べ方や食べるタイミングなど、主体的に実践できる取組を提案します。

生活習慣病予防のための健康教室	健康課
なっぴい健康出前講座	健康課
健康通信等の発行	健康課

- 母体と胎児の将来の糖尿病発症リスクを軽減させるため、自分のからだの特徴を知り、生活習慣を見直す機会として青年期糖尿病予防講座を通じて妊娠期から生涯にわたる健康管理について支援します。

ママのためのメンテナンス講座（青年期糖尿病予防講座）	健康課
----------------------------	-----

■早期発見

- 糖尿病の早期発見及び早期治療のために、代謝の変化を確認できるよう、特定健診等を受ける機会を確保します。

長野市国保特定健診	国保・高齢者医療課
後期高齢者健診	国保・高齢者医療課
30 歳代の国保健診	国保・高齢者医療課
人間ドック受診補助	国保・高齢者医療課

- 健診結果を日頃の生活習慣の見直しに役立つよう、分かりやすく伝えます。

長野市国保特定健診	国保・高齢者医療課
後期高齢者健診	国保・高齢者医療課

30歳代の国保健診	国保・高齢者医療課
保健指導	国保・高齢者医療課
高齢者保健指導	国保・高齢者医療課

- 特定健診受診率の向上を図るため、動機付けの強化に取り組みます。

長野市国保特定健診とフィットネスクラブ連携事業	国保・高齢者医療課
-------------------------	-----------

■重症化予防

- 個々の健診結果に基づき生活習慣の改善に向けた保健指導及び助言を行います。

保健指導	国保・高齢者医療課
高齢者保健指導	国保・高齢者医療課
総合健康相談	健康課
訪問指導	健康課

- 糖尿病性腎症等重症化予防プログラムに準じて、重症化するリスクの高い対象者を明確化し、HbA1c6.5%以上の未治療者や治療中断者に対して、受診勧奨を行い、適切な医療につなぎます。

保健指導	国保・高齢者医療課
高齢者保健指導	国保・高齢者医療課
医療中断者等受診勧奨	国保・高齢者医療課
総合健康相談	健康課
訪問指導	健康課

- 保健・医療が連携して、糖尿病治療中のコントロール不良者に対して食事療法・運動療法・薬物療法の重要性を伝え、一人一人にあった重症化予防保健指導を行います。

糖尿病性腎症等重症化予防保健指導	健康課、国保・高齢者医療課
保健指導	国保・高齢者医療課
高齢者保健指導	国保・高齢者医療課

- 糖尿病性腎症等重症化予防検討会の開催を通じて、医療機関と保険者、市（行政）との有機的な連携を強化し、糖尿病の重症化を防ぎます。

糖尿病性腎症等重症化予防検討会	健康課
-----------------	-----

■環境整備

- 糖尿病の要因である肥満につながる食の実態や背景を把握し、自分のからだの特徴にあった栄養バランスがとれるよう、食品の選択力を育む支援を行います。

母子保健事業から継続した食育の推進	健康課
各種統計による分析	健康課
訪問保健指導・栄養指導	健康課
健康・食生活相談	健康課

- 将来、合併症の症状が出てからではなく、若い時から健康管理に気を付け、生涯健康でいられるよう、糖尿病のハイリスク因子を持つ人等が、必要な時に必要な検査や相談等ができるよう、関係者と連携し相談体制を整えます。

母子保健事業から継続した糖尿病発症予防	健康課
青年期糖尿病予防講座	健康課
訪問保健指導・栄養指導	健康課
健康・食生活相談	健康課

- 糖尿病等の生活習慣病の遺伝素因がある対象者が生涯にわたり、自分の健康状況を経時的に把握し、ライフサイクルに応じた生活習慣の見直しができるよう、全ての健康増進事業実施者と連携し、年齢や保険者で途切れることなく支援できる相談体制を整えます。

糖尿病腎症等重症化予防対策検討会	健康課
地域・職域連携推進関係者会議	健康課
健康増進事業実施者による連絡会	健康課

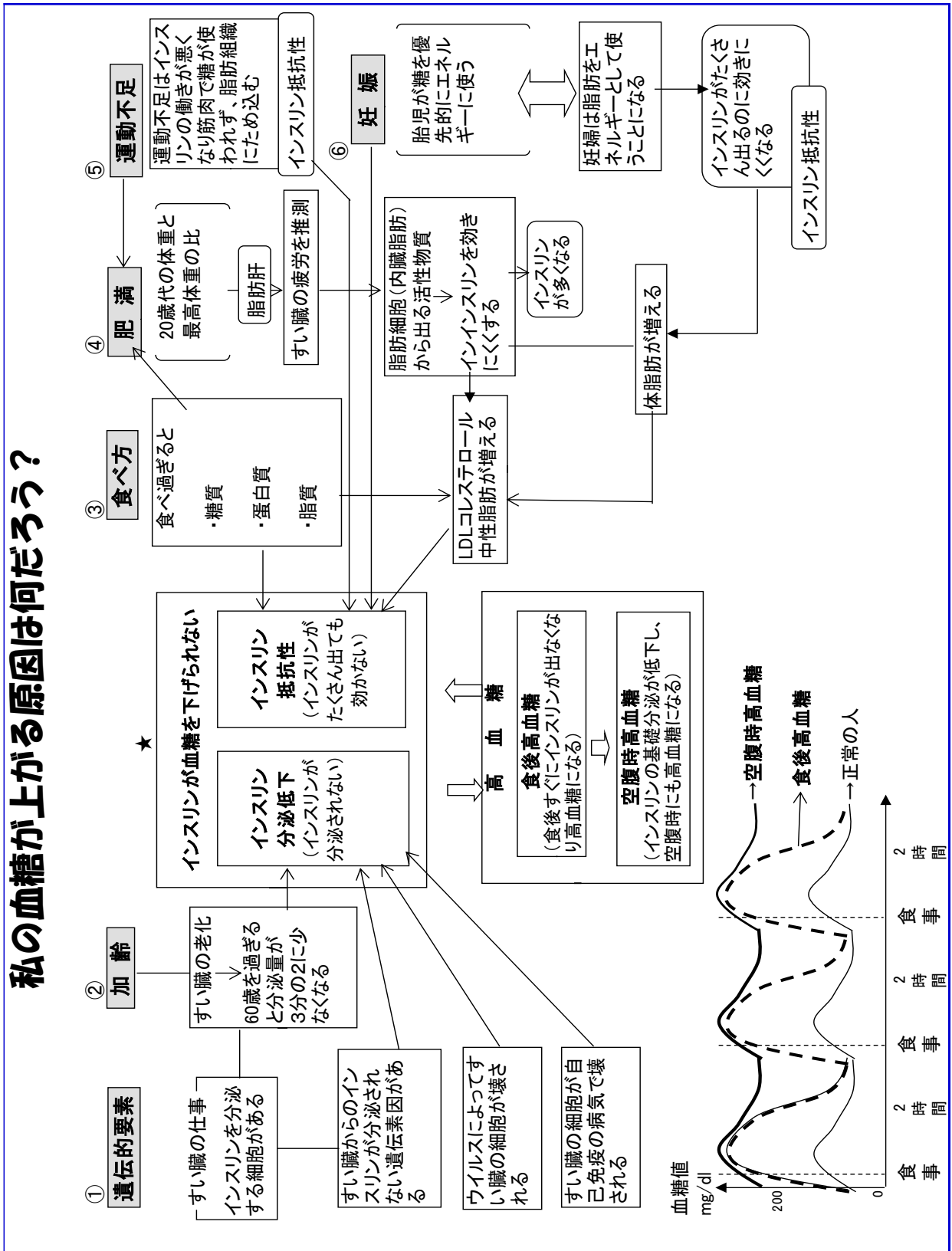
数値目標

指標	現状 (令和4年)	目標 (令和10年)	出典
HbA1c5.6%以上の割合 (40～64歳)			長野市国保特定健診 受診結果
男性	46.2%	39.3%	
女性	44.1%	37.5%	
	(令和3年)		
血糖コントロール指標に おけるコントロール不良 者(HbA1c8.0%以上)の割合 (40～74歳)	0.95% (男性1.47%・ 女性0.58%) (令和3年)	0.71%	長野市国保特定健診 受診結果
糖尿病受診者のうちの 新規透析患者数の減少	79人 (令和3年)	減少	長野県・国保連合会 糖尿病性腎症評価指 標、長野市国保特定 健診
国保特定健診受診率 (再掲)	44.4% (令和3年)	60.0%	長野市国保特定健診
国保特定健診保健指導実 施率(再掲)	42.0% (令和3年)	60.0%	長野市国保特定健診

関連する分野

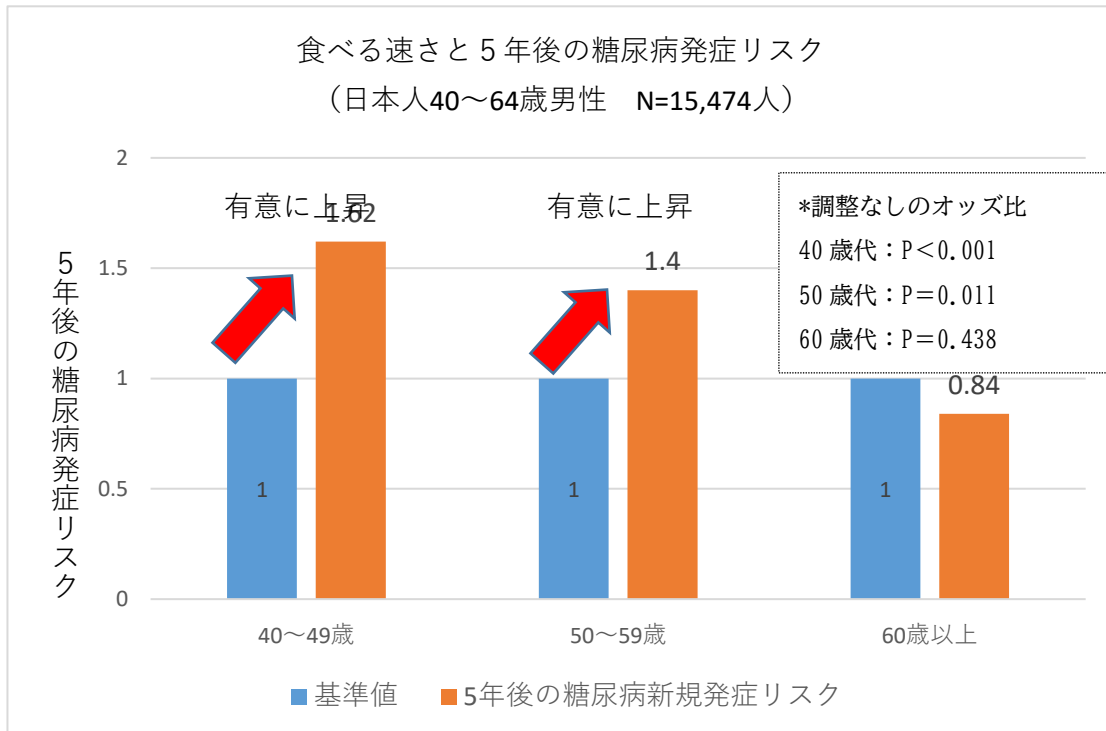
- 循環器病（基本的方向1分野1）
- がん（基本的方向1分野3）
- フレイル（基本的方向1分野5）
- 栄養・食生活、食育（基本的方向2分野1）
- 身体活動・運動（基本的方向2分野2）
- こころの健康・休養（基本的方向2分野3）
- 飲酒（基本的方向2分野4）
- 喫煙（基本的方向2分野5）
- 歯・口腔の健康（基本的方向2分野6）

☆血糖値があがる要因



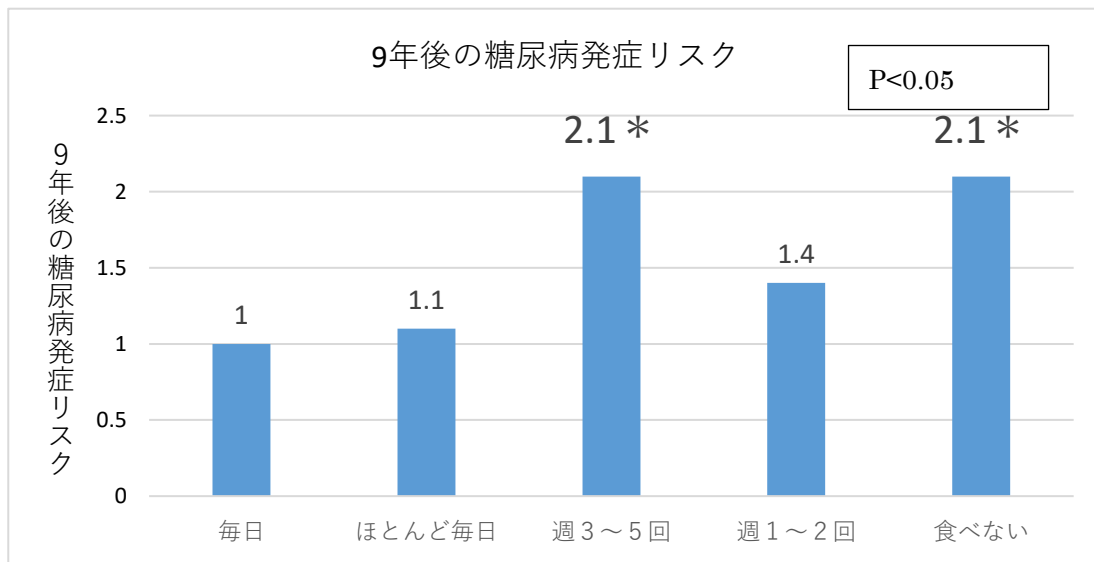
齋藤：合同会社ヘルスサポートラボ 私の健康記録 糖尿病

☆食べる早さと糖尿病の発症リスクとの関連



資料：厚生労働省 標準的な健診・保健指導プログラム令和6年度版
*日本人成人勤労者（19歳～68歳）1,018名（男性900名、女性118名）を対象にしたフォローアップ研究の結果、食べる速さが早い人は速さが遅い者と比べて3年後の糖尿病発症リスクは40歳代男性で約1.6倍、50歳代で約1.4倍であった。

☆朝食摂取頻度と糖尿病発症リスク



資料：厚生労働省 標準的な健診・保健指導プログラム令和6年度版
*35歳～66歳の日本人勤労者約4,600名を対象としたコホート研究（約9年間の追跡）において、毎日朝食を摂取する群を基準とした場合の糖尿病発症リスクは、週に3～5回の摂取が2.1倍、完全な欠食が2.1倍であった。

☆長野市民がよく購入する食品ランキング

穀類 調理食品 果物 菓子類 酒類 等	品目別		H25～H27			R元～R3		
			全国平均	長野市	位	全国平均	長野市	位
			小麦粉	g	2,850	4,142	1	2,504
小麦粉	円				673	958	1	
調理パン	円	4,558	7,583	1	5,681	8,218	2	
りんご	g	13,144	30,256	3	10,325	23,607	2	
もも	g	1,609	6,600	2	1,101	3,832	3	
ぶどう	g	2,399	3,566	3	2,274	2,660	8	
果物加工品	円	2,540	3,100	5	3,550	3,928	8	
生鮮果物	g	80,370	99,510	2	71,661	83,592	2	
チョコレート	円	5,160	5,749	8	6,751	6,648	29	
ワイン	ml	3,376	6,508	3	3,732	3,454	25	
ビール	ℓ	21.46	25.53	7	20.27	20.73	14	
清酒	ml	7,293	10,238	4	6,531	7,122	23	
乾うどん・そば	g	4,053	4,589	13	3,235	4,422	6	

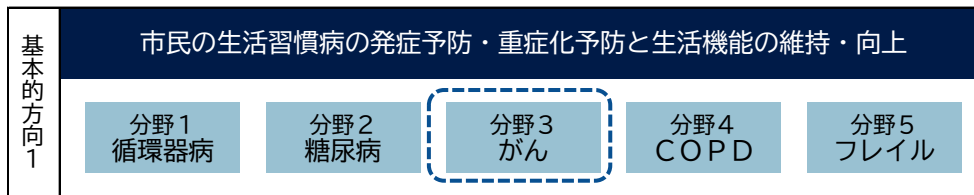
生鮮野菜 乾物 海藻 等	品目別		H25～H27			R元～R3		
			全国平均	長野市	位	全国平均	長野市	位
			えのきたけ	g	—	—	—	2,732
しめじ	g	—	—	—	2,845	3,506	3	
キャベツ	g	18,041	23,027	1	18,015	19,809	8	
きゅうり	g	7,944	10,249	5	7,862	10,286	1	
れんこん	g	1,384	1,705	8	1,190	1,449	10	
レタス	g	6,050	6,633	9	6,237	6,082	23	
他の葉茎菜	円	5,063	6,802	5	6,685	7,469	15	
たけのこ	g	881	1,354	4	748	1,028	5	
わかめ	g	879	1,269	6	824	1,249	6	

肉類 魚貝類 乳卵類 大豆加工 食品 等	品目別		H25～H27			R元～R3		
			全国平均	長野市	位	全国平均	長野市	位
			鮭	g	2,787	3,827	4	2,698
さんま	g	1,439	1,882	8	513	615	11	
豆類	円	525	626	8	468	582	5	
納豆	円	3,512	4,450	11	4,429	5,815	5	
チーズ	g	2,871	3,410	5	3,891	4,172	14	
魚介の缶詰	円	2,457	3,437	3	2,994	3,972	3	
魚介の漬物	円	3,266	4,898	7	3,004	4,414	7	
その他の魚介加工品	円	10,722	13,837	4	10,905	13,416	7	
塩サケ	g	1,549	2,081	9	1,370	1,957	10	
さしみの盛り合わせ	g	1,762	1,904	14	1,499	1,938	7	
たらこ	g	762	1,061	8	680	826	12	

油脂 調味料 等	品目別		H25～H27			R元～R3		
			全国平均	長野市	位	全国平均	長野市	位
			砂糖	g	5,849	7,725	1	4,431
食用油	円	3,649	4,487	2	4,294	4,697	8	
油脂・調味料	円	41,176	44,489	2	46,033	47,988	10	
ドレッシング	ml	2,340	2,724	4	2,426	2,528	15	
食塩	g	2,130	2,792	6	1,630	2,395	3	
みそ	g	5,634	8,435	1	5,070	6,884	4	
酢	ml	2,231	3,059	2	1,905	2,760	2	

資料：総務省統計局家計調査（二人世帯）品目別都道府県庁所在市及び政令指定都市 52 か所中のランキング（平成 25 年～平成 27 年平均・令和元年～令和 3 年平均）の比較

分野3 がん



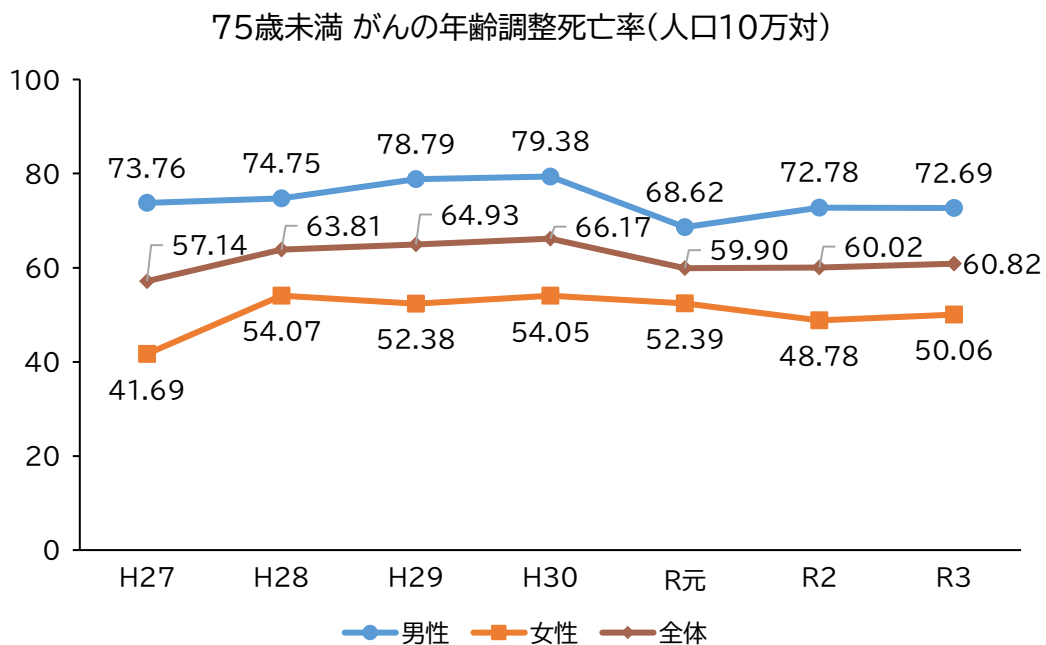
がんは昭和56年から死因の第1位であり、令和3年には約3人に1人ががんで亡くなっているほか、生涯のうちに約2人に1人が罹患すると推計されているなど、がん対策は生命と健康にとって重要な課題の一つです。

対策型がん検診として、健康増進法に基づく市町村の事業が行われており、科学的根拠に基づくがん検診の受診は、がんの早期発見・早期治療につながるため、がんの死亡者を更に減少させていくためには、がん検診の受診率向上が必要不可欠です。

現況と課題

【75歳未満のがんの年齢調整死亡率】

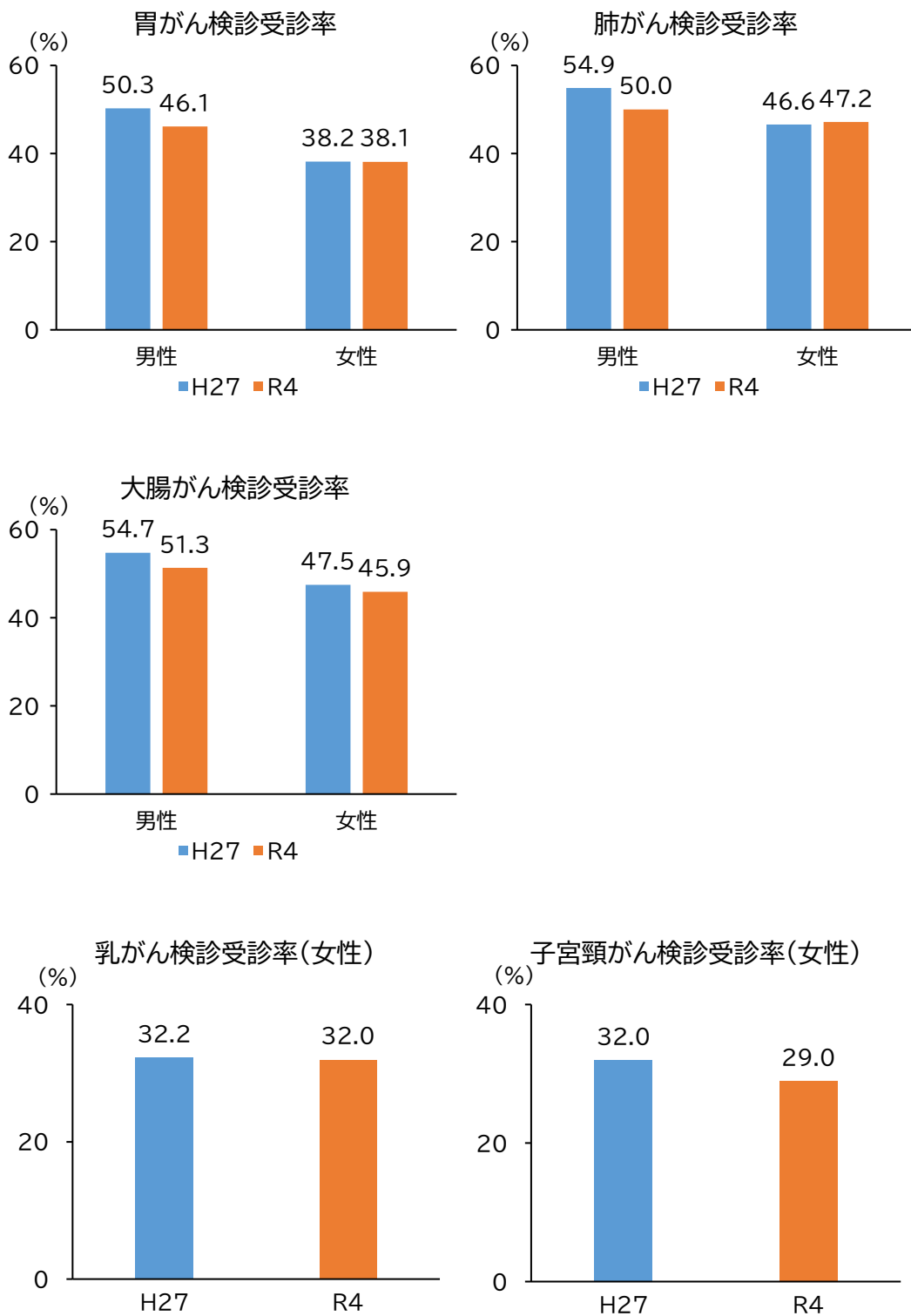
○75歳未満のがんの年齢調整死亡率（全体）は増加傾向にありましたが、令和元年に減少し、ここ数年は横ばいで推移しています。



資料：厚生労働省「人口動態統計」

【がん検診受診率】

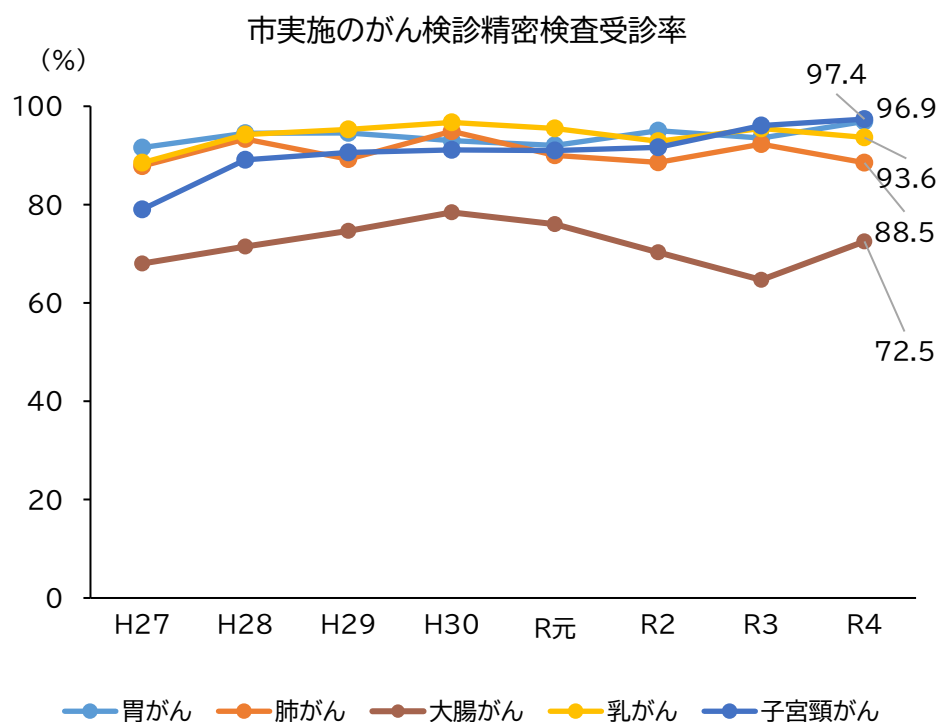
○ 胃がん・肺がん・大腸がん検診の受診率は、男性は50%前後で令和4年は平成27年に比べて低下し、女性は30%台後半から40%台後半で推移しています。乳がん・子宮がん検診の受診率は、30%前後で推移し、他のがん検診に比べて低くなっています。



資料：健康づくりに関するアンケート

【精密検査受診率】

○精密検査受診率は、胃、肺、乳、子宮頸がんは80%台後半から90%台で推移しています。大腸がんは80%を下回り、他のがん検診より低い状況です。



資料：健康課集計

目指す状態

- がんによる死亡を減らす。
- がん検診の受診率を向上させる。
- 精密検査が必要な場合、精密検査を受診する。

市民の取組

- がん検診のメリット・デメリットを理解し、正しい知識を持つ。
- がんは予防が可能であることを知り、がん検診を受け、がんの早期発見・早期治療に努める。
- がん検診受診の結果、精密検査が必要となった場合は、受診する。

[関連する取組（基本的方向2の参照先）]

- バランスの取れた食事や運動習慣による適正体重の維持（分野1 栄養・食生活、食育、分野2 身体活動・運動）

- 十分な睡眠による休養（分野3 こころの健康・休養）
- 適度な飲酒（分野4 飲酒）
- 禁煙・受動喫煙の防止（分野5 喫煙）

関係機関等の取組

■早期発見、早期治療

- 医療機関や検査実施機関は、科学的根拠に基づく各種がん検診を推進するとともに、がん検診の精度管理の向上に取り組む。

がん検診の推進 精密検査機関や治療期間と連携した精密検査結果の把握	医療機関・検査実施機関
--------------------------------------	-------------

- 職域（職場）や医療保険者は、従業員に対してがん検診の受診を促す。

従業員に対するがん検診の受診促進	職域（職場）・医療保険者
------------------	--------------

市の取組

■発症予防

- 様々な機会を活用して、がんの発症予防に関する普及啓発に取り組みます。

がんの発症予防に関する普及啓発	健康課
-----------------	-----

■がん検診による早期発見・早期治療

- 医師会、医療機関及び検査実施機関と連携し、科学的根拠に基づく各種がん検診を推進するとともに、がん検診の精度管理の向上に取り組めます。

がん検診	健康課
------	-----

- 職域（職場）や医療保険者との連携を強化し、がん検診の受診を促します。

職域でのがん検診の受診促進	健康課
---------------	-----

- 受診者に分かりやすくがん検診を説明するなど、受診者が、がん検診の意義及び必要性を適切に理解できるよう努めます。

「各種検診のご案内」等によるがん検診の実施周知	健康課
-------------------------	-----

- 生活習慣病等の早期発見、早期治療を図るため、人間ドックの受診助成を行います。

人間ドック受診助成事業	国保・高齢者医療課
-------------	-----------

- 個別受診勧奨・再勧奨の推進や、子宮頸がん検診・乳がん検診の受診クーポン券の配布等に取り組めます。

がん検診受診勧奨通知、受診クーポン券の配布	健康課
-----------------------	-----

- 要精密検査者のうち、精密検査未受診者への郵送や電話などによる再勧奨に取り組みます。

がん検診精密検査未受診者への再勧奨	健康課
-------------------	-----

■アピアランスケア

- がんの治療に伴う外見の変化に対応する補整具を購入した場合、費用の一部を助成します。

がん患者への補整具費用助成	健康課
---------------	-----

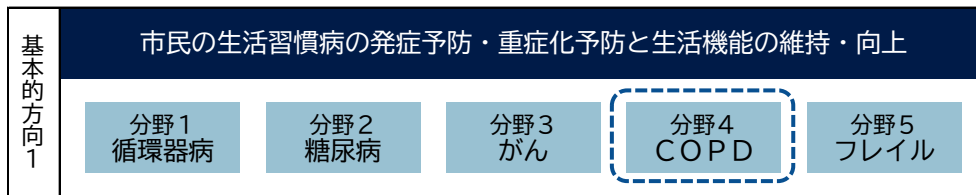
数値目標

指標	現状 (令和4年)	目標 (令和10年)	出典
75歳未満のがんの年齢調整死亡率(人口10万対)	60.8 (令和3年)	減少	人口動態統計
指針に基づく全てのがん検診の受診率			健康づくりに関するアンケート
胃がん男性	46.1%	いずれも 60%	
胃がん女性	38.1%		
肺がん男性	50.0%		
肺がん女性	47.2%		
大腸がん男性	51.3%		
大腸がん女性	45.9%		
乳がん	32.0%		
子宮頸がん	29.0%		
	(令和4年)		
がん検診の精密検査受診率			健康課集計
胃がん	96.9%	いずれも 90%	
肺がん	88.5%		
大腸がん	72.5%		
乳がん	93.6%		
子宮頸がん	97.4%		
	(令和4年)		

関連する分野

- 循環器病（基本的方向1分野1）
- 糖尿病（基本的方向1分野2）
- 栄養・食生活、食育（基本的方向2分野1）
- 身体活動・運動（基本的方向2分野2）
- 飲酒（基本的方向2分野4）
- 喫煙（基本的方向2分野5）

分野4 COPD（慢性閉塞性肺疾患）



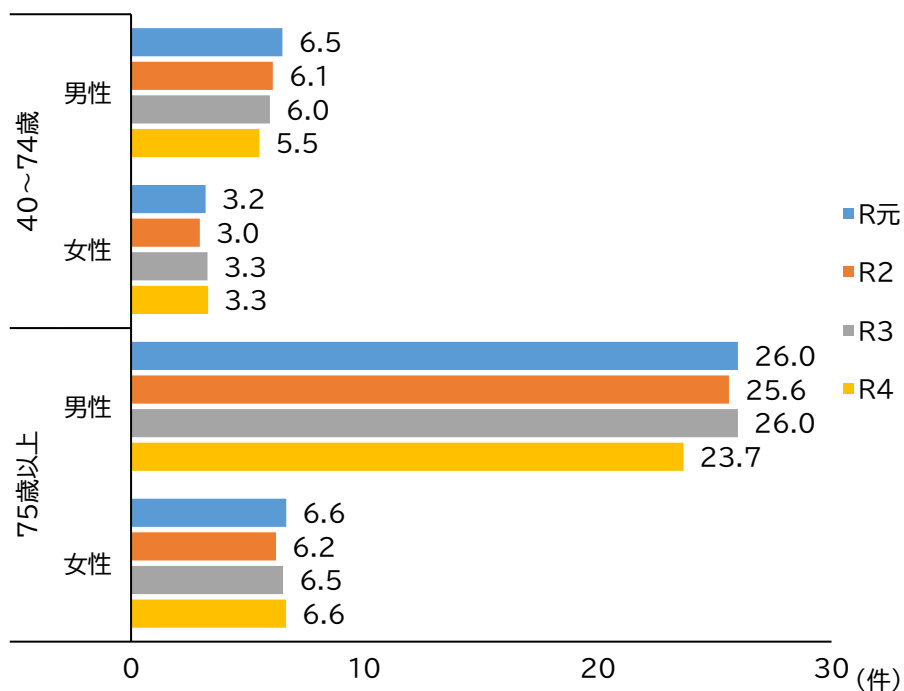
COPD（慢性閉塞性肺疾患）は、たばこの煙を主とする有害物質を長期に吸入することによる肺の炎症性疾患です。喫煙及び受動喫煙対策により、COPD（慢性閉塞性肺疾患）の発症予防や健康づくりにおいて、確実に効果が期待できます。

現況と課題

【COPDによる受診者】

- COPDの外来レセプト件数は、男性は減少傾向で推移していますが、女性は横ばいで推移しています。

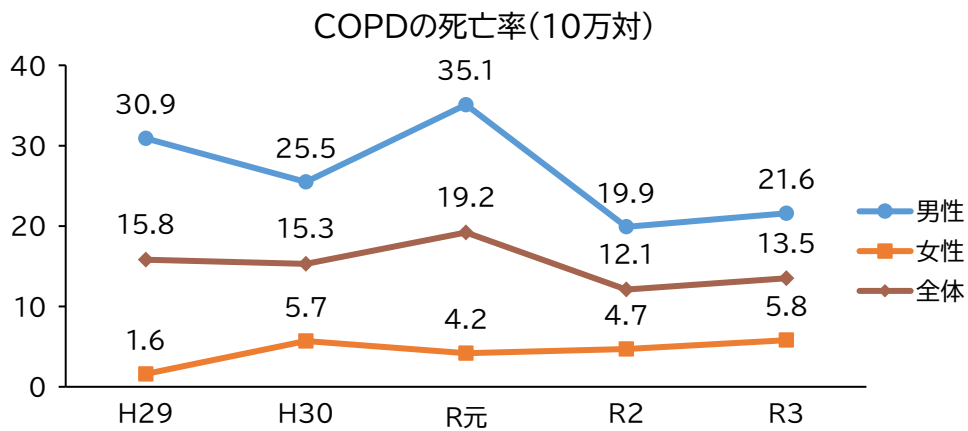
COPDの外来レセプト件数(被保険者千人当たり)



資料：40～74歳 国保データベース（KDB） 75歳以上 後期高齢者健診

【COPDによる死亡】

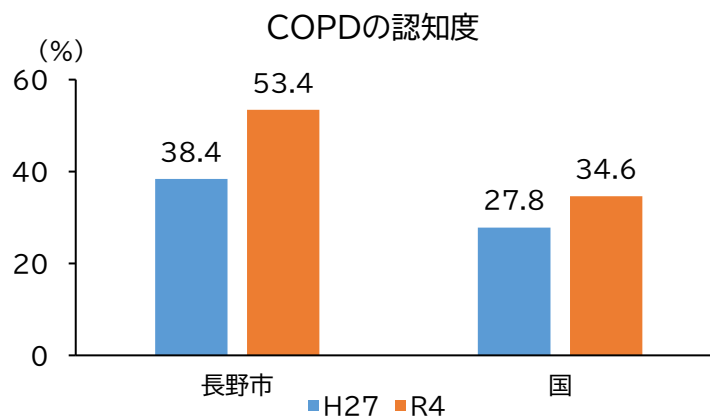
○ COPDの死亡率は、令和元年に男性で上昇した後は、男性・女性ともに横ばいで推移しており、男性は女性の約3.7倍です。



資料：厚生労働省「人口動態統計」

【COPDの認知度】

○ COPDを「どんな病気か知っている」と「名前は聞いたことがある」を合わせた認知度は、平成27年に比べると上昇していますが、約5割が「知らない」と答えています。



資料：市 健康づくりに関するアンケート、国 一般社団法人 GOLD 日本委員会調査

目指す状態

- COPD（慢性閉塞性肺疾患）の患者数を減らす。
- COPD（慢性閉塞性肺疾患）による死亡を減らす。
- COPD（慢性閉塞性肺疾患）を認知している人を増やす。

COPD（慢性閉塞性肺疾患）の主な原因はたばこの煙であることから、COPDに関する市民の取組、関係機関等の取組、市の取組については、基本的方向2分野5喫煙と同内容で掲載

市民の取組

- 喫煙者は喫煙マナーを徹底し、禁煙及び受動喫煙防止に努める。
- こどもはたばこの害について学び、たばこの煙から身を守ることができる。
- 20歳未満の者や妊婦、子育て中の人やその家族は喫煙しない。
- 職場における受動喫煙防止に積極的に取り組む。

関係機関等の取組

■禁煙支援

- 医療機関は、禁煙希望者に対し、禁煙のアドバイスや禁煙補助剤の処方などにより、必要な治療を行う。

禁煙外来	禁煙治療のできる医療機関
------	--------------

- 禁煙サポート薬局は、禁煙希望者に対し、禁煙方法の提案や禁煙補助薬の正しい使い方の説明などの禁煙支援を行う。

禁煙支援	禁煙サポート薬局
------	----------

■受動喫煙防止

- 事業所や飲食店などの管理者は、施設において望まない受動喫煙を生じさせないため、改正健康増進法に基づく受動喫煙対策を講じる。

施設の類型に応じた受動喫煙対策	事業所や飲食店などの管理者
-----------------	---------------

- 学校や公園など子どもや妊産婦等が利用する場所や、駅の周辺や歩道など人通りの多い場所の管理者は、望まない受動喫煙をさせないための適切な配慮を講じる。

望まない受動喫煙をさせないための配慮	多数の人が利用する施設等の管理者
--------------------	------------------

市の取組

■禁煙の支援

- 禁煙希望者に対し、随時相談に応じるとともに、禁煙治療できる医療機関や禁煙サポート薬局の情報を発信します。

禁煙支援	健康課
------	-----

- 学校や職場において、たばこの害に関する知識の普及啓発に取り組みます。

20歳未満の者の喫煙防止	健康課
--------------	-----

- 世界禁煙デー（毎年5月31日）や禁煙週間（毎年5月31日～6月6日）に合わせ、街頭啓発キャンペーン等を実施し、禁煙の普及を推進します。

禁煙支援	健康課
------	-----

■喫煙防止

- たばこの害やCOPD（慢性閉塞性肺疾患）についての正しい知識の普及啓発を行います。

各種広報媒体を活用した周知・啓発	健康課
健康麻将初心者講座	高齢者活躍支援課

- 胎児や乳幼児に与えるたばこの害を周知し、妊産婦や育児中の母親の喫煙防止の推進を強化します。

各種広報媒体を活用した周知・啓発	健康課
------------------	-----

- 「未成年者喫煙・飲酒等防止教育ガイド」等を活用し、未成年者の喫煙防止教育を推進します。

各小・中学校の授業内容の充実、各小・中学校への情報発信	学校教育課
-----------------------------	-------

- 地域の巡回指導・活動や声かけなどを通じて、20歳未満の者の不良行為（喫煙）の指導等を行います。

巡回指導活動	少年育成センター
--------	----------

- 路上や家庭、敷地内での喫煙による近隣への煙の流出や受動喫煙の害について、市民への周知・啓発を行います。

近隣への煙の流出や受動喫煙に関する周知・啓発	健康課
------------------------	-----

■受動喫煙防止

- 施設管理者が改正健康増進法に基づく受動喫煙対策を講じられるよう、施設管理者に向けた周知・啓発・指導等を行います。

改正健康増進法に基づく受動喫煙対策に係る周知・啓発・指導	健康課
------------------------------	-----

- 路上や家庭、敷地内での喫煙による近隣への煙の流出や受動喫煙の害について、市民への周知・啓発を行います。

近隣への煙の流出や受動喫煙に関する周知・啓発	健康課
------------------------	-----

- 「長野市ポイ捨て、道路等における喫煙等を防止し、きれいなまちをつくる条例」の周知を徹底し、喫煙マナーの向上を目指します。

環境美化啓発	環境保全温暖化対策課
--------	------------

数値目標

指標	現状 (令和4年)	目標 (令和10年)	出典
COPDの外来レセプト件数 40～74歳			国保データベース (KDB)・後期高齢者 健診
男性			
女性	5.5	5.0	
75歳以上	3.3	3.0	
男性			
女性	23.7	23.0	
	6.6	6.2	
COPDの死亡率	13.5 (男性21.6・ 女性5.8) (令和3年)	10.0	人口動態統計
COPDを認知している人の割合	53.4%	80.0%	健康づくりに関するアンケート

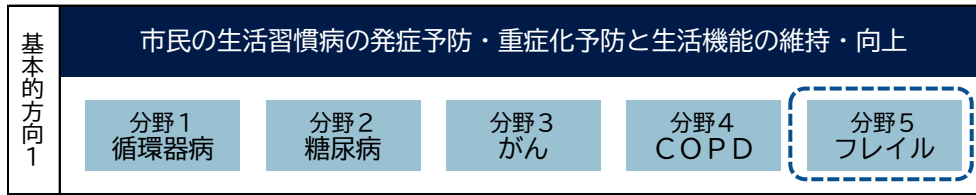
喫煙に関する数値目標は、基本的方向2分野5喫煙に記載

関連する分野

- 喫煙（基本的方向2分野5）

☆COPD（慢性閉塞性肺疾患）（調整中）

分野5 フレイル

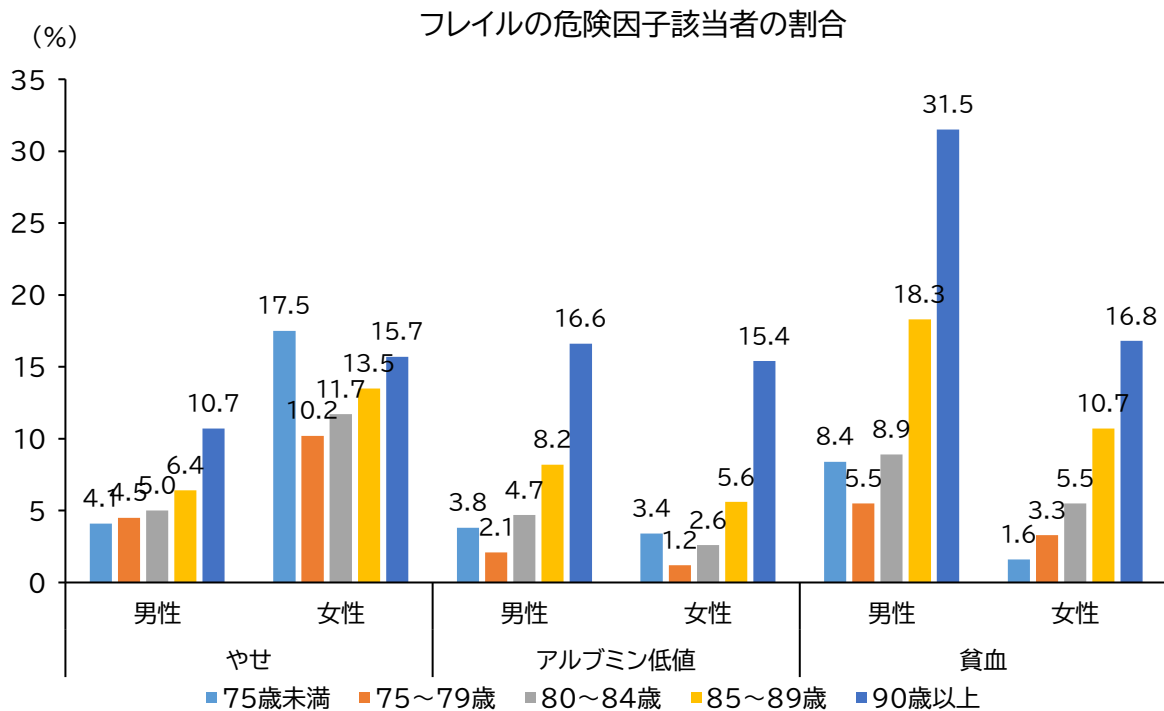


フレイルとは、加齢に伴う予備能力低下のため、ストレスに対する回復力が低下した状態で、身体的脆弱性のみならず、精神・心理的、社会的な脆弱性等の多面的な問題を抱えやすく、要介護状態に至る前段階として位置付けられます。糖尿病や心血管疾患などの生活習慣病は、フレイルのアウトカムであると同時にその原因にもなり、双方向性に影響を及ぼし、負の連鎖を加速させる可能性があるため、早期段階の気づきが重要です。

現況と課題

【後期高齢者のフレイルの危険因子（やせ・低栄養・貧血）該当者】

- 「やせ」、低栄養を表す「アルブミン低値」、「貧血」の割合は、男女とも年齢区分が上がるごとに増加しています。
- 「やせ」の割合は、各年代で男性より女性が高く、75歳～89歳では男性の2倍以上になっています。
- 「アルブミン低値」・「貧血」の割合は、各年代で女性より男性が高くなっています。

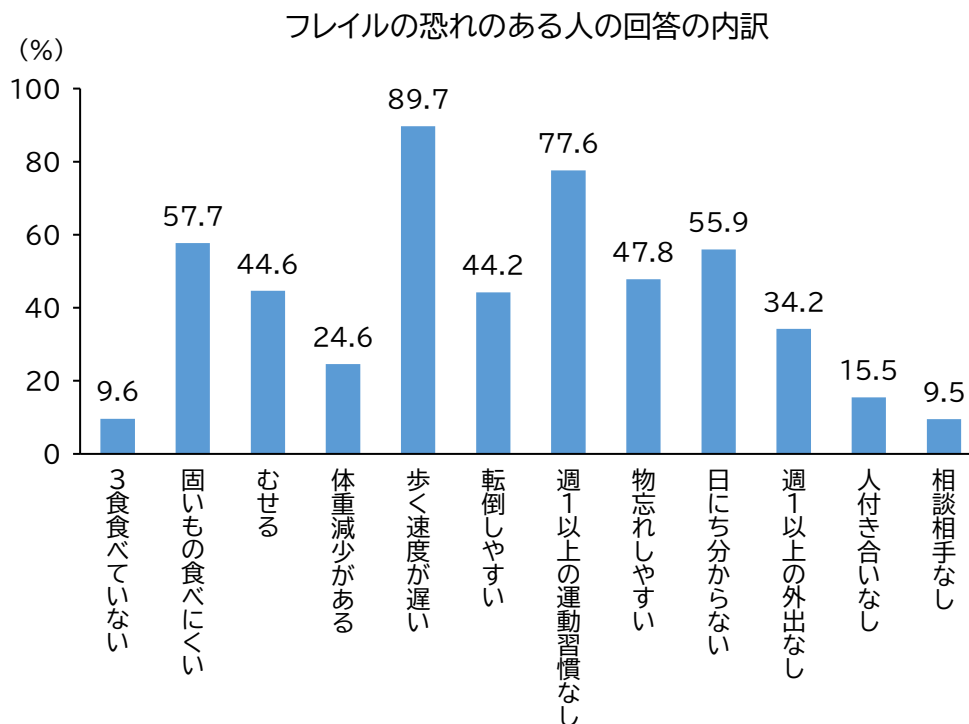


資料：後期高齢者健診

〔や せ〕 身長と体重から算出 BMI18.5 未満 (P77 参照)
 〔低栄養〕 血液検査結果で判断 アルブミン低値 3.5g/dl 以下
 〔貧 血〕 血液検査結果で判断 ヘモグロビン値 (男性 12g/dl 以下、女性 11g/dl 以下)

【フレイル状態にある人の割合】

○ 後期高齢者健診の質問票 15 項目に含まれるフレイル関連 12 項目について、健康リスクがあると考えられる 4 項目以上の回答該当者は、令和 3 年度で 14.0% となっています。質問票で 4 項目以上該当した項目は、「以前より歩く速度が遅い」が最も高く、次いで「週 1 回以上の運動習慣がない」、「固いものが食べにくい」の順になっています。



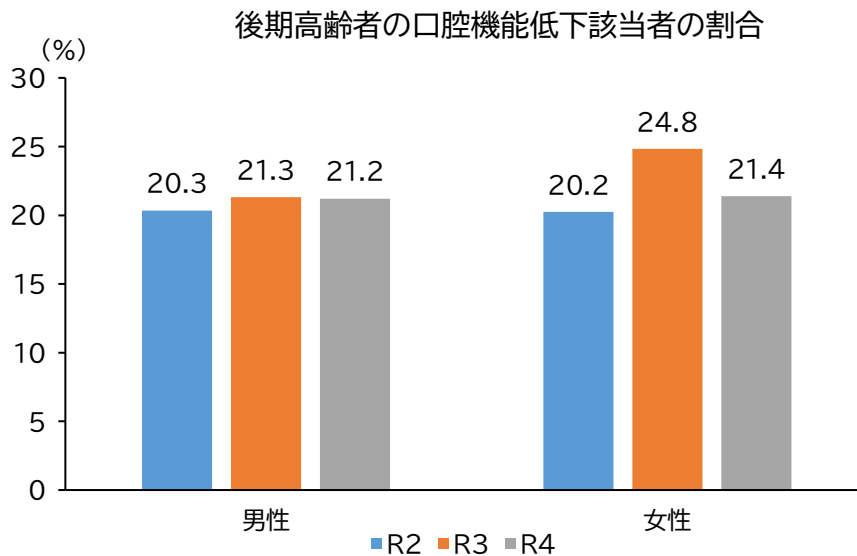
資料：令和 3 年度後期高齢者健診（人間ドック含まない）質問票の集計結果

※後期高齢者健診質問票に含まれるフレイル関連 12 項目

- 〔身体機能〕 7. 歩く速度、8. 転倒、9. 週 1 回の運動、13. 週 1 回の外出
- 〔栄養状態〕 3. 1 日 3 食食べない、6. 半年で 2～3 kg 以上体重減少
- 〔口腔機能〕 4. 固いものの食べにくさ、5. むせる
- 〔認知機能〕 10. いつも同じことを聞く・物忘れ、11. 何月何日かわからない
- 〔社会的側面〕 14. 家族や友人とのつきあい、15. 体調不調時の相談

【オーラルフレイルの状況】

- 後期高齢者における口腔機能の低下（咀嚼能力、舌機能、嚥下機能が要指導、口腔乾燥が要治療）に該当する人の割合は、男性・女性ともに 20%台で推移しています。



資料：後期高齢者健診

目指す状態

- 生涯を通じて健康的な生活習慣を実践し、生活習慣病からのフレイルの加速を防ぐ。

市民の取組

- ライフステージごとの特性に応じた望ましい健康習慣を実践する。
- 転倒や骨折の要因となる骨粗鬆症を早期に発見し、治療する。
- 3食バランス良く食べ、からだを動かすことで骨量や筋肉量の減少を最小限にとどめる。
- 20歳前後で最大値を迎える骨量（骨密度）を高めに維持できるよう、20歳までの骨量（骨密度）を高めておく。
- 口腔内の衰えや視力・聴力の低下に対応し、適切な治療を受ける。
- 後期高齢者健診等を受け、精密検査や詳細検査を受けフレイルリスクを知る。

[関連する取組（基本的方向2の参照先）]

- 血糖値や血圧値、適正体重の維持（分野1 栄養・食生活、食育）
- 週1回の外出等による身体活動の増加（分野2 身体活動・運動）
- 健康的な生活習慣によるこころの健康保持（分野3 こころの健康・休養）
- よく噛んで食べる。口腔内の健康保持（分野6 歯・口腔の健康）

関係機関等の取組

■フレイルの早期発見・気づき

- かかりつけ医等では、治療中の患者に対してフレイル予防の視点で健診等受診勧奨を行う。

フレイル予防の視点での健診等受診勧奨	医療機関
--------------------	------

市の取組

■フレイルの早期発見・気づき

- 簡易の問診項目などによりフレイル状態や危険因子に気づけるよう、フレイルについて周知啓発します。

介護予防普及啓発事業	地域包括ケア推進課
------------	-----------

- フレイル予防の理解を深め、生涯、健康的なライフスタイルを選んで暮らせるよう学習する機会の確保や情報提供を行います。

介護予防あれこれ講座	地域包括ケア推進課
市政出前講座	地域包括ケア推進課
フレイル予防講座	地域包括ケア推進課

- 住民相互でフレイル予防の適切な取組が継続できるよう、実践のための場づくりや支える人の人材育成を支援します。

「はつらつ倶楽部」体験講座	地域包括ケア推進課
「通いの場」応援隊養成講座	地域包括ケア推進課
「通いの場」活動サポート	地域包括ケア推進課
フレイル予防市民ナビゲーター養成講座等	地域包括ケア推進課

- フレイルの原因となる心身の兆候を見逃さないため、特定健診や後期高齢者健診、歯周疾患検診、骨粗鬆検診等を定期的に受診できる機会を確保します。

特定健診	国保・高齢者医療課
後期高齢者健診	国保・高齢者医療課
歯周疾患検診	健康課
骨粗鬆検診	健康課

- 長野市等で作成したリーフレット「フレイル予防 100 まで元気！チェック＆ガイド」を参考に、予防可能な段階でフレイル予防の取組ができるよう、情報提供及び参加しやすい健康教育や相談体制を整えます。

介護予防あれこれ講座	地域包括ケア推進課
------------	-----------

市政出前講座	地域包括ケア推進課
フレイル予防講座	地域包括ケア推進課

- 国保特定健診等において 74 歳の対象者には、後期高齢者健診の受診についてアナウンスし、75 歳以降の継続受診を促します。

健診受診勧奨	国保・高齢者医療課
--------	-----------

- 日々の生活や社会活動にかかわる五感に代表される感覚器で、口腔、視覚、聴覚の低下がフレイルに影響を及ぼすことが考えられるため、科学根拠に基づくセルフチェックやスクリーニング検査により、早期の段階でフレイルリスクを把握し、本人や家族の気づきを促すとともに、適切な検査や治療等につなげます。

地域リハビリテーション活動支援事業	地域包括ケア推進課
-------------------	-----------

■フレイルリスクが高い対象者の対応

- 健診結果や後期高齢者質問票等からフレイルリスクが高い対象者に対して、フレイル予防相談や重症化予防保健指導の個別支援を通じて、適切な食事と睡眠、運動を心がけることや禁煙などの生活習慣の見直しを行います。

介護予防把握事業	地域包括ケア推進課
----------	-----------

■自然とからだが動く環境づくり

- 生活機能の維持に必要な運動を確保するため、食べたら動くことや自然と活動量や歩行量の増加が見込めるよう、楽しく継続できるアイデアを提案し、社会とつながる場の充実を図ります。

介護予防普及啓発事業	地域包括ケア推進課
------------	-----------

数値目標

指標	現状 (令和4年)	目標 (令和10年)	出典
フレイル関連 12 項目のうち 4 項目以上該当者の割合	14.0% (令和3年)	減少	後期高齢者健診質問票（人間ドック含まない）集計結果
後期高齢者健診受診率	43.0% (令和3年)	増加	長野市後期高齢者健診
骨粗鬆症検診受診率	5.1%	15.0%	長野市骨粗しょう症検診
過去 1 年間に歯科健診を受診した人の割合	57.1%	59.0%	健康づくりに関するアンケート

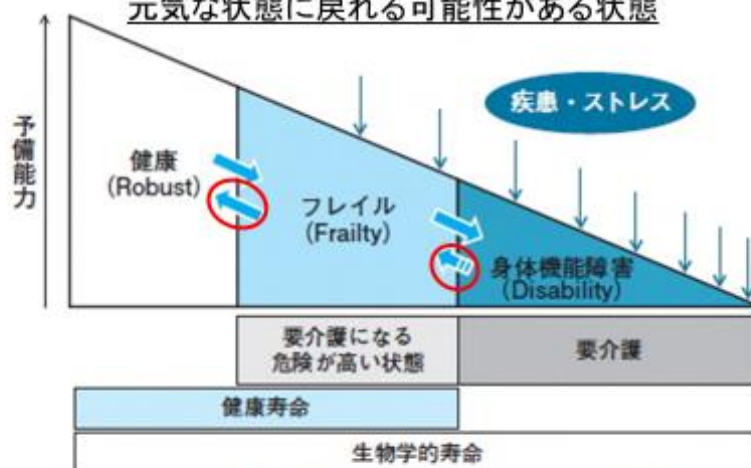
関連する分野

- 循環器病（基本的方向1分野1）
- 糖尿病（基本的方向1分野2）
- 栄養・食生活、食育（基本的方向2分野1）
- 身体活動・運動（基本的方向2分野2）
- こころの健康・休養（基本的方向2分野3）
- 歯・口腔の健康（基本的方向2分野6）

☆フレイルの定義とフレイル予防の3要素

フレイル

元気な状態と要介護状態の間で、適切な取組により
元気な状態に戻れる可能性がある状態



葛谷雅文. 老年医学における Sarcopenia & Frailty の重要性.
日老医誌. 2009 ; 46 (4) : 279-85. より一部改変

フレイル予防の3つの要素

「動く・食べる・つながる」

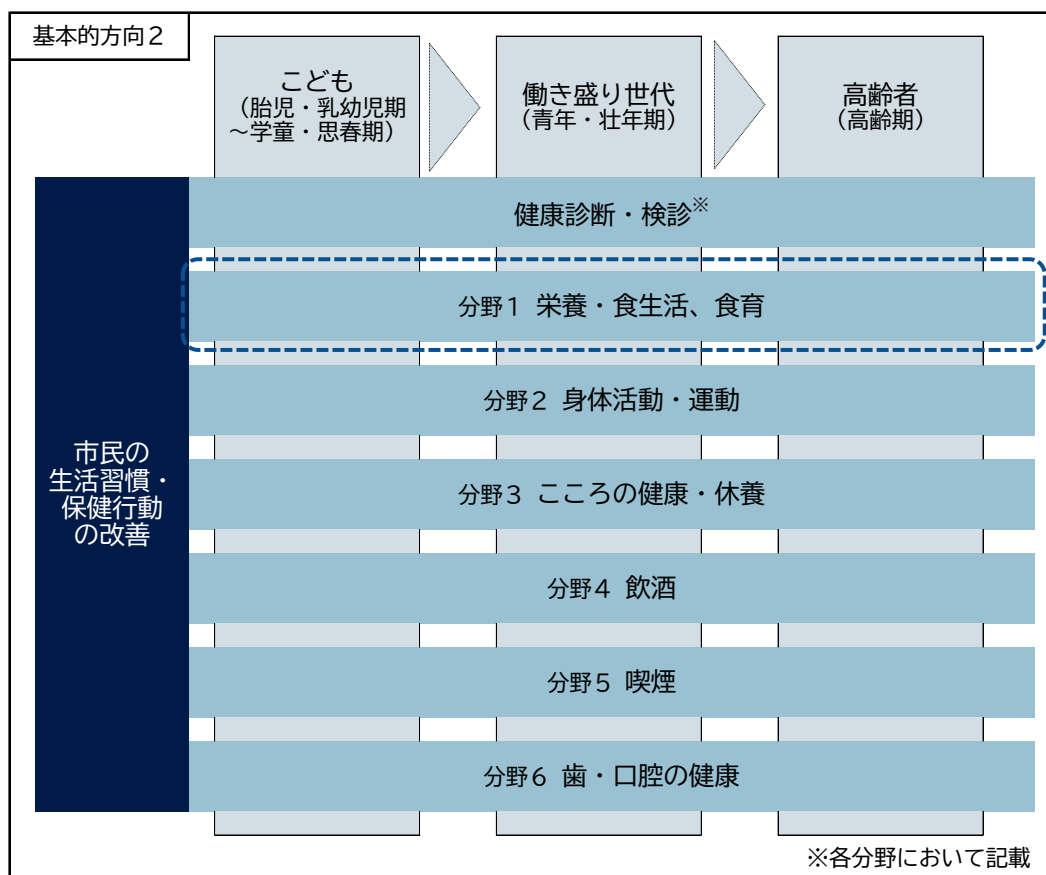
動く (運動・身体活動)	<ul style="list-style-type: none"> 筋力トレ・バランス運動・応用動作等色々な要素の運動*1 活発な日常生活 (自宅内での掃除や草取り等)*2
食べる (栄養・歯科)	<ul style="list-style-type: none"> タンパク質 1日50g~60g (腎機能に障害のある人は医師等に要相談)*3 定期的な歯科受診と口の清潔*3
つながる (社会参加)	<ul style="list-style-type: none"> スポーツや趣味、ボランティア組織への参加 (転倒、うつ、認知症の予防)*4 週1回以上同居家族以外の人との交流*4

出典

- *1) フレイル診療ガイド2018年版
- *2) 健康づくりのための運動基準2006改定のためのシステマチックレビュー
- *3) 国立長寿医療研究センター 健康長寿テキスト
- *4) JAGES (日本老年学的評価研究プロジェクト)

基本的方向2 市民の生活習慣・保健行動の改善

分野1 栄養・食生活、食育



栄養・食生活は、生命を維持し、子どもたちが健やかに成長し、人々が健康で幸福な生活を送るために欠くことのできない営みであり、多くの生活習慣病の発症予防・重症化予防のほか、生活機能の維持・向上の観点からも重要です。

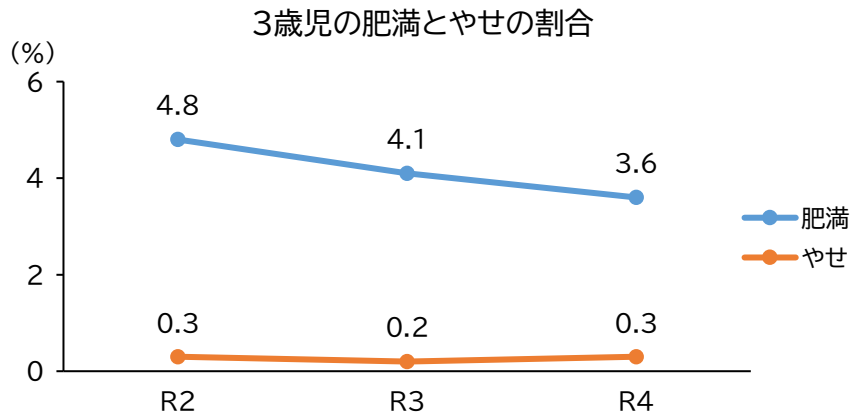
肥満は生活習慣病、若年女性のやせは骨量減少や低出生体重児出産のリスクと関連があり、妊娠前の女性の健康状態は次世代の健康にも影響を及ぼす可能性があります。また、朝食欠食は肥満につながりやすく、昼食後に一気に血糖値が上がり、食後高血糖が続くことで糖尿病のリスクが高くなると言われています。欠食により主食・主菜・副菜がそろわず、適切な量と質が摂取できていない可能性があります。

市民一人ひとりが「食」に関する知識のアップデートを行い、「食」を選択する力を高めながら、健全な食生活を実践できるようにするための食支援と環境づくりが重要になってきます。

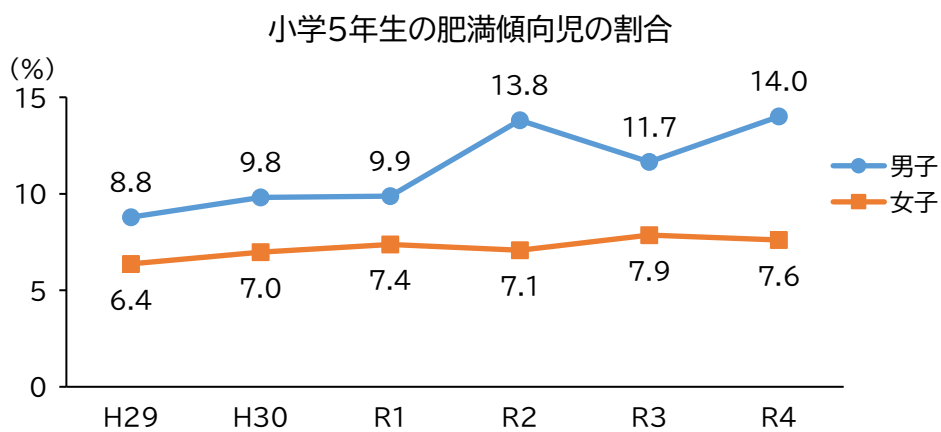
現況と課題

【肥満とやせの割合】

- 3歳児の肥満は減少して推移しています。小学5年生の肥満は増加傾向にあり、特に男子は14.0%と約7人に1人が肥満です。

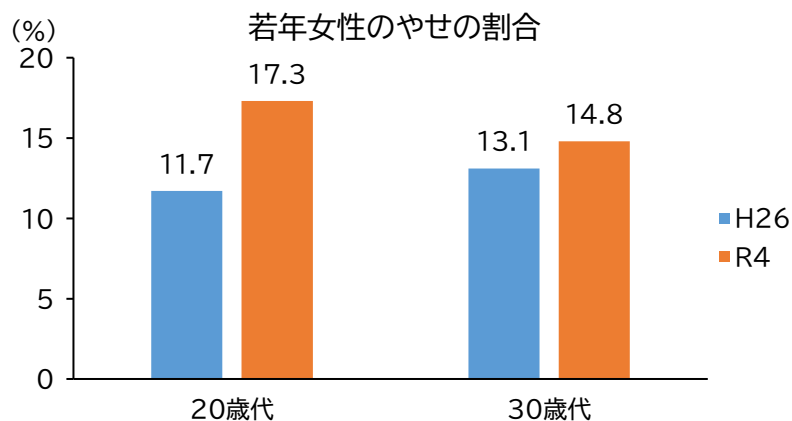


資料：3歳児健康診査



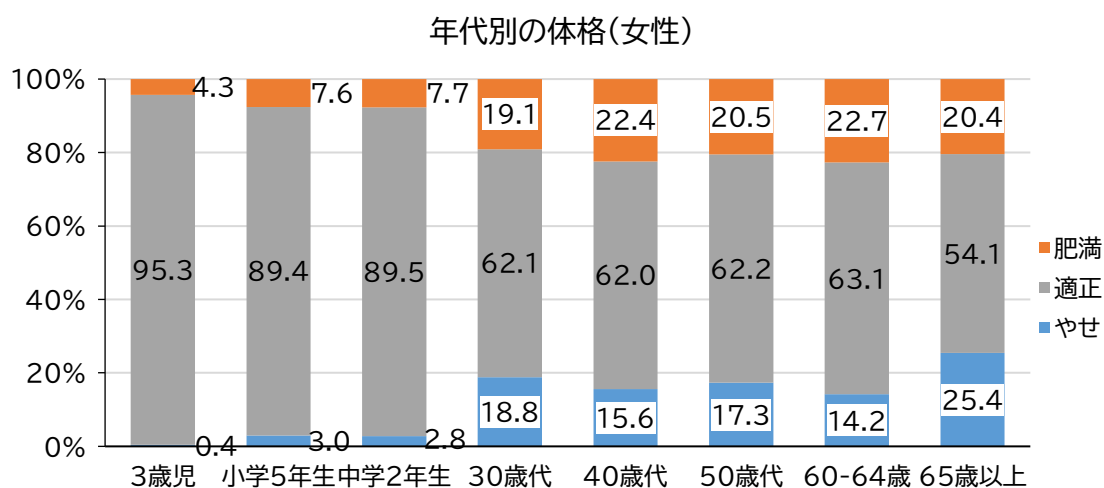
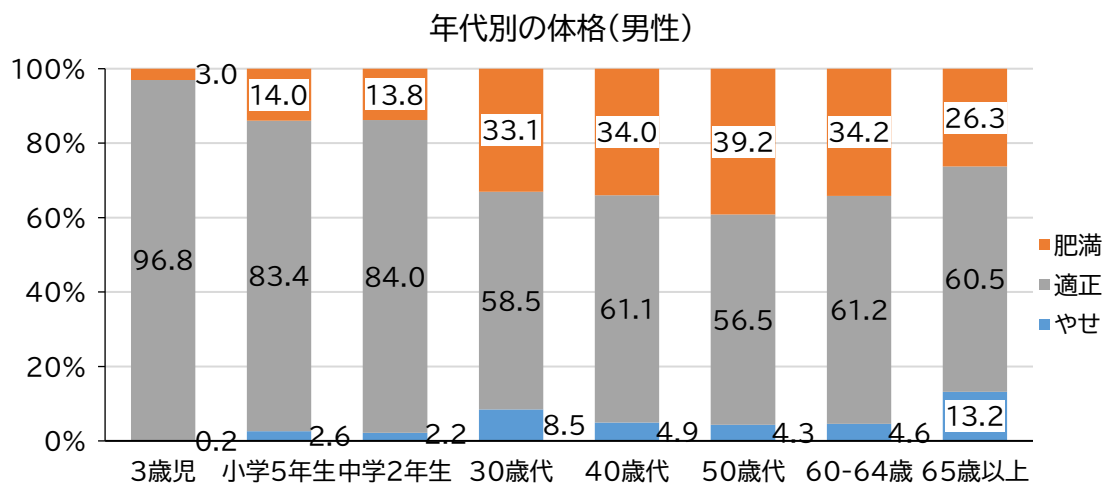
資料：学校保健統計

- 若年女性のやせの割合が増加していて、20歳代では約6人に1人となっています。



資料：平成26年 国保特定健診結果・学生職場検診時の身体測定結果 令和4年 妊娠届

○ 40～64歳の男女の肥満の割合が高く、65歳以上の男女ではやせの割合が高くなっています。



資料：令和4年度3歳児健康診査、学校保健統計、国保特定健診（30歳代含む）、後期高齢者健診

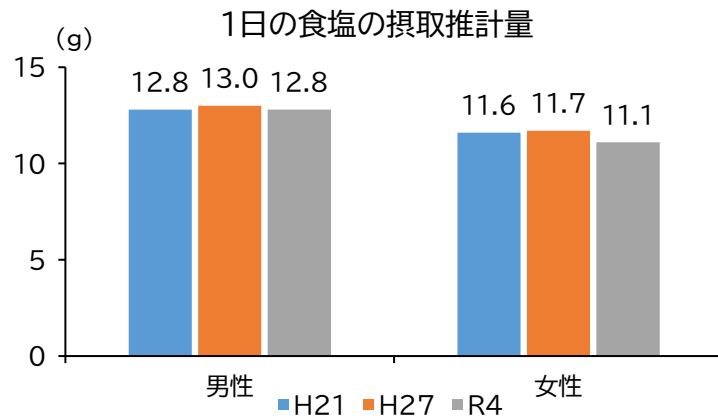
	やせ	適正	肥満
幼児期	-15% ≤ 肥満度	-15% < 肥満度 < +15%	+15% ≤ 肥満度
学齢期	-20% ≤ 肥満度	-20% < 肥満度 < +20%	+20% ≤ 肥満度
成人	18.5 < BMI	18.5 ≤ BMI < 25	25 ≤ BMI

肥満度 = {[実測体重(kg)] - [標準体重(kg)]} / [標準体重(kg)] × 100(%)

BMI (Body Mass Index) = [体重(kg)] ÷ [身長(m)²]

【一日の食塩摂取量】

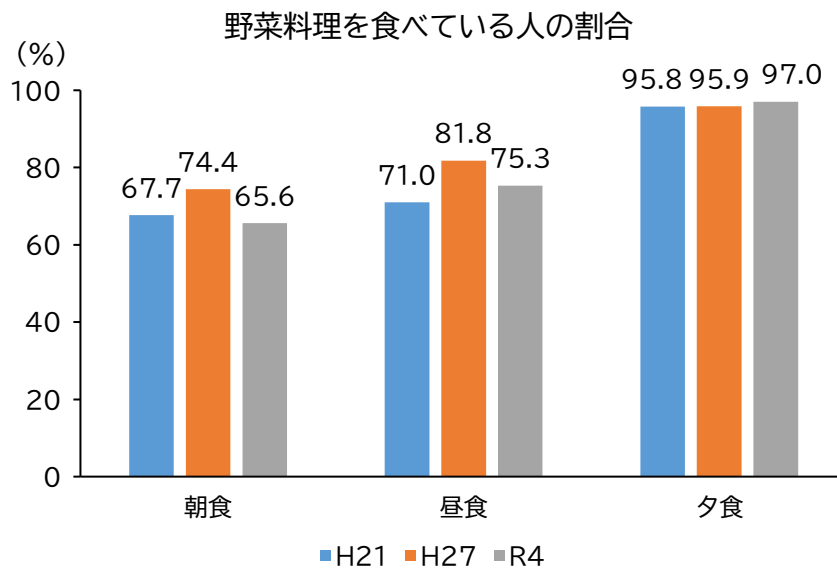
○ 一日の食塩摂取推計量は、日本人の食事摂取基準の目標値（男性 7.5g 未満、女性 6.5g 未満）と比べて、男女とも 5g ほど多い状況です。



資料：尿中ナトリウム測定結果
（年代別摂取量を P34 に掲載）

【野菜料理を食べている人の割合】

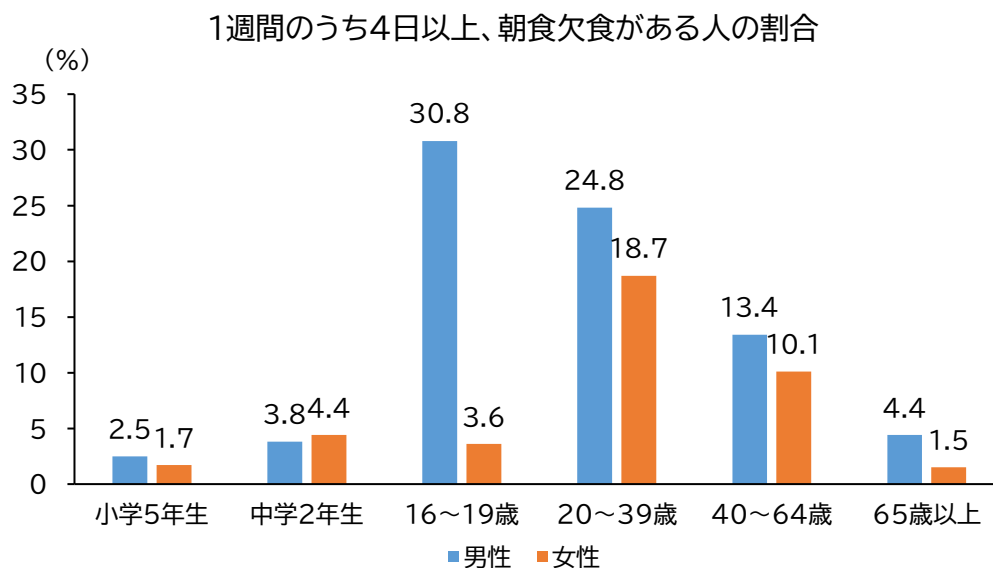
○ 野菜料理を食べている人の割合は、朝食では 70% 前後、昼食は 80% 前後で、夕食と比べて低い割合で推移しています。



資料：健康づくりに関するアンケート

【朝食欠食の割合】

○ 1週間のうち4日以上、朝食欠食がある人の割合は、16～19歳男性が約30%、20～39歳男性で約25%、同女性で約20%と高くなっています。



資料：令和4年度全国体力・運動能力・運動習慣等調査、健康づくりに関するアンケート

目指す状態

- 肥満とやせの人を減らし、適正体重を維持する人が増える。
- 食塩摂取量を減らす。
- 朝食を欠食する人を減らす。

市民の取組

【世代共通】

- 適正体重を維持する。
- 規則正しい生活リズムで過ごし、食べたら動く。
- 主食、主菜、副菜をそろえて、バランスよく食べる。

【こども（胎児・乳幼児期～学童・思春期）】

- 身長、体重が伸びていることを確認するため、計測をする。
- おなかを空かせてご飯を食べる（食べる・寝る・遊ぶ 人としての本能を育てる）。
- 「早寝早起き朝ごはん」をはじめ、規則正しい生活リズムを身につける。
- 成長のために必要な食べ物を知る。
- よくかんで食べる。
- 薄味でもおいしく食べられる味覚を育てる。

【働き盛り世代（青年・壮年期）】

- 健診を受けて、自分の身体の状態を知る。
- 体重や血圧など健康維持のための計測と記録をする。
- 野菜（食物繊維）を意識して食べる。
- 減塩に努める。
- 栄養成分表示等を活用しながら、食を選択する。

【高齢者（高齢期）】

- 健診を受けて、自分の身体の状態を知る。
- 体重や血圧など健康維持のための計測と記録をする。
- 自分の健康状態に合った食べ方をする。
- 減塩に努める。
- 栄養成分表示等を活用しながら、食を選択する。

関係機関等の取組

■誰もが健康維持に取り組める食環境づくり

- 食品関連事業者は、自然と減塩に取り組めるよう健康的な食環境の整備に努める。

自然と減塩に取り組める健康的な食環境の整備	食品関連事業者
-----------------------	---------

- 食品関連事業者等は、食品の選択や栄養成分の過不足の目安となる栄養成分表示について、適正な表示を行う。

栄養成分表示の適正な表示	食品関連事業者
--------------	---------

- 特定給食施設では、管理栄養士・栄養士により施設の特性に応じた栄養管理を行う。

管理栄養士・栄養士による栄養管理	特定給食施設
------------------	--------

市の取組

■健全な食習慣の形成と定着

- 母子保健事業等を通じて、子どもの健やかな成長を支えるための食の支援（薄味でもおいしく食べることができる味覚の形成、生活リズムを整える、よく噛んで食べるための機能を育てる）を行います。

離乳食講習会	健康課
乳幼児健康診査	健康課
健康育児相談	健康課

- 保育所・幼稚園・認定こども園・学校では、日々の保育・教育活動を通じ、「食」への興味・関心を高め、感謝の気持ちを育てます。

保育所における食育事業	保育・幼稚園課
各小・中学校における授業、特別活動等による取組	学校教育課
給食だよりの配布	保健給食課
給食センターだより等の配布	保健給食課
なっぴい健康出前講座	健康課

- 園児、児童・生徒の健康の保持・増進のため、安全でバランスのとれた給食を提供するとともに、給食献立への郷土食、行事食の取入れや地産地消の取組を推進します。

保育所における食育事業	保育・幼稚園課
学校給食連絡帳の活用	保健給食課
学校訪問による食に関する指導	保健給食課
地元食材を意識した献立作り	保健給食課
地域食材の日	保健給食課
長野市産農産物現地視察研修会	農業政策課

- 食育月間（毎年6月）や食育の日（毎月19日）等に合わせ、保育所・幼稚園・認定こども園・学校ごとに工夫を凝らした食育の取組を実践します。

保育所における食育事業	保育・幼稚園課
各小・中学校における授業、特別活動等による取組	学校教育課
食育の日献立、お楽しみ献立・思い出献立	保健給食課

- 教職員を対象に、小中学校教育向けの「食」に関する体験的な研修を実施し、学校の教育現場に活かします。

長野市教育センター研修講座	学校教育課
---------------	-------

- 地域住民に身近な場所で共に作り、食べ、楽しく学べる各種料理教室を開催します。

健康食講習会	健康課
料理講座	商工労働課
料理教室等	家庭・地域学びの課

■健康を維持するための食を選択する力を育てる支援

- 生活習慣病の予防や改善を図るため、学校・職場・地域と連携した切れ目のない食の支援に取り組みます。

なっぴい健康出前講座	健康課
健康食講習会	健康課

- 生活習慣病の発症を予防するため、若い世代を対象に自分の身体にあった食べ方を知る健康教室を実施します。

ママのためのメンテナンス講座（青年期糖尿病予防講座）	健康課
----------------------------	-----

- 自分がどれくらい食塩を摂取しているかを知り、減塩のために何を選択したらよいか考える機会をつくります。

生活習慣病予防のための健康教室	健康課
-----------------	-----

- 生活習慣病の重症化を予防するため、国保特定健診等から対象者を抽出し、個別栄養相談・指導を実施します。

訪問栄養指導	健康課
--------	-----

- 介護予防や高齢者の低栄養状態を予防するため、栄養指導を実施します。

訪問栄養相談	地域包括ケア推進課
介護予防あれこれ講座	地域包括ケア推進課

■誰もが健康維持に取り組める食環境づくり

- 健全な食生活を実践するに当たり、自分に合った食品が選択できるように、身体と食の関係についての情報を発信します。

生活習慣病予防のための健康教室	健康課
なっぴい健康出前講座	健康課

- 自然と減塩に取り組めるよう、減塩食品の普及や外食・中食・食品加工等の様々な食品関連事業者等と連携を図り、健康的な食環境の整備に努めます。

健康的な食環境の整備	健康課
------------	-----

- 食品の選択や栄養成分の過不足の目安となる栄養成分表示について、適正な表示が行われるよう、食品関連事業者等への指導・助言を行います。

加工食品の表示に係る一斉取締り	健康課
食品企業からの栄養成分表示に関する相談	健康課

- 特定給食施設において、管理栄養士・栄養士による施設の特性に応じた栄養管理を行っている施設が増えていくよう、指導・助言を行います。

特定給食施設巡回指導	健康課
------------	-----

- 食品の表示制度や食中毒情報等、食の安全等に関する情報をわかりやすく発信します。

食品衛生講習会	食品生活衛生課
食品衛生体験事業	食品生活衛生課
きのこ相談窓口の開設	食品生活衛生課

- 市民、事業者、行政による食品の安全確保に関する情報交換（リスクコミュニケーション）を行い、相互理解を深めることにより、食品の安全確保を推進します。

食品安全懇話会	食品生活衛生課
食品衛生ミニシンポジウム	食品生活衛生課

- 食品ロスの削減について、市民や飲食店等を対象に啓発事業を実施し、推進します。

長野市版食ベきり「30・10運動」啓発事業	生活環境課
-----------------------	-------

数値目標

指標	現状 (令和4年)	目標 (令和10年)	出典
適正体重を維持する人の割合			
①肥満の減少			長野市学校保健統計
・小学5年生・肥満度20%以上			
男児	14.0%	減少	
女児	7.6%	減少	
・40～64歳・BMI25以上			長野市国保特定健診
男性	36.1%	減少	
女性	21.9%	減少	
②やせの減少			
・若年女性(20～30歳代) BMI18.5未満	15.7% (20歳代17.3%・30歳代14.8%)	15.0%	妊娠届
・65歳以上の男女 BMI20以下	20.4% (男性13.2%・女性25.4%)	18.0%	長野市国保特定健診・後期高齢者健診
食塩摂取量(再掲)			尿中ナトリウム測定結果
男性	12.8g/日	いずれも	
女性	11.1g/日	8g/日	
野菜料理を食べる人の割合			健康づくりに関するアンケート
朝食	65.6%	増加	
昼食	75.3%	増加	
朝食を欠食する人の割合			
・小学生			全国体力・運動能力・運動習慣等調査
男児	2.5%	減少	
女児	1.7%	減少	
・20～30歳代			健康づくりに関するアンケート
男性	24.8%	減少	
女性	18.7%	減少	

関連する分野

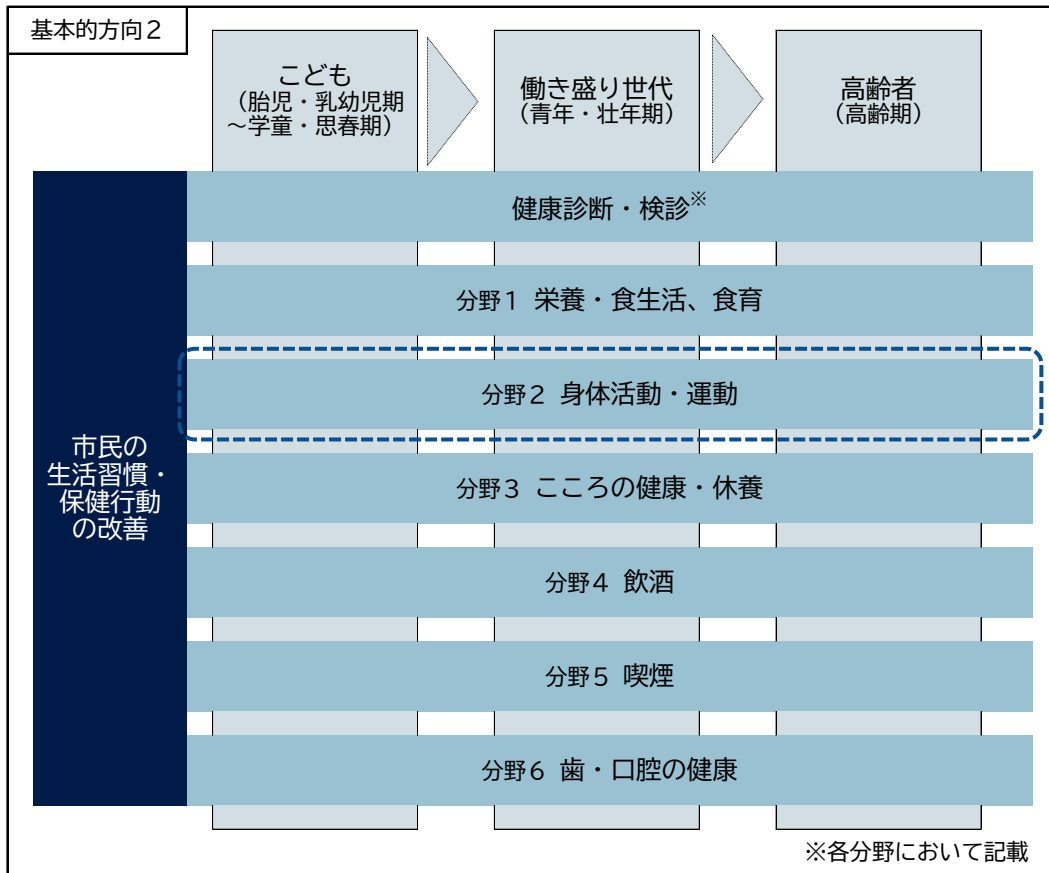
- 循環器病（基本的方向1分野1）
- 糖尿病（基本的方向1分野2）
- がん（基本的方向1分野3）
- フレイル（基本的方向1分野5）
- 身体活動・運動（基本的方向2分野2）
- 歯・口腔の健康（基本的方向2分野6）

コラム

☆朝食欠食が及ぼす身体への影響（調整中）

血糖上昇のメカニズム

分野2 身体活動・運動



「身体活動」とは、安静にしている状態よりも多くのエネルギーを消費する全ての動きを、「運動」とは、身体活動のうち、スポーツやフィットネスなどの健康・体力の維持・増進を目的として計画的・意図的に行われるものをいいます。

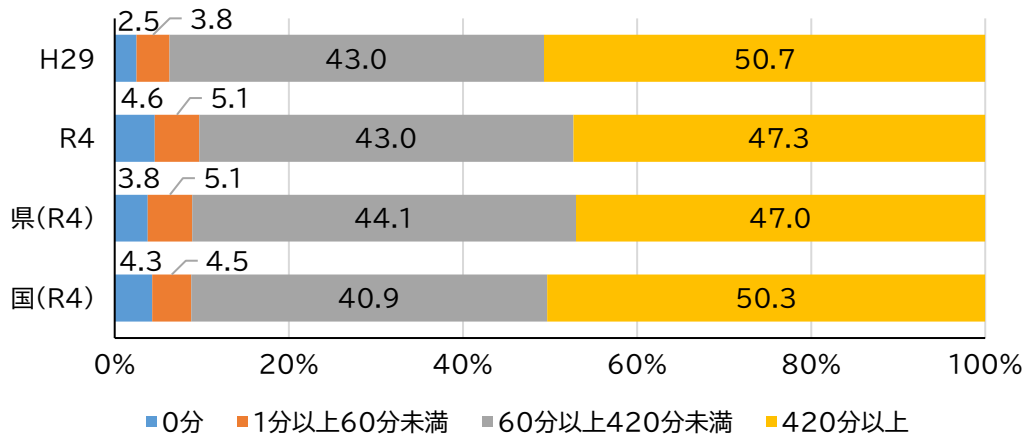
身体活動・運動の量が多い人は、少ない人と比較して2型糖尿病、循環器病、がん、口コモチブシンドローム、うつ病、認知症等などの発症・罹患リスクが低いことが報告されています。身体活動・運動の意義と重要性が広く市民に認知され実践されることにより、健康増進につなげていくことが重要です。

現況と課題

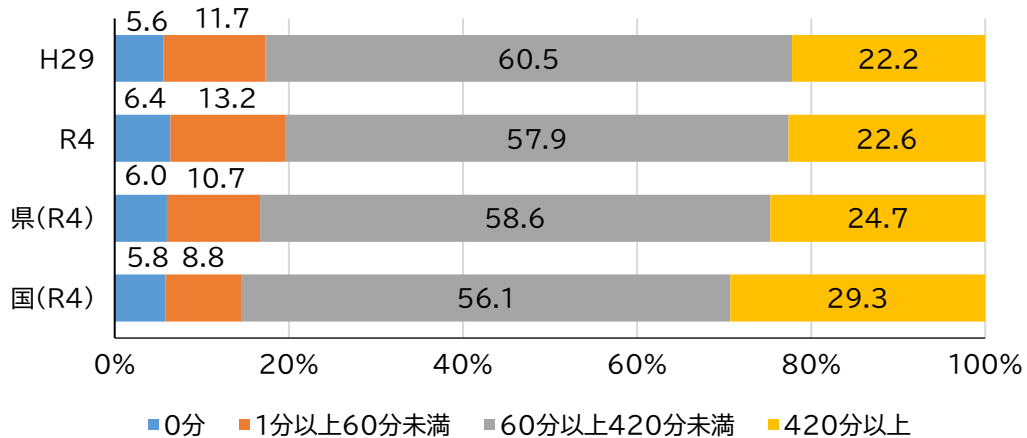
【子どもの運動時間】

- 小学5年生で、体育の授業以外、1週間に運動やスポーツを行っている時間が60分未満（0分と1分以上60分未満の合計）の児童の割合は、男子が約10%、女子が約20%で、いずれも平成29年に比べて増加しており、県、国より高くなっています。

1週間の総運動時間(小5男子)



1週間の総運動時間(小5女子)

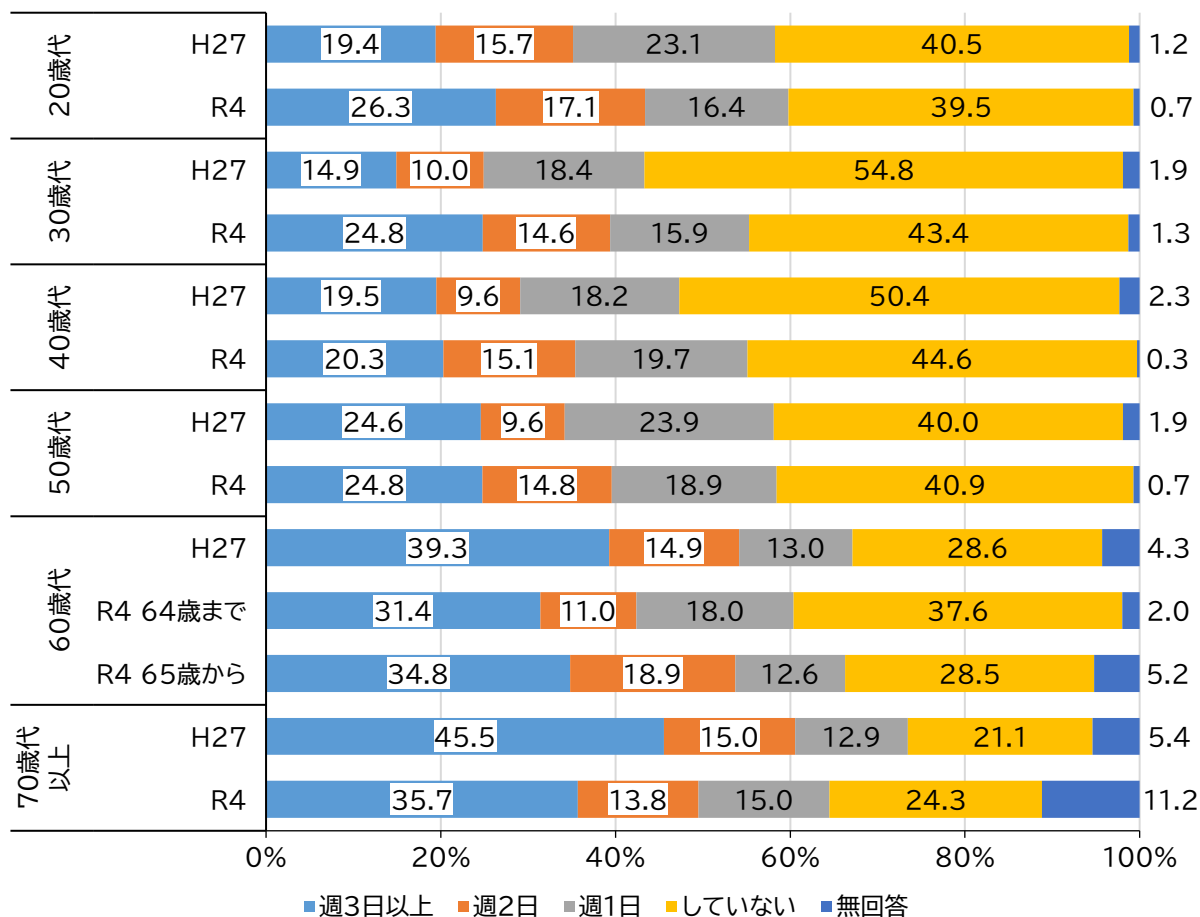


資料：令和4年度全国体力・運動能力、運動習慣等調査

【運動頻度】

- 30歳代・40歳代は、平成27年はいずれも半数以上の人々が「運動をしていない」状況でしたが、令和4年では「週1日以上運動をしている人」がいずれも約55%になりました。一方、60歳代、70歳代以上は、週1日以上運動をしている人が減少しました。

年代別運動習慣



資料：平成27年まちづくりアンケート、令和4年第五次長野市総合計画推進のための市民アンケート調査

目指す状態

- 運動やスポーツを習慣的に行っていないこどもを減らす。
- 運動習慣がある人を増やす。

市民の取組

【世代共通】

- 身体を動かすことの楽しさやメリットを知り、自身に合った身体活動・運動を習慣にする。

【こども（胎児・乳幼児期～学童・思春期）】

- 運動する機会が増え、身体を動かす習慣が身につく。

【働き盛り世代（青年・壮年期）】

- 身体を動かすことのメリットを知り、身体を動かすことが生活の一部になる。

【高齢者（高齢期）】

- 年齢や体力に応じた運動・スポーツや社会参加活動を通じて、身体を動かす。
- 屋外の気候、環境の悪い時や体調不良時は無理をせず、自宅等で運動を継続する。

関係機関等の取組

■運動・スポーツ習慣の定着

- スポーツ推進委員や総合型地域スポーツクラブは、地域の各団体と連携し、地域住民が自主的に運動・スポーツできる機会を提供する。

地域住民が自主的に運動・スポーツできる機会の提供	スポーツ推進委員
	総合型地域スポーツクラブ

- デスクワーク等で座位時間の長い企業・事業所では、通勤方法を見直し徒歩や自転車を活用したり、就業時間内で移動距離を長くして歩いたり休憩時間にストレッチをしたりするなど、従業員が身体活動・運動をする時間を増やす。

従業員の身体活動・運動時間の増加	企業・事業所
------------------	--------

- 健康運動指導士は、生活習慣病対策、ハイリスク者に対する運動指導、高齢者の健康増進、子どもの体力づくりなどに取り組む。

運動を通じた生活習慣病の予防、健康水準の保持増進	健康運動指導士
--------------------------	---------

市の取組

■安静、座位時間の短縮と生活活動の増加

- スマートフォン、スマートウォッチなどの機器でも歩数を把握することができることを広く周知し、自身の身体活動量を把握し、意識をして身体を動かす人を増やします。

ホームページ等による広報	健康課
乳幼児健診	健康課
集団健康教育	健康課
なっぴい健康出前講座	健康課

- 厚生労働省が策定する「健康づくりのための身体活動基準・指針（アクティブガイド）」（令和6年度予定）を活用し、市民の年代、状況、状態に応じて必要な身体活動基準を知り、実行してもらうよう普及啓発に取り組みます。

集団健康教育	健康課
なっぴい健康出前講座	健康課

- 仕事や生活の中でできる「ながら運動」や、高血圧や糖尿病などそれぞれの生活習慣病に効果的な運動を紹介します。

健康通信の発行	健康課
なっぴい健康出前講座	健康課

■運動・スポーツ習慣の定着

- 乳幼児健診や教室等で、子どもの頃からの生活習慣病予防のため、運動や体を動かすことについての情報を提供します。

乳幼児健診	健康課
集団健康教育	健康課

- 保育所・幼稚園・認定こども園における運動や集団遊びの体験など、楽しみながら身体を動かす取組を推進します。

学びの基礎力育成事業	保育・幼稚園課
------------	---------

- 保健体育の授業等において、心身の発達段階や個々の能力に合わせた運動能力の向上及び運動習慣の定着に取り組みます。

各小・中学校における体育科の授業での取組	学校教育課
----------------------	-------

- 子どもの頃から運動・スポーツを楽しんだり、体験したりする機会を持てるように、親子で気軽に参加できる運動・スポーツ教室を開催します。

NAGANO スポーツフェスティバル	スポーツ課
スポーツ教室	スポーツ課

- 自宅で気軽に取り組める運動を紹介します。

ホームページ等による広報	健康課
健康通信の発行	健康課
なっぴい健康出前講座	健康課

- 日頃の健康づくりのため、気軽に運動・スポーツを楽しめる運動講座やスポーツ大会を開催します。

スポーツ教室	スポーツ課
大会共催等負担金	スポーツ課
軽運動講座	商工労働課
運動系講座、スポーツ大会	家庭・地域学びの課

- 健康づくりや運動に関心がない、または関心はあるものの未だ取り組めていない人に対して、運動・スポーツを始める動機付け支援を行います。

NAGANO スポーツフェスティバル	スポーツ課
--------------------	-------

- 要介護状態等の原因となり得るロコモティブシンドローム予防の普及啓発を行うとともに、腰痛、膝痛を予防する運動や生活動作での工夫、転倒予防のための運動や外的環境についての講話等の講座を実施します。

介護予防教室	地域包括ケア推進課
介護予防運動講座	地域包括ケア推進課
転倒・骨折予防講座	地域包括ケア推進課

- 生活習慣病予防のための運動講座、膝痛・腰痛予防のための運動講座など、個人の健康状態、不具合を改善、解消するための講座を実施します。

集団健康教育	健康課
なっぴい健康出前講座	健康課
糖尿病発症・重症化予防シンポジウム	スポーツ課

■運動・スポーツに取り組みやすい環境づくり

- 地域の運動・スポーツ施設の活用を促進するとともに、市民が気軽に様々なスポーツを楽しむ機会を提供します。

NAGANO スポーツフェスティバル	スポーツ課
--------------------	-------

- 地域のスポーツ活動に指導者を紹介するほか、住民自治協議会や地域に根ざした市民公益活動団体等と連携し、地域住民を対象とした運動・スポーツの機会を設けます。

指導者紹介事業	スポーツ課
スポーツ推進委員協議会	スポーツ課

- 自然や眺望、歴史・文化を活かしたトレッキングコースや遊歩道を整備します。

トレッキングコース・遊歩道整備事業	観光振興課
-------------------	-------

数値目標

指標	現状 (令和4年)	目標 (令和10年)	出典
1週間の総運動時間(体育授業を除く。)が60分未満の児童の割合			全国体力・運動能力、運動習慣等調査
小学5年生男子	9.7%	6.0%	
小学5年生女子	19.6%	15.0%	

週1回以上運動を行う 20歳以上の人の割合	60.7%	65.0%	第五次総合計画推進のための市民アンケート調査
-----------------------	-------	-------	------------------------

関連する分野

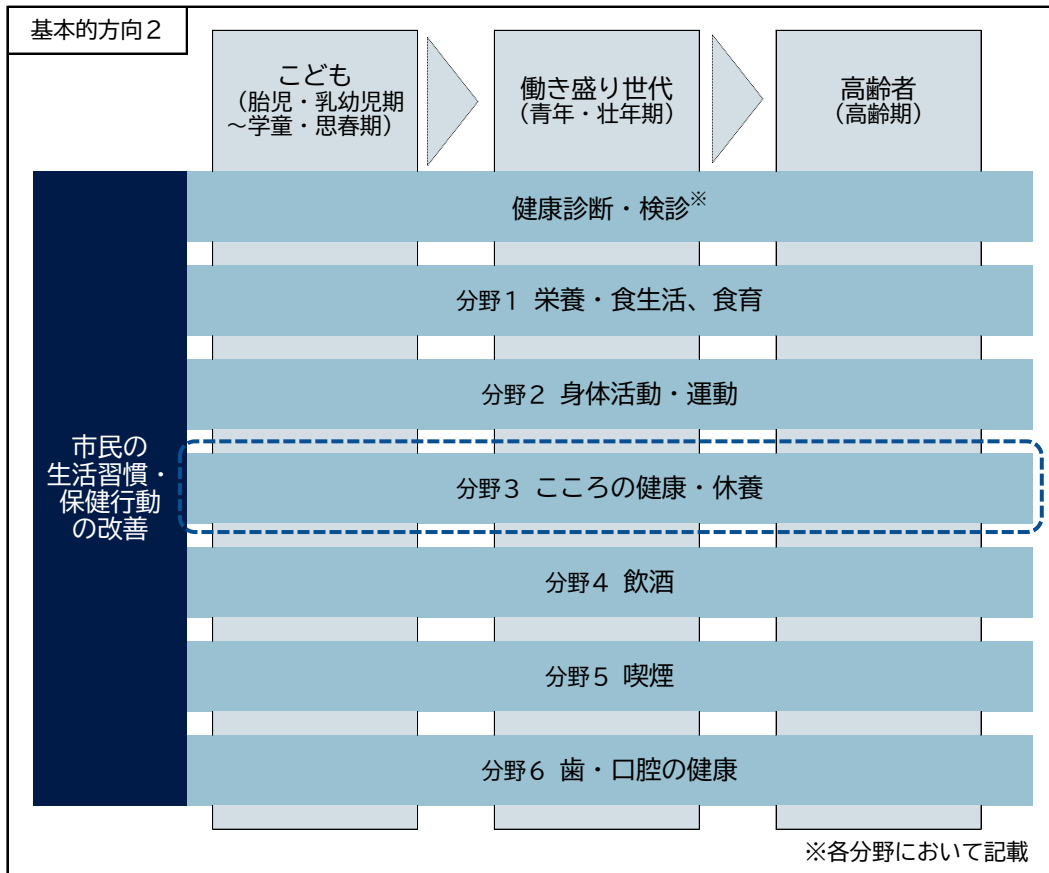
- 循環器病（基本的方向1分野1）
- 糖尿病（基本的方向1分野2）
- がん（基本的方向1分野3）
- フレイル（基本的方向1分野5）
- 栄養・食生活、食育（基本的方向2分野1）

コラム

☆厚生労働省が策定する「健康づくりのための身体活動基準・指針（アクティブガイド）」（令和5年度末策定予定）

☆健康の社会環境モデル（調整中）

分野3 こころの健康・休養



こころの健康とは、いきいきと自分らしく生きるための重要な条件となります。こころの健康には、個人の資質や能力の他に、身体状況、社会経済状況、住居や職場の環境、対人関係など、多くの要因が影響し、なかでも、身体の状態とこころは相互に強く関係しています。心の健康を保つには、適度な運動やバランスのとれた栄養・食生活などの要素に加え、睡眠や休養を十分とり、ストレスと上手につきあうことが欠かせない要素となります。

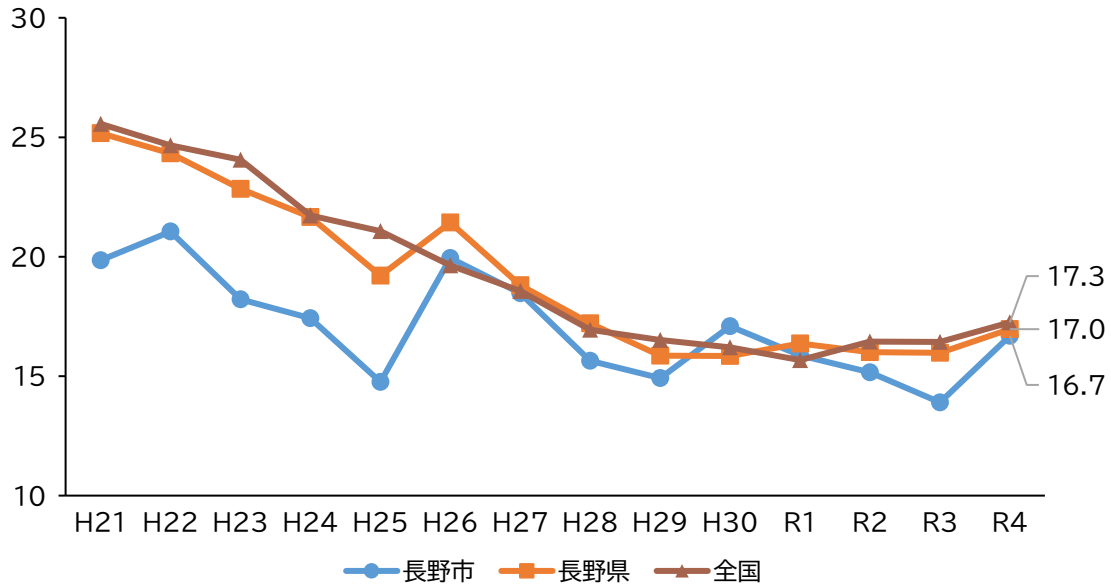
また、うつ病と自殺は関連が深いと言われており、こころの健康を維持するための生活やこころの病気への対応を多くの人が理解し健康増進に取り組むことが不可欠です。

現況と課題

【自殺死亡率】

- 自殺死亡率は、国、県よりも概ね低い割合で推移し減少傾向にありますが、令和4年は増加しています。

全国、長野県、長野市の自殺死亡率(人口10万対)の推移

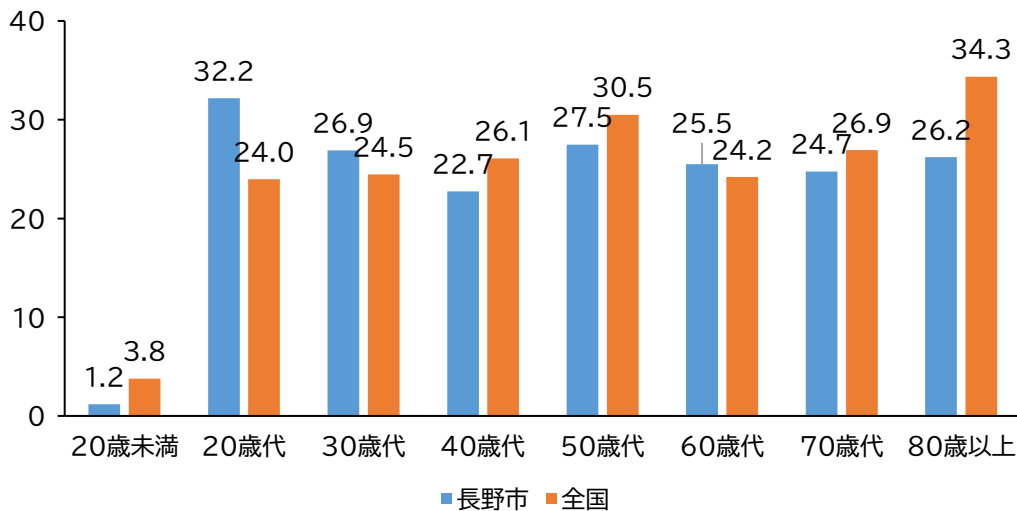


資料：厚生労働省「地域における自殺の基礎資料（自殺日・住居地）」

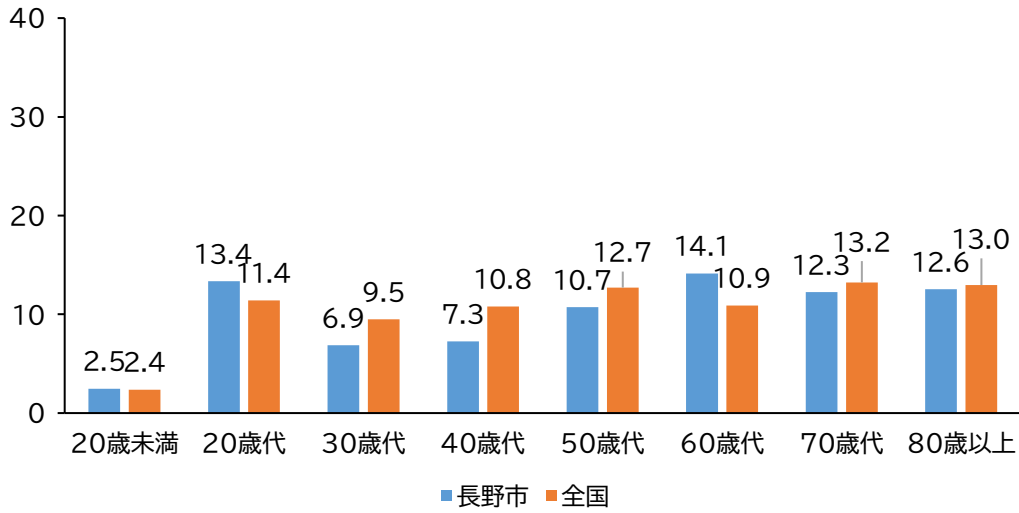
【性・年代別自殺死亡率】

- 性・年代別の平均自殺死亡率は、男性の20・30・60歳代、女性の20・60歳代が全国平均を上回っています。

年代別自殺死亡率(人口10万対)(男性)



年代別自殺死亡率(人口10万対)(女性)

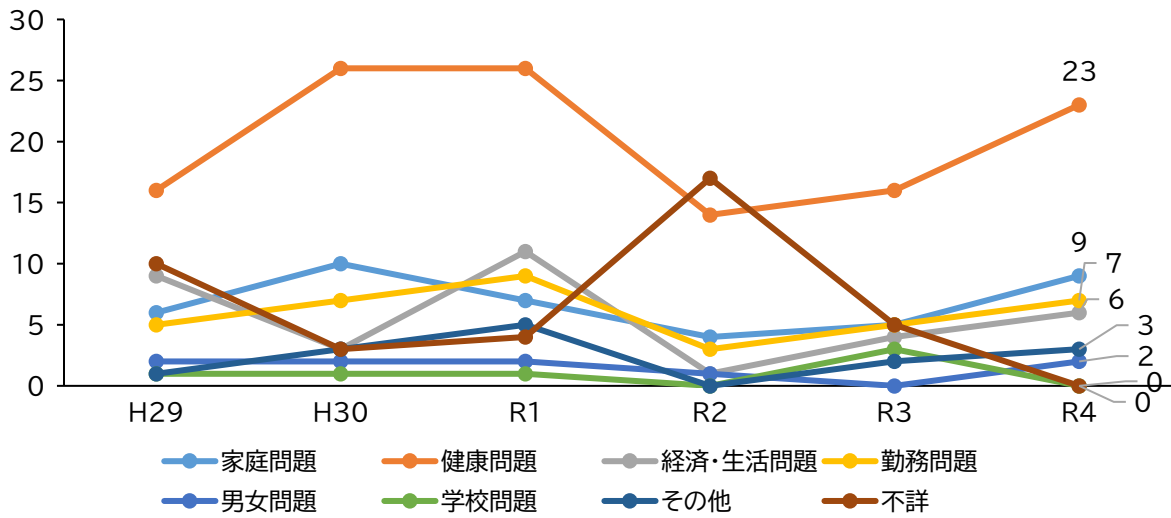


資料：地域自殺実態プロファイル 2022年（2017～2021年）

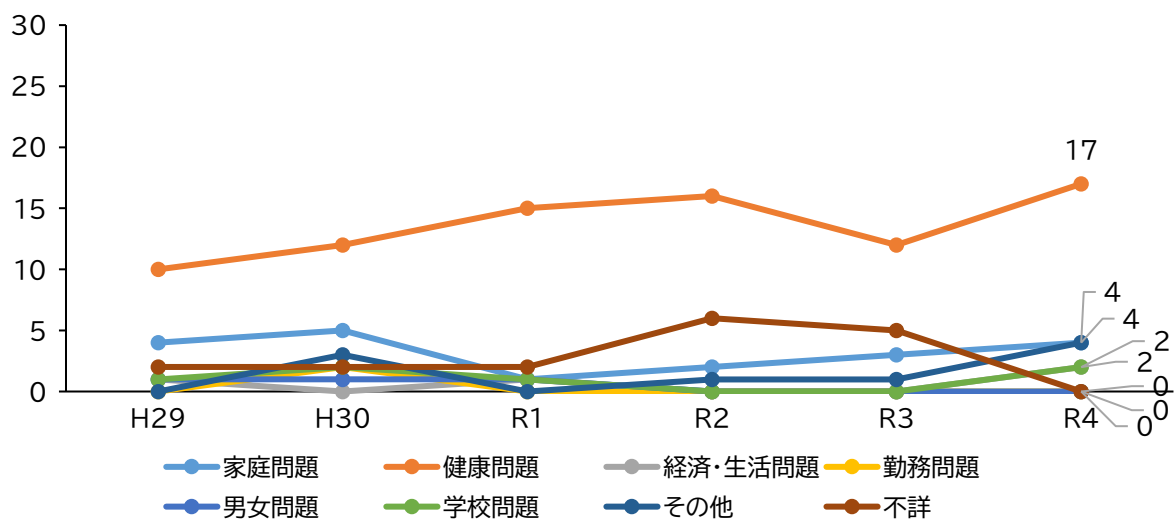
【自殺の原因・動機】

○自殺の原因・動機別では、男女ともに「健康問題」が最も多くなっています。男性では、「家庭問題」、「勤務問題」、「経済・生活問題」、女性では、「家庭問題」、「その他」が続いています。

自殺の原因・動機(男性)



自殺の原因・動機(女性)

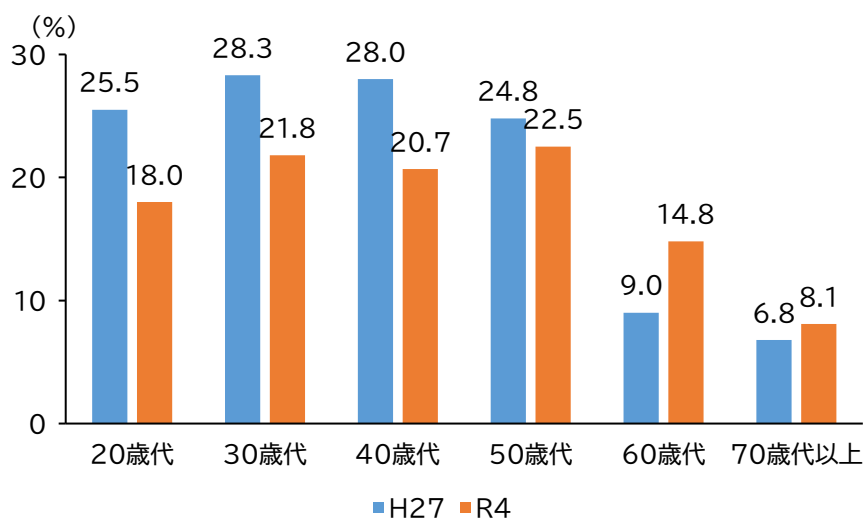


資料：令和4年厚生労働省「地域における自殺の基礎資料（自殺日・居住地）」
 ※原因・動機を、令和3年までは3つ、令和4年は4つまで計上可能としている

【過度なストレス】

○ ストレスが過度になっていると感じている人の割合は、20歳代～50歳代は低下していますが、60歳代・70歳代は上昇しています。

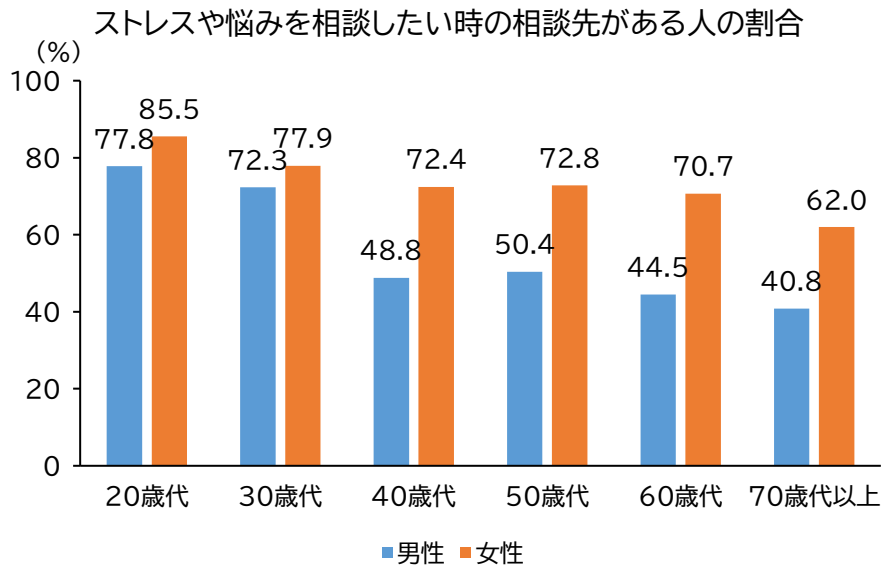
ストレスが過度になっている人の割合



資料：令和4年健康づくりに関するアンケート

【ストレスや悩みの相談先】

- ストレスや悩みを相談する先がある人の割合は、男性は女性より低く、特に40歳代以降で約40～50%となっています。



資料：令和4年健康づくりに関するアンケート

目指す状態

- ストレスが過度であると感じている人を減らす。
- ストレスを解消できているを増やす。
- 睡眠で休養が取れているを増やす。
- 自殺者数、自殺死亡率を減らす。

市民の取組

【世代共通】

- 自分自身のストレス状態に応じたストレス対処法を持つ。
- 睡眠や休養の重要性を理解し、休養等を積極的にとる。
- こころの不調を感じたら、早めに家族や友人、専門家に相談するなど、こころの病気の早期発見、早期対応に努める。
- 自殺予防のための理解を深め、家族や友人、同僚など周囲の人のいつもと違う様子（SOS）に気づき、必要な支援につなげる。

【こども（胎児・乳幼児期～学童・思春期）】

- 思春期の心身の変化について理解し、困ったことや悩んでいることが自分で解決できない場合は、親や友人、学校、相談機関等に相談する。

【働き盛り世代（青年・壮年期）】

- メンタルヘルスについて正しく理解しワークライフバランスをとる。
- メンタルヘルスに不調を感じた場合等は、速やかに相談する。

【高齢者（高齢期）】

- 喪失体験によるこころの不調や自身に起こりうる心身の変化を知り、かかりつけ医等に相談ができるようにする。

関係機関等の取組

■連携体制

- 保健、医療、福祉、労働、司法等の関係機関・団体は、幅広く情報共有・意見交換をしながら相互の協力、連携を深め、自殺対策の強化に取り組む。

自殺対策推進ネットワーク会議	保健、医療、福祉、労働、司法等の関係機関・団体
----------------	-------------------------

市の取組

■普及啓発、相談体制

- 大人が子どもの SOS を受け止められるように出前講座を行います。

なっぴい健康出前講座	健康課
------------	-----

- 学校教育現場においては、児童・生徒のこころの健康の保持に係る教育・啓発を行うとともに、教職員は、児童・生徒一人ひとりのこころの変化に気づき、気軽に相談できる関係づくりに取り組みます。

心の教育推進事業	学校教育課
----------	-------

- 睡眠や休養の重要性及びストレスの対処法に関する教育・普及啓発に取り組むとともに、相談・支援機関に関する情報を積極的に発信します。

なっぴい健康出前講座	健康課
精神保健福祉講演会	健康課
地域包括支援センター総合相談	地域包括ケア推進課
ながのわくわく子育てLINE	子育て家庭福祉課
長野市教育センター講座の実施	学校教育課
各小中学校への情報発信	学校教育課

- こころの健康づくりに関する講演会・教室を開催します。

精神保健福祉講演会	健康課
認知症サポーター養成講座	地域包括ケア推進課
市民公開講座	地域包括ケア推進課
講演会	地域包括ケア推進課

- 悩みや不安がある人を対象に、こころの専用相談電話及び訪問、面談による個別相談を行います。

こころの専用電話	健康課
相談事業	こども総合支援センター 「あのえっと」

- 精神科医、保健師、専門相談員等による個別相談を実施し、精神科医療が必要な人を早期かつ適切な医療へつなげます。

精神保健福祉相談	健康課
認知症相談会	地域包括ケア推進課
認知症初期集中支援チームによる支援	地域包括ケア推進課

- 保健師による自死遺族の相談や交流会の情報提供を行うなど、自死遺族への支援に取り組みます。

精神保健福祉相談	健康課
----------	-----

■連携体制

- 保健、医療、福祉、労働、司法等の関係機関・団体及び庁内関係課で、幅広く情報共有・意見交換をしながら、相互の協力、連携を深め、自殺対策の強化に取り組みます。

自殺対策推進ネットワーク会議	健康課
----------------	-----

■人材育成

- 一般市民から民生児童委員、各種相談窓口担当者までの幅広い層・分野における自殺予防ゲートキーパーの更なる養成を図るため、基礎的な研修の他、傾聴等のスキルアップにつながる講座を開催します。

ゲートキーパー養成	健康課
-----------	-----

- 保健・福祉、医療関係者や教職員を対象とした研修会を開催し、相談対応者の資質と専門性の向上を図ります。

自殺対策支援者研修会	健康課
精神保健相談支援者研修会	健康課
長野市教育センター管理職研修	学校教育課
長野市教育相談関係者合同研修会	学校教育課

数値目標

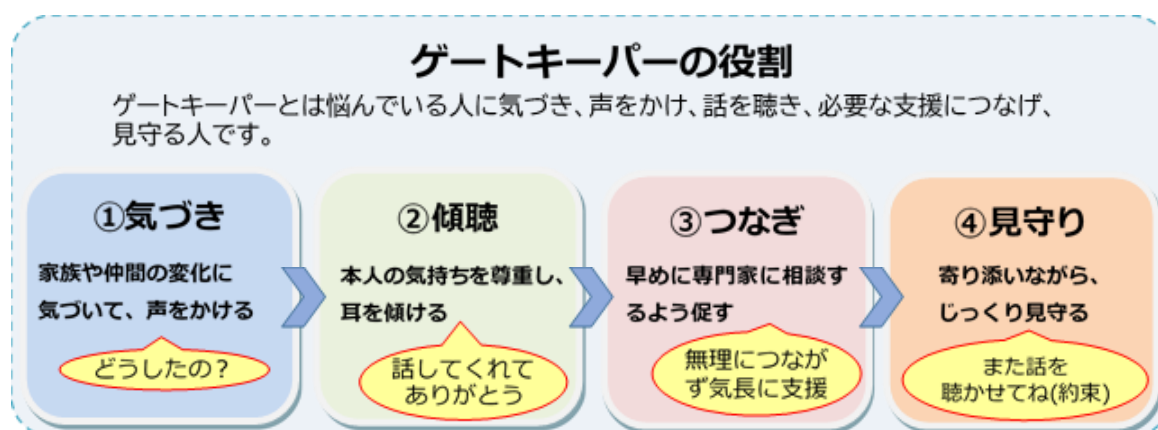
指標	現状 (令和4年)	目標 (令和10年)	出典
ストレスが過度であると 感じている人の割合	21.2%	減少	健康づくりに関する アンケート
ストレスを解消できている 人の割合	63.7%	増加	健康づくりに関する アンケート
睡眠で休養が取れている 人の割合	72.9%	80.0%	健康づくりに関する アンケート
自殺者数	62人	42人以下	地域における自殺の 基礎資料
自殺死亡率(人口10万対)	16.7	13.0	地域における自殺の 基礎資料

関連する分野

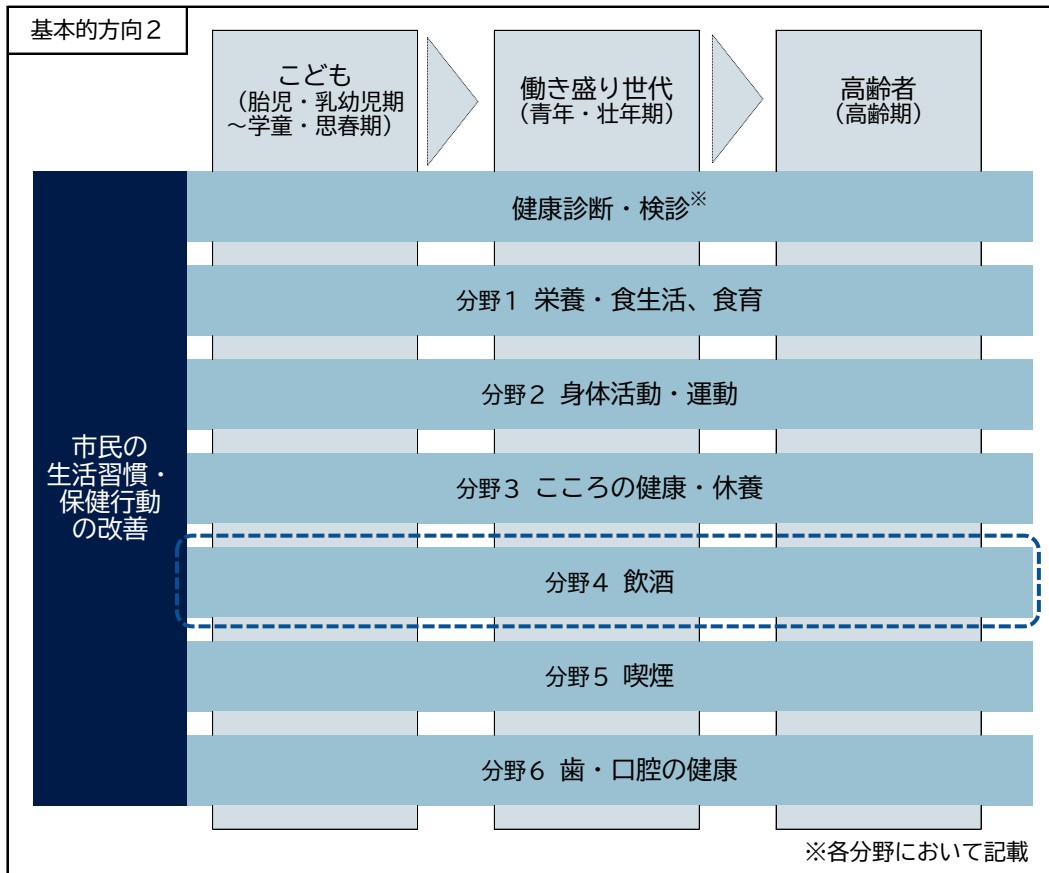
- 循環器病（基本的方向1分野1）
- 糖尿病（基本的方向1分野2）
- フレイル（基本的方向1分野5）
- 飲酒（基本的方向2分野4）

コラム

☆誰でもなれるゲートキーパー



分野4 飲酒



飲酒は、古来、生活・文化の一部として親しまれる一方、健康面からは、20歳未満の者・妊婦の飲酒や多量飲酒など考慮しなければならないことがあります。

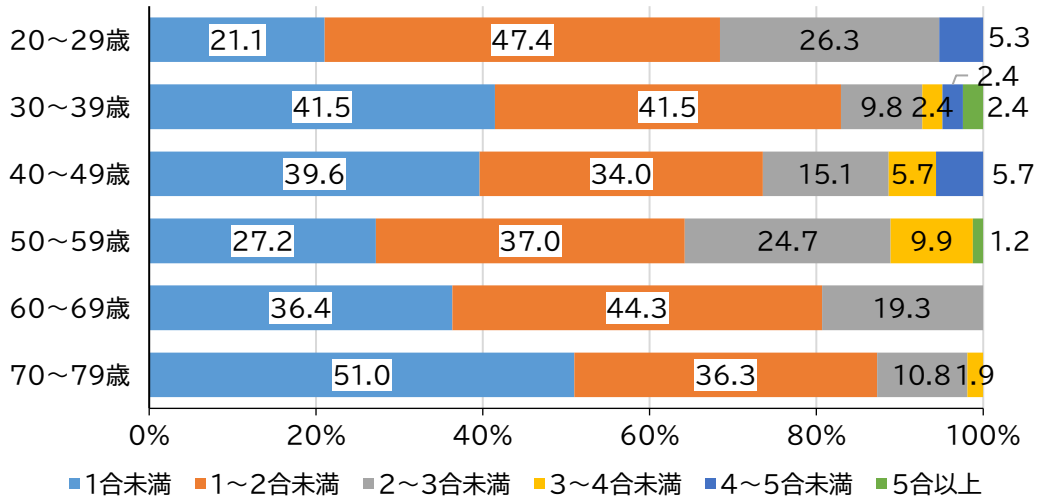
がん、脳血管疾患、高血圧、脂質異常症などの飲酒に関連する多くの健康問題のリスクは、1日平均の飲酒量の増加とともに高まります。

現況と課題

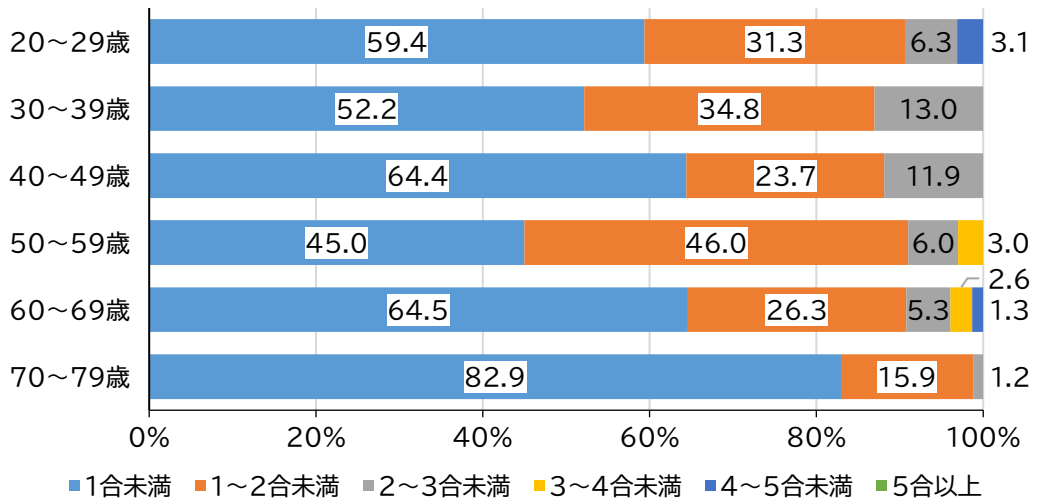
【飲酒量】

○ 男性では40歳代、50歳代、女性では30歳代、40歳代で、飲酒するときの飲酒量が多い割合が高くなっています。

飲酒量(男性)



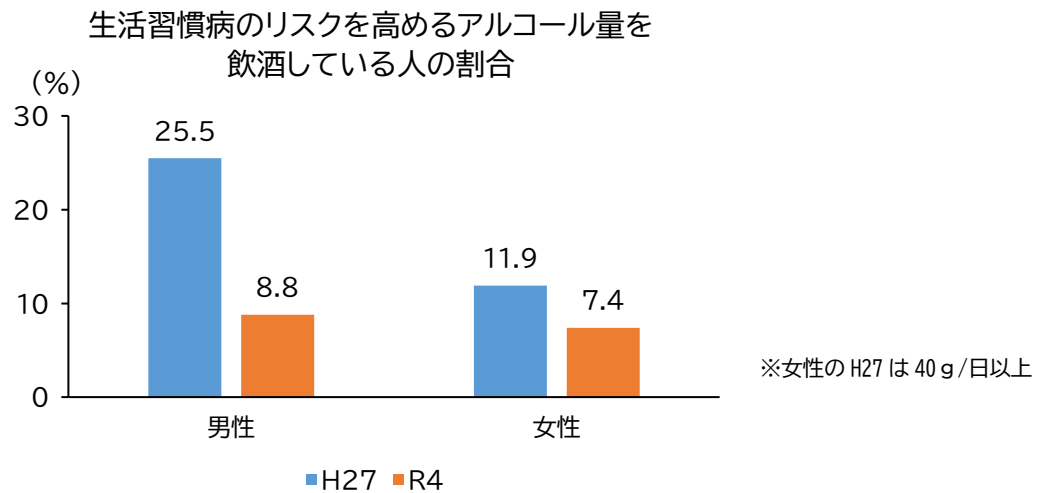
飲酒量(女性)



資料：令和4年健康づくりに関するアンケート

【生活習慣病のリスクを高める飲酒】

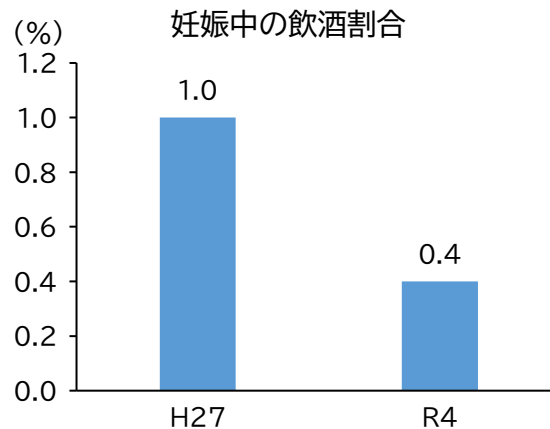
- 生活習慣病のリスクを高めるアルコール量（1日あたり平均男性 40g 以上、女性 20g 以上）を飲酒している人の割合は、男性で 8.8%、女性で 7.4%です。



資料：健康づくりに関するアンケート

【妊婦の飲酒】

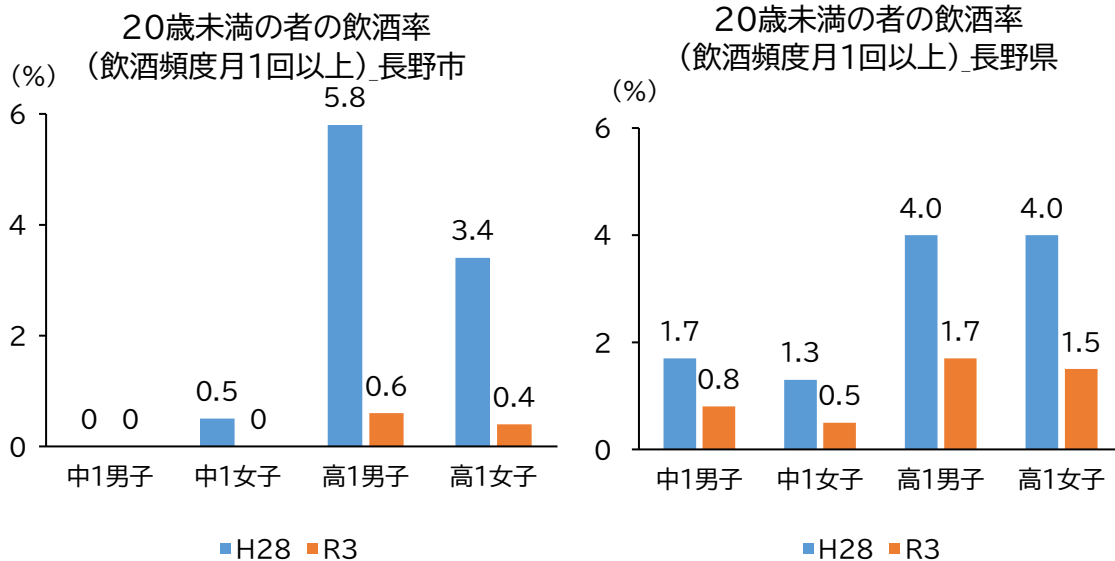
- 妊娠中に飲酒している割合は減少していますが、0.4%の人が飲酒しています。



資料：4か月児健康診査票の集計

【20歳未満の者の飲酒】

- 20歳未満の者の飲酒については、習慣的（月1回以上）に飲酒している中高生の割合は低下していますが、若干いる状況です。



資料：未成年者の喫煙・飲酒状況等調査

目指す状態

- 生活習慣病のリスクを高める飲酒をしている人を減らす。
- 妊婦や20歳未満の者の飲酒をなくす。

市民の取組

【世代共通】

- 飲酒が健康や社会に与える影響について正しく理解する。
- 自分のアルコール代謝能力に合った節度ある適度な飲酒ができる。

【こども（胎児・乳幼児期～学童・思春期）】

- 20歳未満の者や妊婦は、飲酒が健康に与える影響を十分理解し、周りの人から飲酒を勧められても必ず断る。

【働き盛り世代（青年・壮年期）】

- 20歳未満の者に飲酒をさせない環境をつくる。
- 適正飲酒量を理解する。
- 休肝日を2日／週以上作る。

【高齢者（高齢期）】

- 高齢期の代謝にあった適量飲酒をする。

関係機関等の取組

■普及啓発、相談体制

- 自助グループ等の関係団体は、飲酒に伴うリスクやアルコール依存症に関する正しい知識の普及啓発を推進する。

飲酒に伴うリスクやアルコール依存症に関する啓発	自助グループ等
-------------------------	---------

市の取組

■普及啓発、相談体制

- 学校教育現場では、「未成年者喫煙・飲酒等防止教育ガイド」等を活用して、児童・生徒に飲酒が健康に与える影響や飲酒を勧められた時の断り方の教育に取り組みます。

各小・中学校の授業内容の充実、各小・中学校への情報発信	学校教育課
なっぴい健康出前講座	健康課

- アルコール健康障害に関する情報提供や節度ある適度な飲酒に関する知識の普及啓発に取り組みます。

なっぴい健康出前講座	健康課
アルコール健康障害や適度な飲酒に関する啓発	健康課

- 飲酒が胎児や乳児に与える悪影響について周知し、妊娠中や授乳中の飲酒防止の推進を強化します。

マタニティセミナー	健康課
-----------	-----

- アルコール健康障害の人を早期かつ適切な医療につなげるため、精神科医、保健師による相談や自助グループの紹介など支援に取り組みます。

精神保健福祉相談	健康課
----------	-----

- 地域の巡回指導・活動や声かけなどを通じて、20歳未満の者の不良行為（飲酒）の指導等を行います。

巡回指導活動	少年育成センター
--------	----------

■人材育成

- 相談対応者の資質向上を図るため、アルコール健康障害の研修会を実施します。

管内保健医療福祉関係者研修会	健康課
----------------	-----

数値目標

指標	現状 (令和4年)	目標 (令和10年)	出典
生活習慣病のリスクを高める飲酒をしている人の割合 (1日当たりの平均純アルコール量 男性40g以上、女性20g以上)	男性 8.8% 女性 7.4%	減少 減少	健康づくりに関するアンケート(国民健康・栄養調査に準じて算出)
妊娠中の飲酒割合	0.4%	0%	4か月児健康診査票の集計
20歳未満の人の飲酒割合			未成年者の喫煙・飲酒状況等調査
中学1年生男子	0%	0%	
中学1年生女子	0%	0%	
高校1年生男子	0.6%	0%	
高校1年生女子	0.4%	0%	
	(令和3年)		

関連する分野

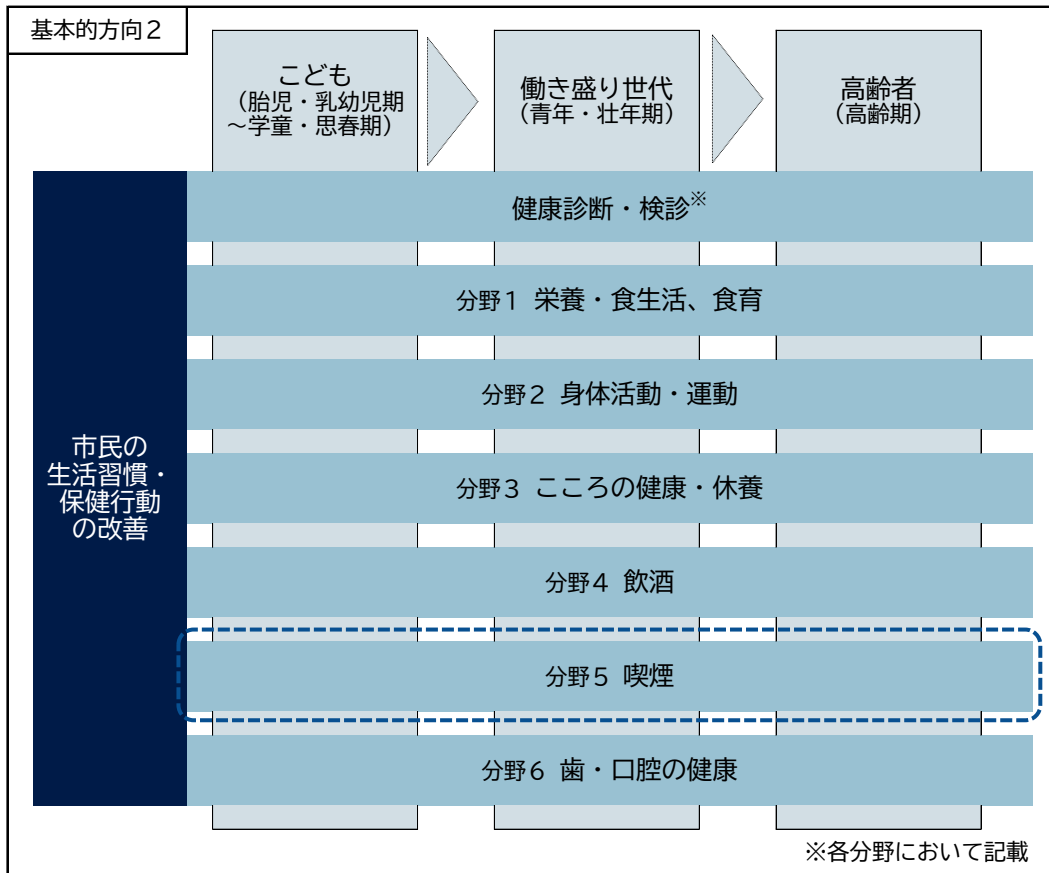
- 循環器病(基本的方向1分野1)
- 糖尿病(基本的方向1分野2)
- がん(基本的方向1分野3)
- 栄養・食生活、食育(基本的方向2分野1)
- こころの健康・休養(基本的方向2分野3)

コラム

☆純アルコール20gの目安

ビール 500ml 1缶 アルコール度 5%	日本酒 180ml 1合 アルコール度 15%	缶チューハイ 350ml 1缶 アルコール度 7%	ワイン 200ml 小グラス2杯 アルコール度 12%	焼酎 100ml コップ半分 アルコール度 25%	ウイスキー 60ml ダブル1杯 アルコール度 40%
純アルコール量=飲酒量(ml)×アルコール度数(%)×0.8(アルコールの比重)					

分野5 喫煙



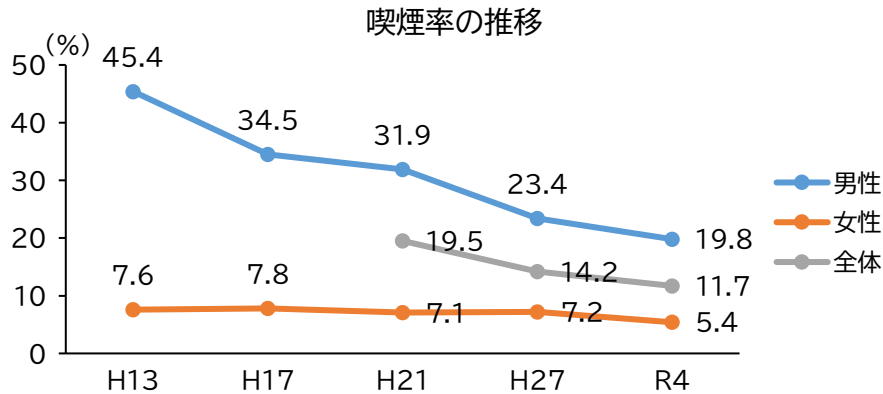
喫煙は、虚血性心疾患など生活習慣病をはじめとした多くの疾患との因果関係があります。また、他人のたばこの煙を吸わされる受動喫煙は、肺がんや虚血性心疾患などのリスクを高めるとされています。喫煙や受動喫煙は、妊娠・出産の過程や、発育期にある子どもに様々な健康影響を及ぼします。

喫煙及び受動喫煙対策により、がん、循環器疾患、COPD（慢性閉塞性肺疾患）、糖尿病等の発症予防や健康づくりにおいて、確実に効果が期待できます。

現況と課題

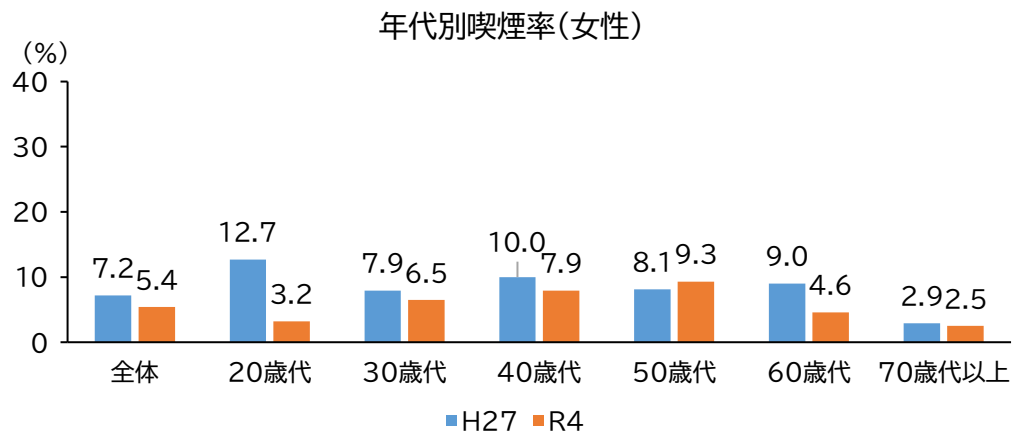
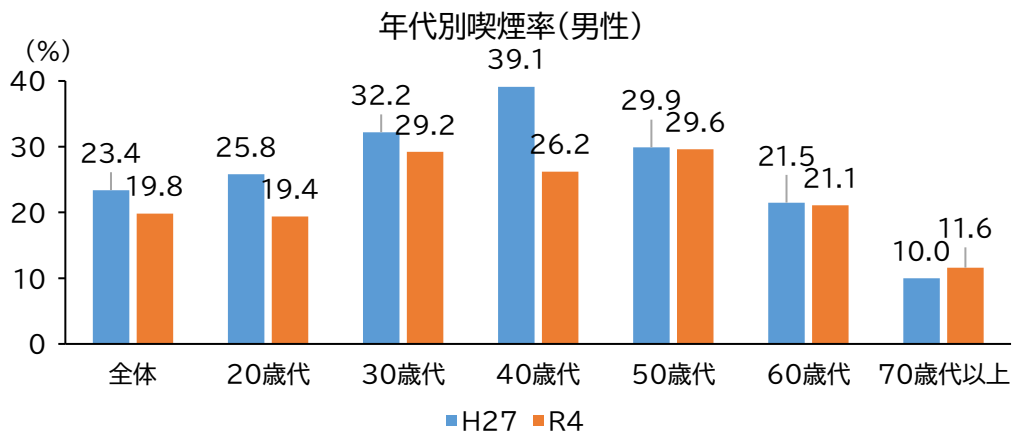
【喫煙率】

- 喫煙率は、男性は減少、女性は横ばいから減少で推移していますが、男性では約 20%、女性では約 5%が喫煙している状況です。



資料：健康づくりに関するアンケート

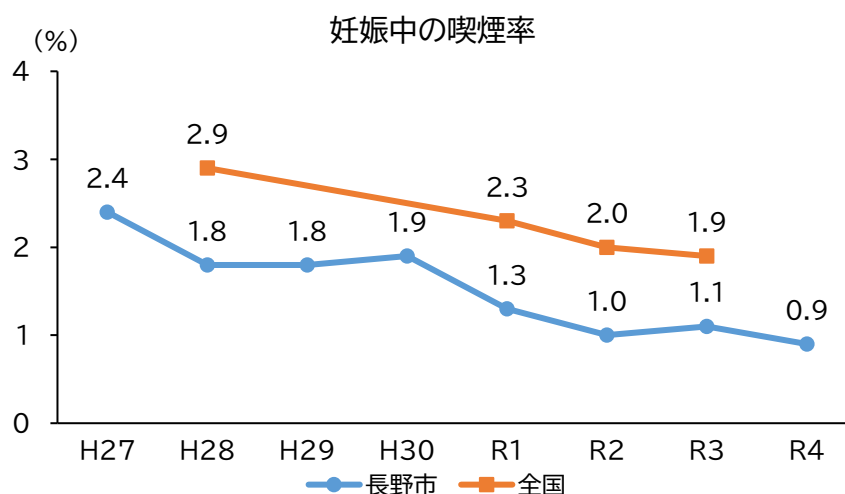
- 年代別では、男性は 30 歳代・50 歳代の喫煙率が約 30%と高く、女性は 50 歳代の喫煙率が約 10%で最も高くなっています。



資料：健康づくりに関するアンケート

【妊婦の喫煙】

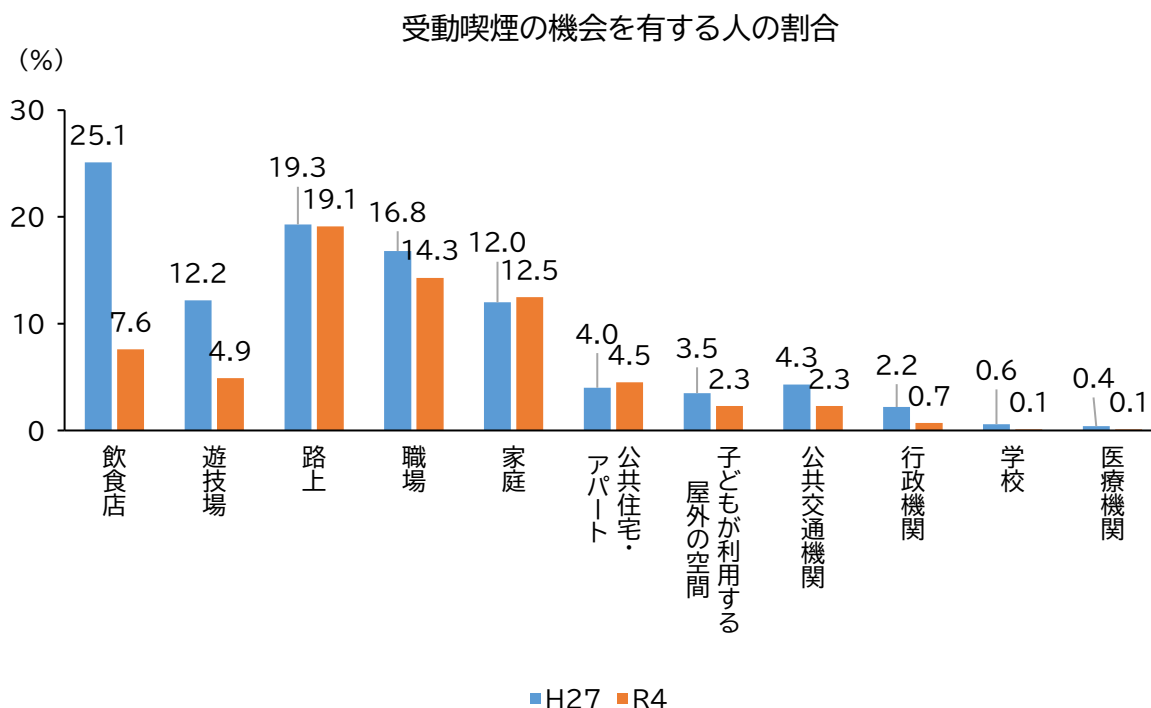
○ 妊娠中の喫煙率は減少傾向にあるものの、ここ数年は1%前後で横ばいで推移しています。



資料：市 4か月児健康診査時アンケート、国 厚生労働省母子保健課調査

【受動喫煙】

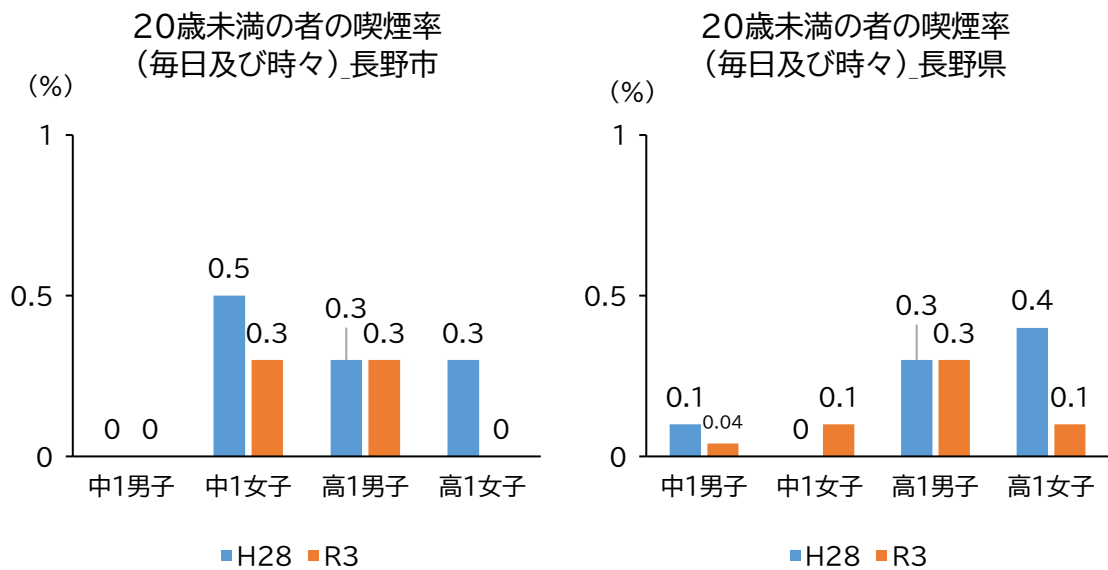
○ 令和2年の改正健康増進法の全面施行により原則屋内禁煙となったため、飲食店や遊技場での受動喫煙の機会は大幅に減少しています。一方、法律での規制の対象外である路上や家庭での受動喫煙の機会は変化がありません。子どもが利用する屋外の空間や公共交通機関での受動喫煙もある状況です。



資料：健康づくりに関するアンケート

【20歳未満の者の喫煙】

○ 20歳未満の者の喫煙については、習慣的（毎日及び時々）に喫煙している中高生が若干いる状況です。



資料：未成年者の喫煙・飲酒状況等調査

目指す状態

- 喫煙をやめたい人がやめる。
- 妊婦や20歳未満の者の喫煙をなくす。
- 喫煙者は非喫煙者へ煙を吸わせない配慮ができる。

市民の取組

【世代共通】

- 喫煙者は喫煙マナーを徹底するとともに、禁煙及び受動喫煙防止に努める。

【こども（胎児・乳幼児期～学童・思春期）】

- たばこの害について学び、たばこの煙から身を守ることができる。

【働き盛り世代（青年・壮年期）】

- 職場における受動喫煙防止に積極的に取り組む。
- 20歳未満の者や妊婦、子育て中の人やその家族は喫煙しない。

【高齢者（高齢期）】

- 20歳未満の者や妊婦、子育て中の人やその家族は喫煙しない。

関係機関等の取組

■禁煙支援

- 医療機関は、禁煙希望者に対し、禁煙のアドバイスや禁煙補助剤の処方などにより、必要な治療を行う。

禁煙外来	禁煙治療のできる医療機関
------	--------------

- 禁煙サポート薬局は、禁煙希望者に対し、禁煙方法の提案や禁煙補助薬の正しい使い方の説明などの禁煙支援を行う。

禁煙支援	禁煙サポート薬局
------	----------

■受動喫煙防止

- 事業所や飲食店などの管理者は、施設において望まない受動喫煙を生じさせないため、改正健康増進法に基づく受動喫煙対策を講じる。

施設の類型に応じた受動喫煙対策	事業所や飲食店などの管理者
-----------------	---------------

- 学校や公園など子どもや妊産婦等が利用する場所や、駅の周辺や歩道など人通りの多い場所の管理者は、望まない受動喫煙をさせないための適切な配慮を講じる。

望まない受動喫煙をさせないための配慮	多数の人が利用する施設等の管理者
--------------------	------------------

市の取組

■禁煙の支援

- 禁煙希望者に対し、随時相談に応じるとともに、禁煙治療できる医療機関や禁煙サポート薬局の情報を発信します。

禁煙支援	健康課
------	-----

- 学校や職場において、たばこの害に関する知識の普及啓発に取り組みます。

20歳未満の者の喫煙防止	健康課
--------------	-----

- 世界禁煙デー（毎年5月31日）や禁煙週間（毎年5月31日～6月6日）に合わせ、街頭啓発キャンペーン等を実施し、禁煙の普及を推進します。

禁煙支援	健康課
------	-----

■喫煙防止

- たばこの害やCOPD（慢性閉塞性肺疾患）についての正しい知識の普及啓発を行います。

各種広報媒体を活用した周知・啓発	健康課
健康麻将初心者講座	高齢者活躍支援課

- 胎児や乳幼児に与えるたばこの害を周知し、妊産婦や育児中の母親の喫煙防止の推進を強化します。

各種広報媒体を活用した周知・啓発	健康課
------------------	-----

- 「未成年者喫煙・飲酒等防止教育ガイド」等を活用し、未成年者の喫煙防止教育を推進します。

各小・中学校の授業内容の充実、各小・中学校への情報発信	学校教育課
-----------------------------	-------

- 地域の巡回指導・活動や声かけなどを通じて、20歳未満の者の不良行為（喫煙）の指導等を行います。

巡回指導活動	少年育成センター
--------	----------

- 路上や家庭、敷地内での喫煙による近隣への煙の流出や受動喫煙の害について、市民への周知・啓発を行います。

近隣への煙の流出や受動喫煙に関する周知・啓発	健康課
------------------------	-----

■受動喫煙防止

- 施設管理者が改正健康増進法に基づく受動喫煙対策を講じられるよう、施設管理者に向けた周知・啓発・指導等を行います。

改正健康増進法に基づく受動喫煙対策に係る周知・啓発・指導	健康課
------------------------------	-----

- 路上や家庭、敷地内での喫煙による近隣への煙の流出や受動喫煙の害について、市民への周知・啓発を行います。

近隣への煙の流出や受動喫煙に関する周知・啓発	健康課
------------------------	-----

- 「長野市ポイ捨て、道路等における喫煙等を防止し、きれいなまちをつくる条例」の周知を徹底し、喫煙マナーの向上を目指します。

環境美化啓発	環境保全温暖化対策課
--------	------------

数値目標

指標	現状 (令和4年)	目標 (令和10年)	出典
20歳以上の人の喫煙率	11.7% (男性19.8%・ 女性5.4%)	10.2% (男性17.3%・ 女性4.4%)	健康づくりに関する アンケート
妊娠中の喫煙割合	0.9%	0%	4か月児健康診査票 の集計
20歳未満の人の喫煙割合			未成年者の喫煙・飲 酒状況等調査
中学1年生男子	0%	0%	
中学1年生女子	0.3%	0%	
高校1年生男子	0.3%	0%	
高校1年生女子	0%	0%	
	(令和3年)		
受動喫煙の機会を有する 人の割合			健康づくりに関する アンケート
行政機関	0.5%	0%	
医療機関	0.1%	0%	
職場	10.9%	減少	
家庭	9.3%	減少	
飲食店	5.7%	減少	

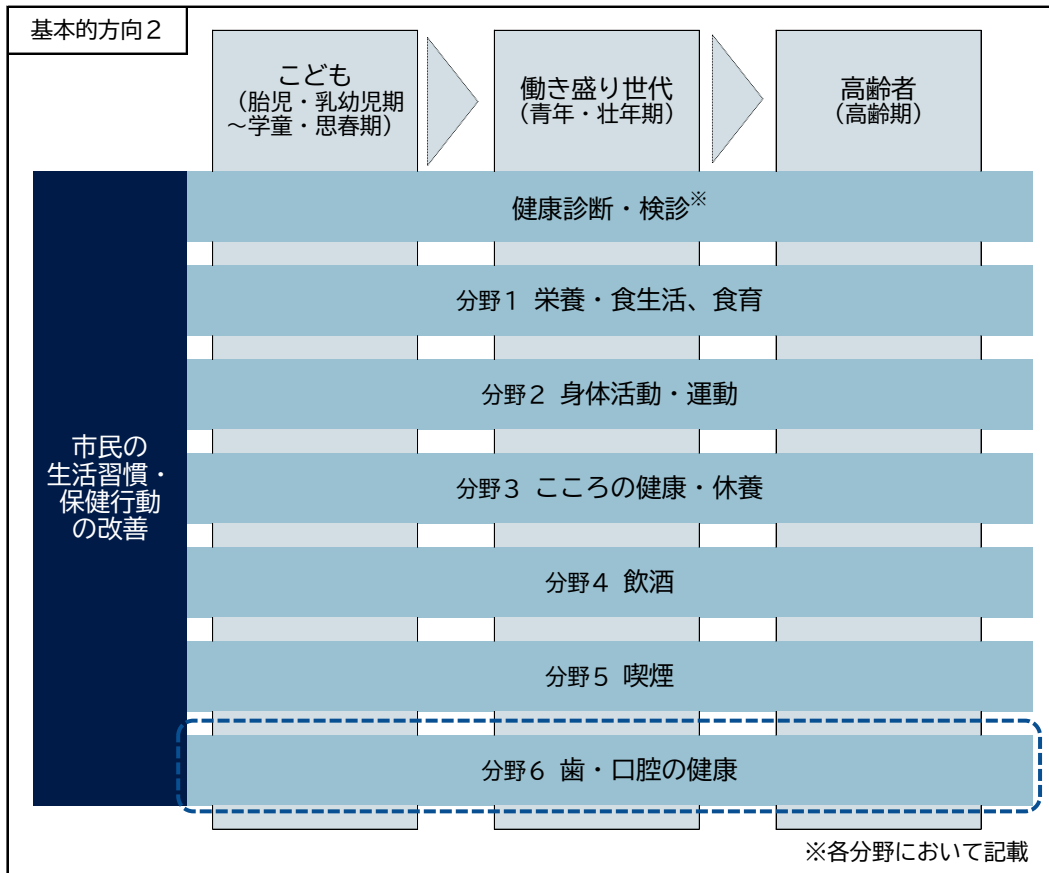
関連する分野

- 循環器病（基本的方向1分野1）
- 糖尿病（基本的方向1分野2）
- がん（基本的方向1分野3）
- COPD（基本的方向1分野4）

コラム

☆新型たばこについて（調整中）

分野6 歯・口腔の健康

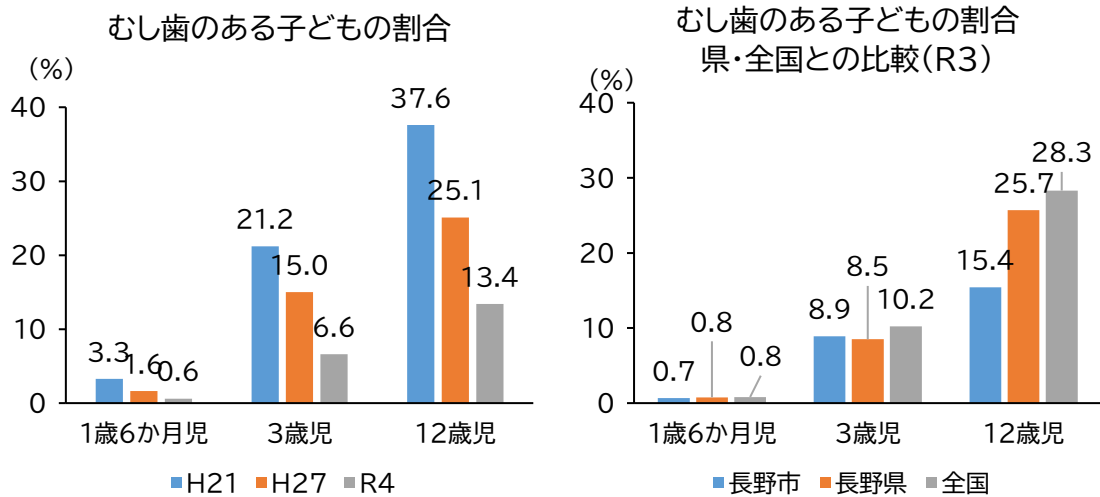


歯・口腔の健康は、食事や会話を楽しむなど健康で質の高い生活を送る上で重要な役割を果たしています。歯周病と糖尿病や循環器疾患等の生活習慣病との関連性が指摘されるほか、近年では、咀嚼や舌・口の衰えといったオーラルフレイルが重視されるなど、全身の健康を保つ観点からも、歯・口腔の健康づくりへの取組が必要です。

現況と課題

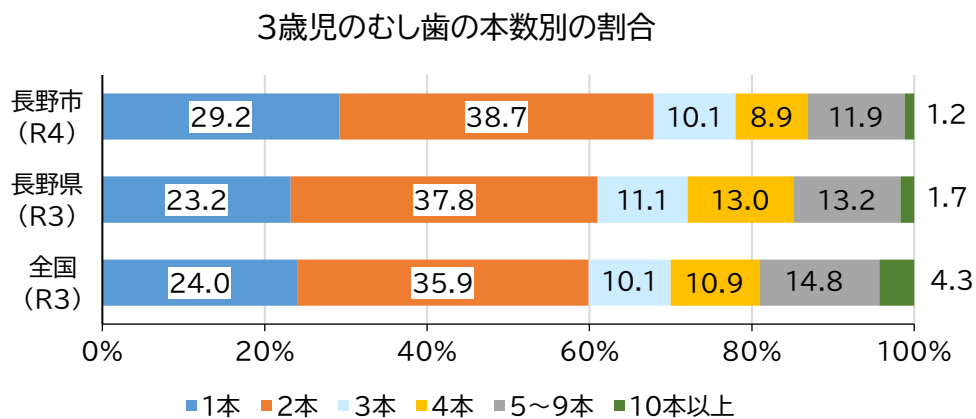
【むし歯のある子どもの割合】

- むし歯のある子どもの割合は各年齢で減少傾向にあり、県・国よりも概ね低い状況ですが、永久歯が生えそろう時期である12歳児では13.4%となっています。



資料：市 1歳6か月児・3歳児健康診査歯科健診、学校保健統計、
 県 保健・疾病対策課調べ、国 文部科学省「学校歯科保健統計調査」

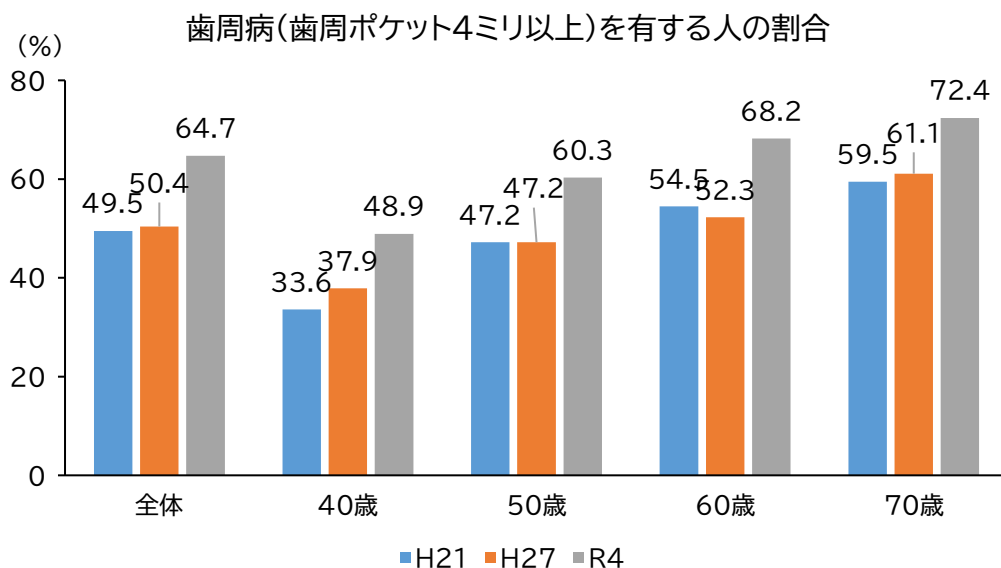
- 一人で多数のむし歯を持つ子どもがみられ、むし歯のある3歳児のうち4本以上のむし歯がある割合は22.0%で、3歳児全体に占める割合は1.5%となっています。



資料：市 3歳児健康診査歯科健診、県・国 地域保健・健康増進事業報告

【歯周病を有する人の割合】

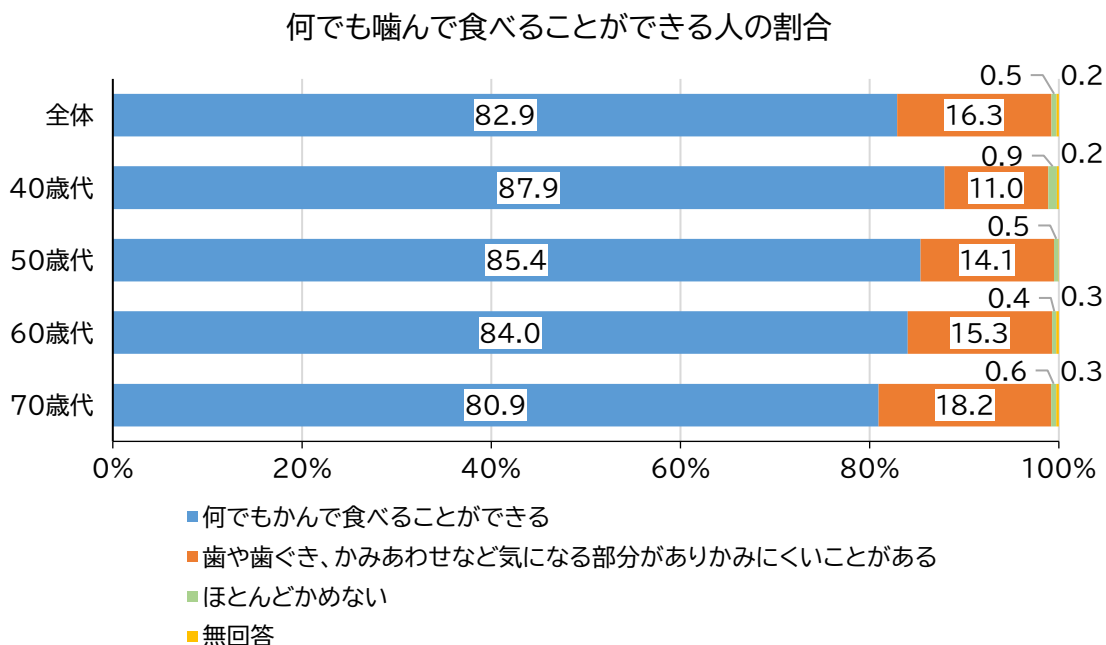
○ 歯周病（歯周ポケット4ミリ以上）を有する人の割合は増加傾向にあり、40歳で約5割、50歳で約6割、60、70歳で約7割と、年齢が上がるほど高くなっています。



資料：長野市歯周疾患検診

【何でも噛んで食べることができる人の割合】

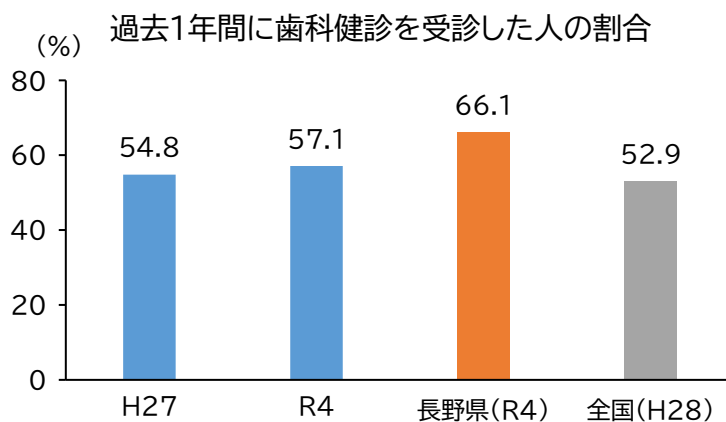
○ 何でも噛んで食べることができる人の割合は年齢が上がるほど低下し、50歳代～70歳代では、「噛みにくいことがある」の割合が約15%～20%弱となっています。



資料：令和3年長野市国保特定健診質問票

【歯科健診の受診状況】

- 過去1年間に歯科健診を受診した人（20歳以上）の割合は増加していますが6割弱にとどまっています、県よりも低い状況です。



資料：市 健康づくりに関するアンケート、県 「令和4年歯科口腔保健実態調査」、
国 厚生労働省「平成28年歯科疾患実態調査」

※オーラルフレイルの状況を、基本的方向1分野5フレイル（P70）に掲載

目指す状態

- むし歯や歯周病を有する人を減らす。
- よく噛んで食べることができる人を増やす。
- 歯科健診の受診者を増やす。

市民の取組

【世代共通】

- かかりつけ歯科医を持ち、定期的に歯科健診や歯科保健指導を受け、歯・口腔の健康づくりに取り組む。

【こども（胎児・乳幼児期～学童・思春期）】

- 乳幼児期から、規則正しい生活習慣、食習慣、歯みがき習慣を身につける。
- フッ化物応用の効果や方法についての正しい知識を得て、フッ化物を利用したむし歯予防に取り組む。
- 食べる機能の発達について正しく理解し、成長・発達に応じた口腔機能を獲得する。

【働き盛り世代（青年・壮年期）】

- かかりつけ歯科医を持ち、定期的に歯科健診を受け、歯・口腔に対する意識を高める。

- 歯周病と全身の健康への影響について正しく理解し、歯・口腔の健康づくりに努める。

【高齢者（高齢期）】

- 口腔機能の維持・向上に努め、生涯自分の口から食べることを目指す。

関係機関等の取組

■むし歯・歯周病の予防

- 歯科医師、歯科衛生士、保育所・学校等の歯科保健関係者は、歯・口腔の健康と全身の健康との関係等についての正しい知識の普及啓発に取り組む。

歯・口腔の健康と全身の健康との関係等についての正しい知識の普及啓発	歯科医師、歯科衛生士、保育所・学校等の歯科保健関係者
-----------------------------------	----------------------------

■健（検）診受診率の向上

- 歯科医師、歯科衛生士は、歯周疾患検診及び妊婦歯科健康診査の受診率の向上に取り組む。

歯周疾患検診及び妊婦歯科健康診査の受診率の向上	歯科医師、歯科衛生士
-------------------------	------------

■人材育成

- 歯科医師会・歯科衛生士会・栄養士会と市で構成する「歯を守る市民の会」において、歯・口腔の健康に関する研修会を実施し、歯科保健従事者の資質向上に取り組む。

歯・口腔の健康に関する研修会	歯科医師会、歯科衛生士会、栄養士会
----------------	-------------------

市の取組

■むし歯・歯周病の予防

- むし歯や歯周病にかかりやすくなる妊婦の歯・口腔の健康の保持・増進を図ります。

妊婦歯科健康診査	健康課
----------	-----

- 子どもの発達段階に応じた歯みがきの方法や健全な食習慣等、むし歯予防に関する正しい知識の普及啓発に取り組めます。

4か月児、1歳6か月児、3歳児健康診査	健康課
7～8か月児健康教室	健康課
歯科相談	健康課

- 子どもの歯・口腔に関する健康格差をなくすため、歯科衛生士、保健師、栄養士等の連携による支援に取り組めます。

4か月児、1歳6か月児、3歳児健康診査	健康課
7～8か月児健康教室	健康課
離乳食、幼児食教室	健康課

- 園児、児童・生徒のむし歯予防や健全な歯・口腔の育成のため、学校等において、歯科健康教育を実施します。

なっぴい健康出前講座	健康課
園児歯科相談事業	保育・幼稚園課
歯科保健指導事業	保健給食課

- 乳幼児、児童・生徒のむし歯予防対策を推進するため、保護者や関係者に対してフッ化物の知識の普及啓発を行い、フッ化物を応用した事業を実施します。

フッ化物洗口事業	健康課（保育所・幼稚園・認定こども園、小中学校）
2歳児フッ化物塗布	健康課

- 定期的な歯科健診等の機会が少ない、若い世代に対する歯・口腔の健康づくりに係る効果的な対策を講じます。

なっぴい健康出前講座	健康課
------------	-----

- むし歯や歯周病を予防し、歯・口腔の健康の保持・増進を図るため、かかりつけ歯科医を持ち定期的に歯科健診を受けることの重要性についての普及啓発に取り組みます。

歯周疾患検診	健康課
--------	-----

- 歯科及び産科医療機関等とのきめ細かな連携により、歯周疾患検診及び妊婦歯科健康診査の受診率の向上に取り組みます

歯周疾患検診	健康課
妊婦歯科健康診査	健康課
歯を守る市民の会	健康課

- 歯周病と糖尿病や循環器疾患等の全身の健康との関わりなどについて認識を深めるための情報提供を行います。

なっぴい健康出前講座	健康課
------------	-----

■口腔機能の育成、維持・向上

- 乳幼児の健全な口腔機能の獲得のため、歯科衛生士、栄養士等が連携し、子どもの個々の状況に応じた口腔機能の発達の支援に取り組みます。

4か月児、1歳6か月児、3歳児健康診査	健康課
7～8か月児健康教室	健康課
離乳食、幼児食教室	健康課

歯科相談	健康課
------	-----

- 園児の健全な口腔の育成を促すため、保育所・幼稚園・認定こども園でよく噛んで食べる習慣についての歯科健康教育を行います。

園児歯科相談事業	保育・幼稚園課
----------	---------

- 講座等を通じ、むし歯や歯周病等の歯科疾患とあわせて、オーラルフレイル予防や口腔機能の維持・向上の重要性について普及啓発します。

介護予防あれこれ講座	地域包括ケア推進課
------------	-----------

- 在宅高齢者を訪問し、口腔ケアや口腔機能の維持・向上について保健指導を行います。

訪問歯科相談	地域包括ケア推進課
--------	-----------

■人材育成

- 歯科保健従事者の資質向上を図るため、歯科医師会・歯科衛生士会・栄養士会と市で構成する「歯を守る市民の会」において、歯・口腔の健康に関する研修会を実施します。

歯を守る市民の会	健康課
----------	-----

数値目標

指標	現状 (令和4年)	目標 (令和10年)	出典
3歳児で4本以上のむし歯を有する子どもの割合	1.5%	0%	3歳児健康診査歯科健診
12歳児でむし歯のない子どもの割合	86.6%	95.0%	長野市学校保健統計
40歳以上における歯周病を有する人の割合	64.7%	50.0%	長野市歯周疾患検診
50歳以上における咀嚼良好者の割合	82.6% (令和3年)	82.8%	長野市国保特定健診質問票
過去1年間に歯科健診を受診した人の割合(再掲)	57.1%	59.0%	健康づくりに関するアンケート

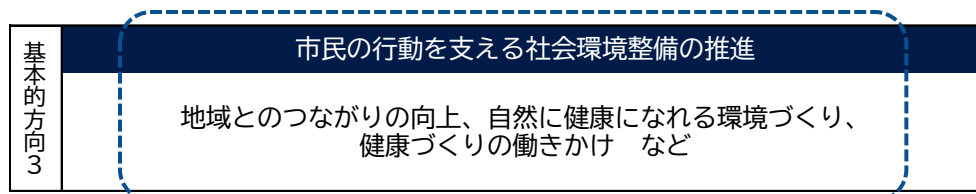
関連する分野

- 循環器病（基本的方向1分野1）
- 糖尿病（基本的方向1分野2）
- フレイル（基本的方向1分野5）
- 栄養・食生活、食育（基本的方向2分野1）

☆子どもの口の機能の発達（調整中）

☆オーラルフレイル（調整中）

基本的方向3 市民の行動を支える社会環境整備の推進



本計画全体の目標「市民の健康寿命の延伸」、「健康だと思ふ人の割合の増加」、「市民の健康格差（地域格差）の縮小」を達成するためには、市民の健康状態の改善、生活習慣・保健行動の改善に加えて、個人を取り巻く社会環境の整備を推進することが重要です。

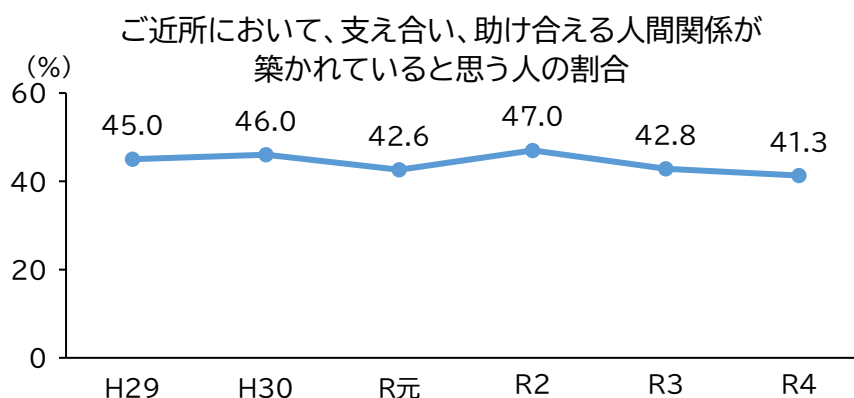
人々の健康は、その人を取り巻く社会環境に影響を受け、例えば、就労やボランティア、グループ活動などの社会活動へ参加することは、健康に影響するとされています。また、自ら健康づくりに積極的に取り組む人だけでなく、健康に関心の薄い人を含む幅広い人に対してアプローチを行うことが重要です。

市民の行動を支える社会環境整備の推進に向け、市（行政）だけでなく関係機関や団体、住民組織、企業等多様な主体により、地域とのつながりの向上、自然に健康になれる環境づくり、市民の健康づくりの働き掛けなどに取り組みます。

現況と課題

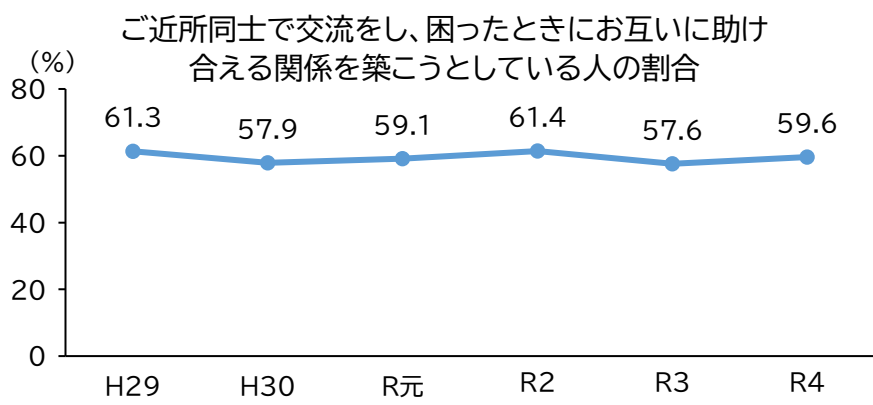
【地域とのつながり】

- ご近所において、支え合い、助け合える人間関係が築かれていると思う人の割合は、40%台で推移しています。



資料：第五次長野市総合計画推進のためのアンケート調査

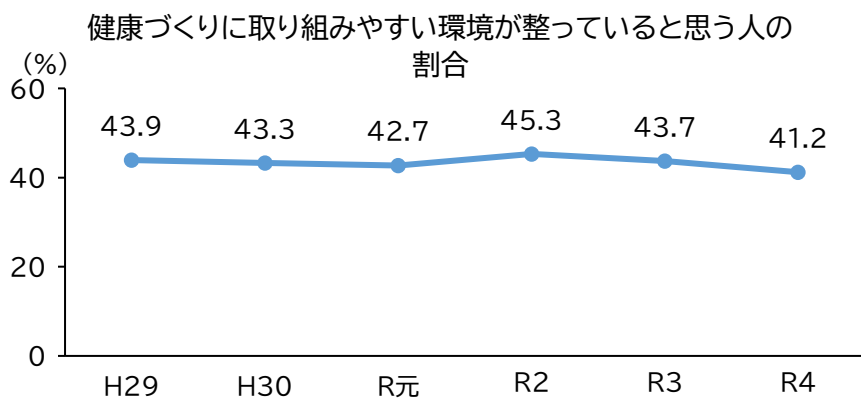
- ご近所同士で交流をし、困ったときにお互いに助け合える関係を築こうとしている人の割合は、60%前後で推移しています。



資料：第五次長野市総合計画推進のためのアンケート調査

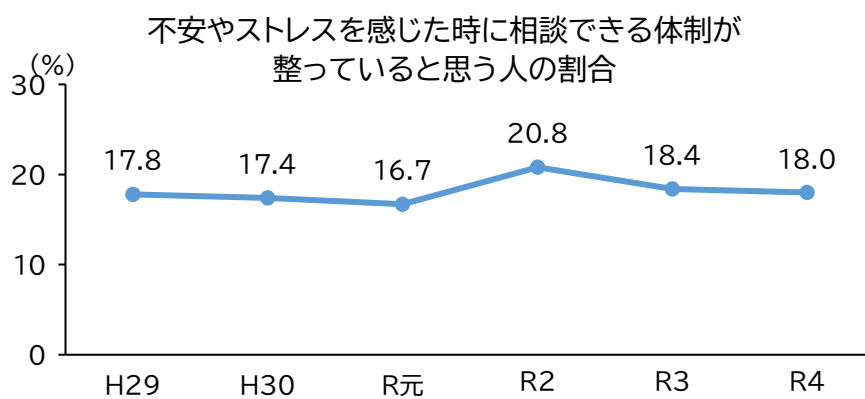
【健康になれる環境】

- 健康づくりに取り組みやすい環境が整っていると思う人の割合は、40%台で推移しています。



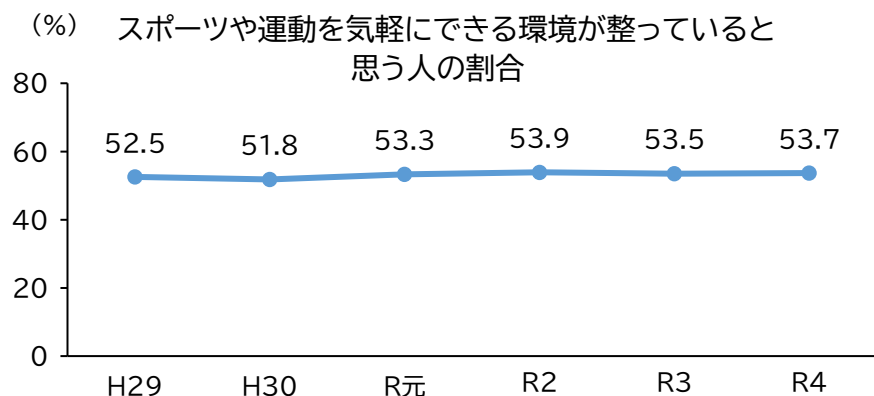
資料：第五次長野市総合計画推進のためのアンケート調査

- 不安やストレスを感じた時に相談できる体制が整っていると思う人の割合は、20%前後で推移しています。



資料：第五次長野市総合計画推進のためのアンケート調査

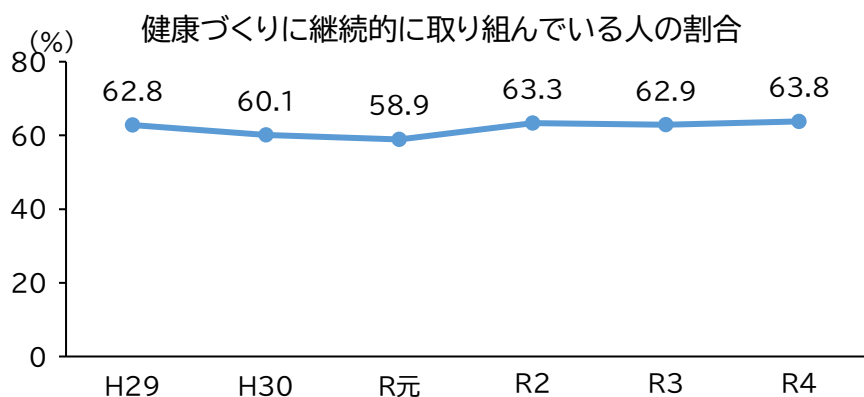
- スポーツや運動を気軽にできる環境が整っていると思う人の割合は、50%台前半で推移しています。



資料：第五次長野市総合計画推進のためのアンケート調査

【健康づくりの働き掛け】

- 健康づくりに継続的に取り組んでいる人の割合は、60%前後で推移しています。



資料：第五次長野市総合計画推進のためのアンケート調査

目指す状態

- 地域の支え合い、助け合いの人間関係が築かれていると思う人を増やす。
- 健康づくりに取り組みやすい環境が整っていると思う人を増やす。
- 健康づくりに継続的に取り組んでいる人を増やす。

市民の取組

【世代共通】

- 社会活動（就労、就学、住民自治協議会などの地域コミュニティ組織の活動、地域行事、ボランティア活動、スポーツや芸術などのグループ活動等）に参加する。

関係機関等の取組

■市民公益活動団体

- 市民公益活動団体（NPO 法人、市民活動団体、ボランティア団体等）は、健康づくりに係る基礎的な知識を習得し、その重要性を地域住民に広げる活動や地域において専門性を活かした活動を展開する。

専門性を活かした活動の展開	市民公益活動団体
---------------	----------

■企業・事業所等

- 企業・事業所は、従業員及びその家族の健康の保持・増進を支援する。

従業員・家族の健康の保持・増進の支援	企業・事業所
--------------------	--------

- 企業・事業所は、健康経営を積極的に推進する。

健康経営の推進	企業・事業所
---------	--------

- 特定給食施設や中食や外食を扱う飲食店等は、健康に配慮した食事の提供や日本高血圧学会（JSH）減塩・栄養委員会で紹介する減塩食品等の活用などを行う。（再掲：循環器病）

JSH 減塩食品の活用・普及	特定給食施設や中食や外食を扱う飲食店等
----------------	---------------------

- 糖尿病等の生活習慣病の遺伝素因がある対象者が生涯にわたり、自分の健康状況を経時的に把握し、ライフサイクルに応じた生活習慣の見直しができるよう、全ての健康増進事業実施者が連携し、年齢や保険者で途切れることなく支援できる相談体制を整えます。（再掲：糖尿病）

糖尿病腎症等重症化予防対策検討会	全ての健康増進事業者
地域・職域連携推進関係者会議	全ての健康増進事業者
健康増進事業実施者による連絡会	全ての健康増進事業者

- 食品関連事業者は、自然と減塩に取り組めるよう健康的な食環境の整備に努める。（再掲：栄養・食生活、食育）

自然と減塩に取り組める健康的な食環境の整備	食品関連事業者
-----------------------	---------

- 食品関連事業者等は、食品の選択や栄養成分の過不足の目安となる栄養成分表示について、適正な表示を行う。（再掲：栄養・食生活、食育）

栄養成分表示の適正な表示	食品関連事業者
--------------	---------

- 特定給食施設では、管理栄養士・栄養士により施設の特性に応じた栄養管理を行う。（再掲：栄養・食生活、食育）

管理栄養士・栄養士による栄養管理	特定給食施設
------------------	--------

- デスクワーク等で座位時間の長い企業・事業所では、通勤方法を見直し徒歩や自転車を活用したり、就業時間内で移動距離を長くして歩いたり休憩時間にストレッチをしたりするなど、従業員が身体活動・運動をする時間を増やす。(再掲：身体活動・運動)

従業員の身体活動・運動時間の増加	企業・事業所
------------------	--------

- 事業所や飲食店などの管理者は、施設において望まない受動喫煙を生じさせないため、改正健康増進法に基づく受動喫煙対策を講じる。(再掲：COPD、喫煙)

施設の類型に応じた受動喫煙対策	事業所や飲食店などの管理者
-----------------	---------------

- 学校や公園など子どもや妊産婦等が利用する場所や、駅の周辺や歩道など人通りの多い場所の管理者は、望まない受動喫煙をさせないための適切な配慮を講じる。(再掲：COPD、喫煙)

望まない受動喫煙をさせないための配慮	多数の人が利用する施設等の管理者
--------------------	------------------

■医療機関・保健医療関係団体

- 保健医療関係団体は、専門性を活かして、市民の健康づくりを支援する。

市民の健康づくりの支援	保健医療関係団体
-------------	----------

- 健康運動指導士は、生活習慣病対策、ハイリスク者に対する運動指導、高齢者の健康増進、子どもの体力づくりなどに取り組む。(再掲：身体活動・運動)

運動を通じた生活習慣病の予防、健康水準の保持増進	健康運動指導士
--------------------------	---------

- スポーツ推進委員や総合型地域スポーツクラブは、地域の各団体と連携し、地域住民が自主的に運動・スポーツできる機会を提供する。(再掲：身体活動・運動)

地域住民が自主的に運動・スポーツできる機会の提供	スポーツ推進委員
	総合型地域スポーツクラブ

- 保健、医療、福祉、労働、司法等の関係機関・団体は、幅広く情報共有・意見交換をしながら相互の協力、連携を深め、自殺対策の強化に取り組む。(再掲：こころの健康・休養)

自殺対策推進ネットワーク会議	保健、医療、福祉、労働、司法等の関係機関・団体
----------------	-------------------------

- 自助グループ等の関係団体は、飲酒に伴うリスクやアルコール依存症に関する正しい知識の普及啓発を推進する。(再掲：飲酒)

飲酒に伴うリスクやアルコール依存症に関する啓発	自助グループ等
-------------------------	---------

- 医療機関は、禁煙希望者に対し、禁煙のアドバイスや禁煙補助剤の処方などにより、必要な治療を行う。(再掲：COPD、喫煙)

禁煙外来	禁煙治療のできる医療機関
------	--------------

- 禁煙サポート薬局は、禁煙希望者に対し、禁煙方法の提案や禁煙補助薬の正しい使い方の説明などの禁煙支援を行う。(再掲：COPD、喫煙)

禁煙支援	禁煙サポート薬局
------	----------

- 歯科医師、歯科衛生士、保育所・学校等の歯科保健関係者は、歯・口腔の健康と全身の健康との関係等についての正しい知識の普及啓発に取り組む。(再掲：歯・口腔の健康)

歯・口腔の健康と全身の健康との関係等についての正しい知識の普及啓発	歯科医師、歯科衛生士、保育所・学校等の歯科保健関係者
-----------------------------------	----------------------------

市の取組

- 家庭や地域で受け継がれてきた伝統的な料理の継承及び地元食材の利用促進並びに「食」の循環や環境との関わりを学ぶなど、地域における食育活動を推進します。

地域の人との作物栽培	保育・幼稚園課
ごみ減量環境教育事業	生活環境課
長野市食農ときめき講座	農業政策課
PTAによる調理場での試食・見学	保健給食課
地域食材の日	保健給食課
学校給食での郷土(伝統)料理、行事食の提供	保健給食課
料理教室、郷土の食習慣体験	家庭・地域学びの課

- 住民自治協議会と協働し、健康講座の開催などを通じて市民の健康づくりを支援します。

集団健康教育	健康課
--------	-----

- 地域の健康格差を解消するため、健診データ等を基に生活習慣病の発症予防・重症化予防保健指導に関わる専門職の力量形成を図ります。

健康増進・データヘルス推進連絡会	健康課、国保・高齢者医療課等
保健指導力量形成学習会・階層別研修会	健康課、国保・高齢者医療課等

高齢者の保健事業と介護予防の一体的実施等庁内連絡会	健康課、国保・高齢者医療課、地域包括ケア推進課等
糖尿病性腎症等重症化予防検討会	健康課、国保・高齢者医療課、地域包括ケア推進課等

- 健康づくりのボランティアの養成・活動企画に係る支援を行います。

フレイル予防市民ナビゲーター養成講座	地域包括ケア推進課
食生活改善推進協議会	健康課
ゲートキーパー養成	健康課
認知症サポーター養成講座	地域包括ケア推進課

- スポーツ推進委員の資質向上を図るとともに、その活動の場を提供します。

スポーツ推進委員協議会	スポーツ課
-------------	-------

- 高齢者等が積極的に社会活動に参加したり、生きがいや健康づくりに取り組んだりできる機会と場を提供します。

老人福祉センター（かがやきひろば）等運営	高齢者活躍支援課
老人憩の家（いこいの家）運営	高齢者活躍支援課
おでかけパスポート事業	高齢者活躍支援課
老人クラブの育成事業	高齢者活躍支援課
ながのシニアライフアカデミー運営事業	高齢者活躍支援課
高齢者の生きがいづくり、フレイル予防等の講座	家庭・地域学びの課

- 介護予防の取組を継続して行う高齢者の自主グループや地域住民で構成された団体・グループに専門職を派遣し、介護予防活動を支援することで、地域における介護予防の取組を促進します。

「はつらつ倶楽部」体験講座	地域包括ケア推進課
「通いの場」応援隊養成講座	地域包括ケア推進課
「通いの場」活動サポート	地域包括ケア推進課

- 地域保健と職域保健との連携により、健康経営の取組を推進します。

地域・職域連携推進関係者会議	健康課
----------------	-----

- 総合型地域スポーツクラブの活動と積極的に連携や協働を図ることで、地域スポーツを振興します。

NAGANO スポーツフェスティバル	スポーツ課
スポーツ教室	スポーツ課

- 医師会や医療機関等との協働により、新興感染症出現に対する医療体制や大規模災害時における医療救護体制を整備します。また、健康危機の発生に備えて体制を整備します。

健康危機管理に対する医療救護体制の整備	保健所総務課
---------------------	--------

数値目標

指標	現状 (令和4年)	目標 (令和10年)	出典
ご近所において、支え合い、助け合える人間関係が築かれていると思う人の割合	41.3%	増加	第五次長野市総合計画推進のためのアンケート調査
ご近所同士でご近所同士で交流をし、困ったときにお互いに助け合える関係を築こうとしている人の割合	59.6%	増加	第五次長野市総合計画推進のためのアンケート調査
健康づくりに取り組みやすい環境が整っていると思う人の割合	41.2%	増加	第五次長野市総合計画推進のためのアンケート調査
不安やストレスを感じた時に相談できる体制が整っていると思う人の割合	18.0%	増加	第五次長野市総合計画推進のためのアンケート調査
スポーツや運動を気軽にできる環境が整っていると思う人の割合	53.7%	増加	第五次長野市総合計画推進のためのアンケート調査
健康づくりに継続的に取り組んでいる人の割合	63.8%	増加	第五次長野市総合計画推進のためのアンケート調査

関連する分野

- 循環器病（基本的方向1分野1）
- 糖尿病（基本的方向1分野2）
- がん（基本的方向1分野3）
- COPD（基本的方向1分野4）
- フレイル（基本的方向1分野5）
- 栄養・食生活、食育（基本的方向2分野1）

- 身体活動・運動（基本的方向2分野2）
- こころの健康・休養（基本的方向2分野3）
- 飲酒（基本的方向2分野4）
- 喫煙（基本的方向2分野5）
- 歯・口腔の健康（基本的方向2分野6）

第5章 計画の推進・評価

基本理念の実現に向け本計画の実効性を高めるためには、施策の成果を客観的に評価し、改善等につなげていくことが重要であるため、以下のとおり計画を推進していく体制及び進捗管理の方法を整えます。

また、本計画に設定した目標について令和10年に評価を行い、その後の健康増進・食育推進の取組に反映させることとします。

1 計画の推進体制

本計画に掲げる健康増進・食育推進のための取組は、次の組織により推進します。

- 長野市健康増進・食育推進審議会

学識経験者、関係機関・団体の代表者及び公募市民により構成し、本計画の評価・検証を行うほか、本市の付託を受けて市民の健康の増進及び食育の推進に関する調査及び審議を行います。

- 長野市健康増進・食育推進委員会

庁内関係課により構成し、本計画に基づく各施策についての進捗状況の把握や市民の健康づくり及び食育の推進を図るための具体的な支援策について検討し、その取組を進めます。

- その他の関連組織

- 自殺対策推進ネットワーク会議（基本的方向2分野3こころの健康・休養参照）

保健、医療、福祉、労働、司法等の関係機関・団体及び庁内関係課で、幅広く情報共有・意見交換をしながら、相互の協力、連携を深め、自殺対策の強化に取り組みます。

- 地域・職域連携推進関係者会議（基本的方向3市民の行動を支える社会環境整備の推進参照）

地域保健と職域保健との連携により、健康経営の取組を推進します。

2 計画の進捗管理

本計画の推進に当たっては、PDCAサイクルにより進捗管理します。具体的には、各分野に設定した数値目標について毎年度または定期的に状況を把握し、その結果に基づき進捗状況を把握するとともに、関係機関等及び市の取組についても、毎年度確認します。

そして、これらの進捗状況の確認は、庁内関係課で構成する「長野市健康増進・食育推進委員会」で行い、さらに外部組織である「長野市健康増進・食育推進審議会」における評価・検証を経て、更なる改善につなげます。

より効果的に施策を展開するための手段（取組・事業）を改善するサイクルを継続的に繰

り返すことで、より大きな成果を上げられるよう取り組みます。

3 計画の評価

計画開始後5年の令和10年に、市民アンケート調査などを行い、各分野に設定した数値目標について現状を把握し、評価を行うことにより、目標を達成するための取組の成果を適切に評価し、その後の健康増進・食育推進の取組に反映させます。

資料編

以下の資料を掲載

- 1 数値目標一覧
- 2 関係法令等
 - 健康増進法（抜粋）
 - 食育基本法（抜粋）
 - 健康日本21（第三次）の概要
- 3 長野市健康増進・食育推進審議会委員名簿
- 4 計画策定の経過
- 5 用語解説
- 6 その他

