

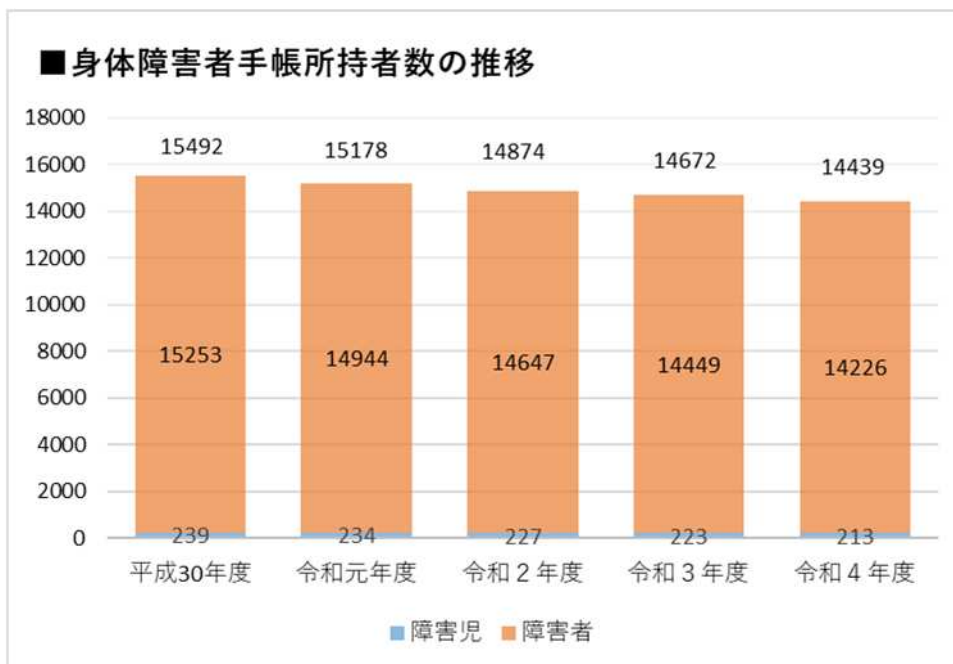
障害者手帳所持者・障害児等の状況

① 身体障害者手帳所持者数の推移

身体障害者手帳所持者数は、障害者、障害児ともに減少傾向にあり、令和4年度末現在で、障害者が14,226人、障害児が213人、計14,439人となっています。

障害種別ごとにみると、障害者では、内部障害及び下肢障害の人数が多く、障害児では、体幹機能障害の人数が多くなっています。

等級別にみると、障害者、障害児ともに1級の人数が最も多くなっています。障害児では1級、2級で全体の6割以上を占めています。



出典：障害福祉課（各年度末現在） 単位：人

■障害種別_身体障害者手帳所持者数の推移

単位：人

		平成30年度	令和元年度	令和2年度	令和3年度	令和4年度
視覚	障害児	7	8	7	7	8
	障害者	832	846	837	830	835
聴覚	障害児	43	41	47	44	42
	障害者	1,120	1,076	1,045	1,054	1,051
音声・言語・ そしゃく	障害児	2	1	1	2	3
	障害者	160	158	155	153	162
上肢障害	障害児	43	36	32	32	27
	障害者	2,322	2,287	2,236	2,211	2,186
下肢障害	障害児	10	8	9	10	10
	障害者	4,376	4,218	4,066	3,907	3,751
体幹	障害児	86	96	88	86	75
	障害者	1,626	1,563	1,493	1,437	1,390
内部障害	障害児	48	44	43	42	48
	障害者	4,817	4,796	4,815	4,857	4,851
障害児		239	234	227	223	213
障害者		15,253	14,944	14,647	14,449	14,226
計		15,492	15,178	14,874	14,672	14,439

■等級別_身体障害者手帳所持者数の推移

単位：人

		平成30年度	令和元年度	令和2年度	令和3年度	令和4年度
1級	障害児	82	83	83	84	83
	障害者	4,306	4,195	4,137	4,136	4,120
2級	障害児	66	65	62	57	46
	障害者	1,761	1,737	1,704	1,672	1,625
3級	障害児	47	45	42	41	45
	障害者	3,396	3,353	3,249	3,159	3,122
4級	障害児	26	23	25	27	25
	障害者	3,810	3,703	3,624	3,561	3,449
5級	障害児	7	10	5	5	6
	障害者	1,098	1,085	1,076	1,059	1,056
6級	障害児	11	8	10	9	8
	障害者	882	871	857	862	854
障害児		239	234	227	223	213
障害者		15,253	14,944	14,647	14,449	14,226
計		15,492	15,178	14,874	14,672	14,439

② 療育手帳所持者（知的障害者）の推移

療育手帳所持者は、平成 29 年度まで減少傾向にありましたが、その後、増加し、令和 4 年度末で、障害者が 2,947 人、障害児が 722 人、計 3,669 人となっています。
程度別にみると、障害者、障害児ともに B 2 の人数が増加しています。



出典：障害福祉課（各年度末現在） 単位：人

■等級別_療育手帳所持者数の推移

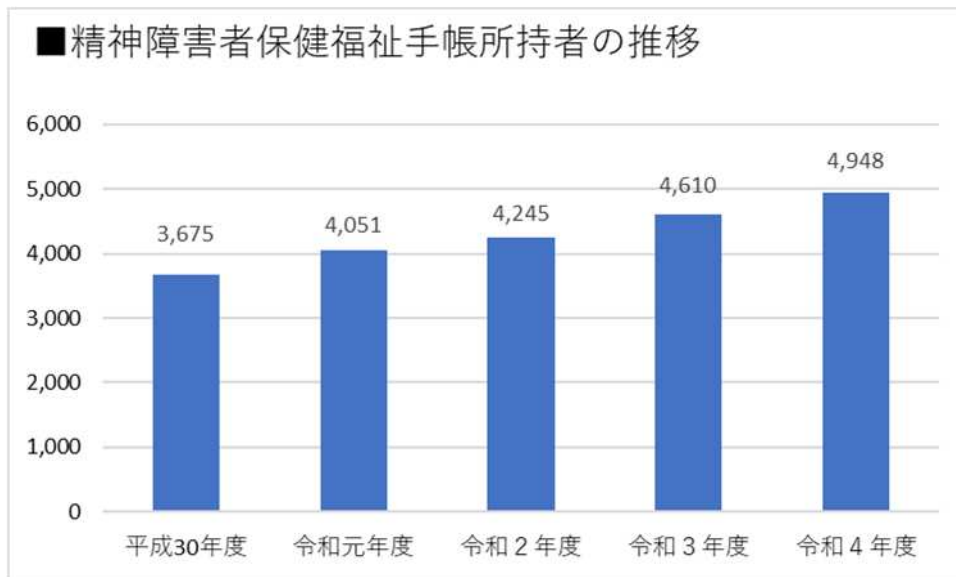
		平成30年度	令和元年度	令和2年度	令和3年度	令和4年度
A 1	障害児	181	177	164	169	174
	障害者	880	888	913	900	914
A 2	障害児	9	8	7	8	6
	障害者	47	48	49	48	51
B 1	障害児	141	130	120	127	144
	障害者	876	884	894	890	900
B 2	障害児	387	397	412	392	398
	障害者	873	936	970	1,029	1,082
障害児		718	712	703	696	722
障害者		2,676	2,756	2,826	2,867	2,947
計		3,394	3,468	3,529	3,563	3,669

出典：障害福祉課（各年度末現在） 単位：人

③ 精神障害者保健福祉手帳所持者数の推移

精神障害者保健福祉手帳所持者は、増加傾向にあり、平成30年度末から4年間で1,273人（34.6%）増加し、令和4年度末現在で、障害者、障害児合わせて4,948人となっています。

等級別にみると、障害者では1級、障害児では2級が最も多くなっています。



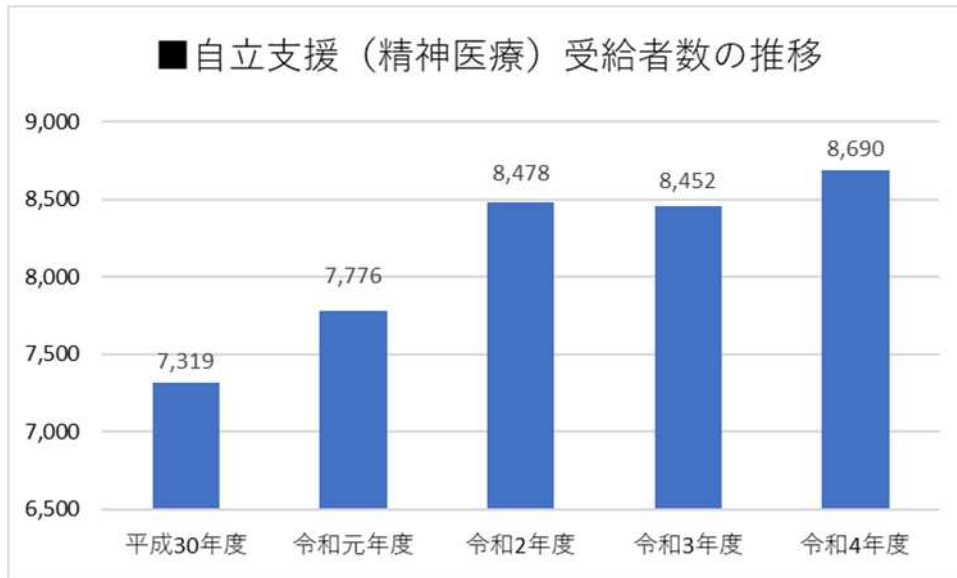
出典：障害福祉課（各年度末現在） 単位：人

■等級別_精神障害者保健福祉手帳所持者数の推移

	平成30年度	令和元年度	令和2年度	令和3年度	令和4年度
1級	1,769	1,948	2,053	2,249	2,438
2級	1,650	1,829	1,922	2,083	2,215
3級	256	274	270	278	295
計	3,675	4,051	4,245	4,610	4,948

出典：障害福祉課（各年度末現在） 単位：人

自立支援医療（精神医療）受給者数も増加してきていて、令和3年度には一旦減少しましたが、平成30年度から令和4年度までの4年間で1,371人（18.7%）増加しています。

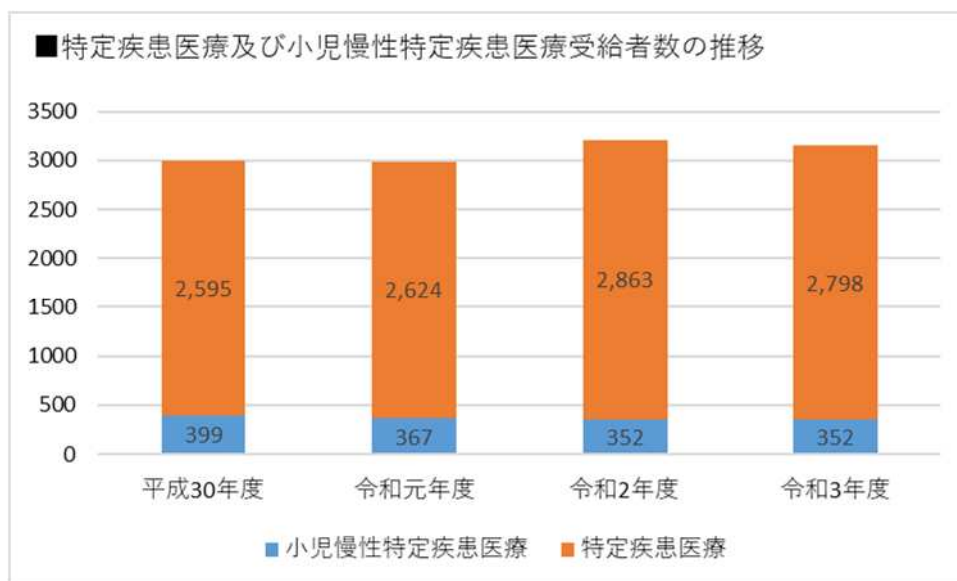


出典：障害福祉課（各年度末現在） 単位：人

④ 特定疾患医療等受給者

特定疾患医療受給者は、平成28年度から平成29年度にかけて減少した後、再び増加してきていて、令和3年度末現在で2,798人となっています。

小児慢性特定疾患医療受給者は、平成28年度以降減少してきていて、令和3年度末現在で352人となっています。



出典：障害福祉課（各年度末現在） 単位：人

障害福祉サービスの利用状況

サービス種類	令和2年度			令和3年度		
	利用者数 (人)※1	時間・日数等	金額 (千円)	利用者数 (人)※1	時間・日数等	金額 (千円)
訪問系サービス	841	140,950時間	722,864	831	154,002時間	806,603
居宅介護	703	102,243時間	570,296	688	105,758時間	591,765
重度訪問介護	7	17,803時間	60,629	14	25,939時間	117,496
行動援護	67	12,436時間	56,426	57	13,131時間	59,690
同行援護	64	8,468時間	35,513	72	9,174時間	37,652
重度障害者等包括支援	0	0時間	0	0	0時間	0
日中活動系サービス	2,288	431,542日	4,024,901	2,334	449,591日	4,219,810
生活介護	910	179,702日	2,099,011	930	185,970日	2,180,732
自立訓練（機能訓練）	5	1,501日	9,804	2	1,041日	6,925
自立訓練（生活訓練）	43	5,205日	41,611	45	6,455日	53,843
宿泊型自立訓練	8	3,708日	14,544	9	3,742日	19,776
就労移行支援	116	19,915日	194,164	96	22,267日	214,569
就労移行支援（養成施設）	0	0日	0	0	0日	0
就労継続支援（A型）	149	31,593日	222,924	170	35,434日	271,952
就労継続支援（B型）	1,057	189,918日	1,442,843	1,082	194,682日	1,472,013
就労定着支援	47	554人	16,376	51	599人	16,213
自立生活援助	9	47人	857	18	199人	3,431
短期入所	226	12,013日	116,145	131	11,919日	119,787
療養介護	91	1,025人	268,499	89	996人	267,093
共同生活援助	562	6,622人	976,374	579	6,848人	1,043,998
施設入所支援	264	3,232人	445,479	245	3,086人	448,829
相談支援事業	782	9,970人	157,230	885	10,731人	177,999
計画相談支援	767	9,780人	154,405	866	10,520人	174,258
地域移行支援	3	51人	2,348	5	61人	3,216
地域定着支援	12	139人	477	14	150人	525
その他の費用			100,958			97,337
特定障害者特別給付費		9,156人	92,166		9,261人	88,967
高額障害福祉サービス費		1,375件	8,792		1,331件	8,370
やむを得ない措置		2件	61		0件	0
障害者総合支援法分 計	5,110		6,829,744	5,163		7,201,100
障害児通所支援	1,495	115,400日	1,270,596	1,382	129,510日	1,439,977
児童発達支援	233	23,991日	330,259	245	26,026日	389,294
医療型児童発達支援	12	1,731日	11,100	9	1,487日	10,077
放課後等デイサービス	1,201	89,144日	921,158	1,117	101,449日	1,032,748
保育所等訪問支援	48	508日	7,631	11	536日	7,651
居宅訪問型児童発達支援	1	26日	448	0	12日	207
障害児相談支援	300	3,407人	59,547	309	3,807人	67,001
高額障害福祉サービス費		554件	1,930		550件	1,779
やむを得ない措置		55件	7,675		80件	8,762
児童福祉法分 計	1,795		1,339,748	1,691		1,517,519

○ 4月～3月請求分（原則として前月利用分）を集計
※1 利用者数は3月請求分