

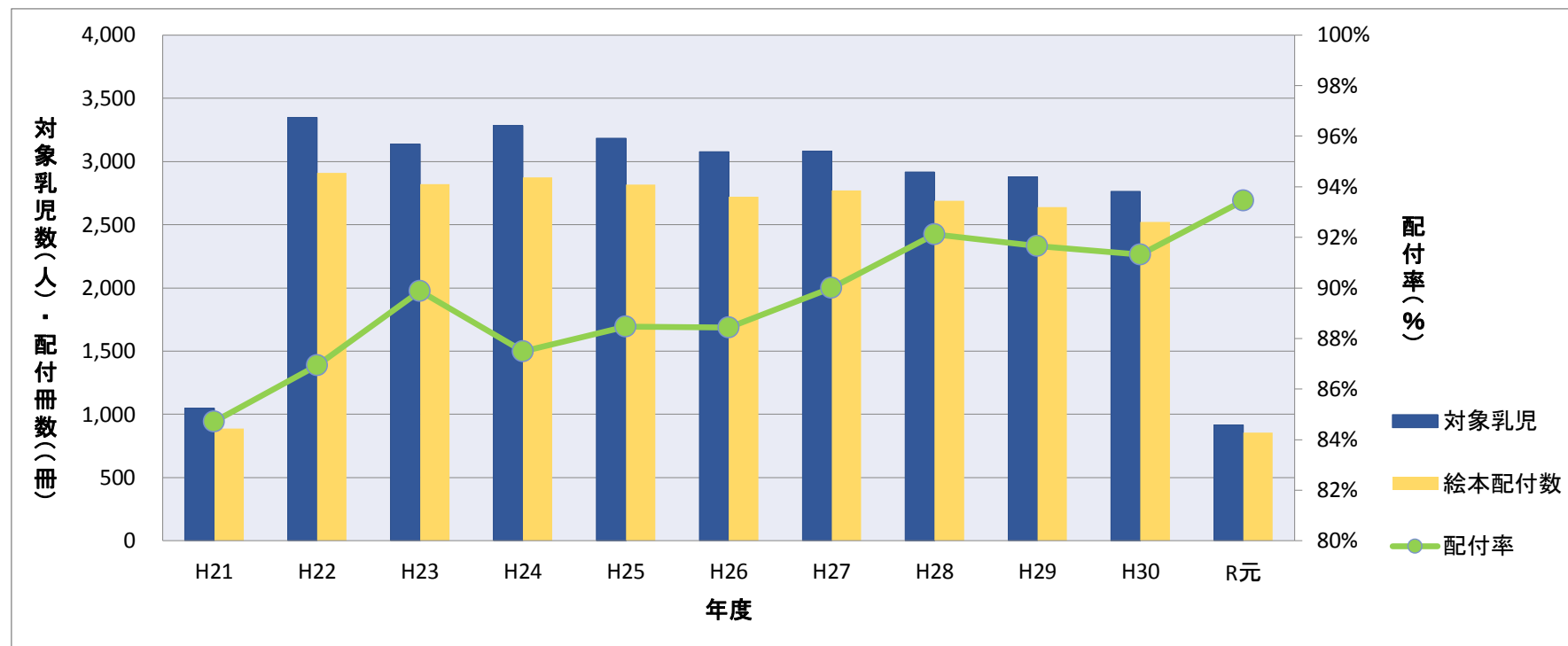
おひざで絵本 事業実績

令和元年8月23日開催
おひざで絵本事業絵本選定委員会資料
長野市教育委員会 家庭・地域学びの課

絵本配付実績

会場 (保健センター)	H21.12月～H22.3月		H22.4月～H23.3月		H23.4月～H24.3月		H24.4月～H25.3月		H25.4月～H26.3月		H26.4月～H27.3月		H27.4月～H28.3月		H28.4月～H29.3月		H29.4月～H30.3月		H30.4月～H31.3月		H31.4月～R元.7月		合計	
	対象 (人)	配付数 (冊)	対象 (人)	配付数 (冊)	対象 (人)	配付数 (冊)	対象 (人)	配付数 (冊)	対象 (人)	配付数 (冊)	対象 (人)	配付数 (冊)	対象 (人)	配付数 (冊)	対象 (人)	配付数 (冊)	対象 (人)	配付数 (冊)	対象 (人)	配付数 (冊)	対象 (人)	配付数 (冊)	対象 (人)	配付数 (冊)
北部	72	54	223	196	197	207	218	194	201	182	203	175	192	164	181	165	199	168	170	153	63	58	1,919	1,716
三陽	181	169	646	537	587	494	630	510	569	494	594	519	589	511	581	539	552	502	547	470	188	178	5,664	4,923
吉田	146	114	418	390	417	369	414	360	393	344	359	309	346	328	324	308	344	329	381	343	120	113	3,662	3,307
東部	72	67	224	199	198	187	219	193	209	185	200	172	182	168	203	178	167	156	169	162	50	46	1,893	1,713
西部	181	129	582	475	573	448	564	442	542	447	541	439	557	446	502	417	513	406	474	366	168	143	5,197	4,158
松代	41	27	97	83	88	79	102	79	112	95	86	65	104	72	90	75	77	63	85	67	46	34	928	739
犀南	95	93	350	356	343	358	364	401	366	394	373	373	379	422	342	384	345	386	316	371	87	98	3,360	3,636
真島	214	179	611	479	605	522	605	490	624	498	568	475	574	442	560	460	553	441	493	410	178	154	5,585	4,550
豊野	22	18	97	76	66	56	80	63	86	68	76	63	76	65	62	47	70	60	62	48	17	14	714	578
若穂	23	23	100	79	65	56	89	77	82	67	76	68	81	72	73	64	58	58	65	57	-	-	712	621
小計	1,047	873	3,348	2,870	3,139	2,776	3,285	2,809	3,184	2,774	3,076	2,658	3,080	2,690	2,918	2,637	2,878	2,569	2,762	2,447	917	838	29,634	25,941
保健センター での配付率		83.4%		85.7%		88.4%		85.5%		87.1%		86.4%		87.3%		90.4%		89.3%		88.6%		91.4%		87.5%
保健センター 以外での受取		14		41		45		65		43		62		82		51		69		75		19		566
合計	1,047	887	3,348	2,911	3,139	2,821	3,285	2,874	3,184	2,817	3,076	2,720	3,080	2,772	2,918	2,688	2,878	2,638	2,762	2,522	917	857	29,634	26,507
全体配付率		84.7%		86.9%		89.9%		87.5%		88.5%		88.4%		90.0%		92.1%		91.7%		91.3%		93.5%		89.4%

※ H31.4月より、若穂会場廃止。



【総計】
対象乳児 29,634人
絵本を配付した乳児 26,507人
配付率 89.4%

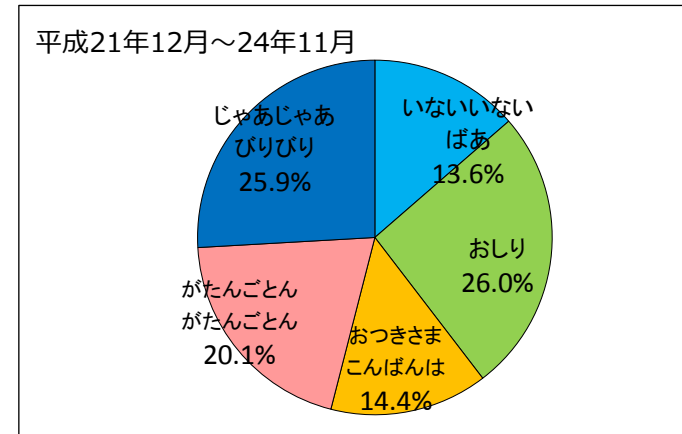
絵本別の配付冊数とバランス

【平成21年12月～平成24年11月】

(単位:冊)

	いないいないばあ	おしり	おつきさま こんばんは	がたんごとん がたんごとん	じゃあじゃあ びりびり
21年度 (12～3月)	86 (9.7%)	225 (25.4%)	125 (14.1%)	188 (21.2%)	263 (29.6%)
22年度	379 (13.0%)	737 (25.3%)	374 (12.9%)	620 (21.3%)	801 (27.5%)
23年度	396 (14.0%)	726 (25.7%)	431 (15.3%)	577 (20.5%)	691 (24.5%)
24年度 (4～11月)	307 (15.7%)	540 (27.6%)	305 (15.6%)	339 (17.3%)	467 (23.8%)
合計 (割合)	1,168 (13.6%)	2,228 (26.0%)	1,235 (14.4%)	1,724 (20.1%)	2,222 (25.9%)

合計 8,577冊

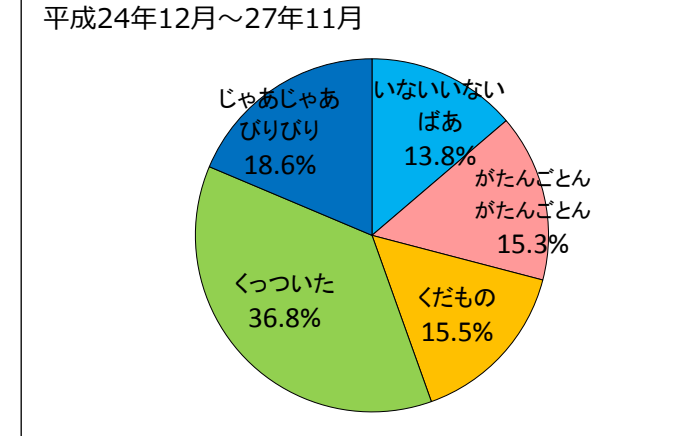


【平成24年12月～平成27年11月】

(単位:冊)

	いないいないばあ	がたんごとん がたんごとん	くだもの	くっついた	じゃあじゃあ びりびり
24年度 (12～3月)	132 (14.4%)	150 (16.4%)	133 (14.5%)	348 (38.0%)	153 (16.7%)
25年度	402 (14.3%)	421 (14.9%)	447 (15.9%)	1,034 (36.7%)	513 (18.2%)
26年度	355 (13.1%)	415 (15.2%)	419 (15.4%)	1,003 (36.9%)	528 (19.4%)
27年度 (4～11月)	254 (13.7%)	288 (15.5%)	287 (15.4%)	676 (36.3%)	356 (19.1%)
合計 (割合)	1,143 (13.8%)	1,274 (15.3%)	1,286 (15.5%)	3,061 (36.8%)	1,550 (18.6%)

合計 8,314冊

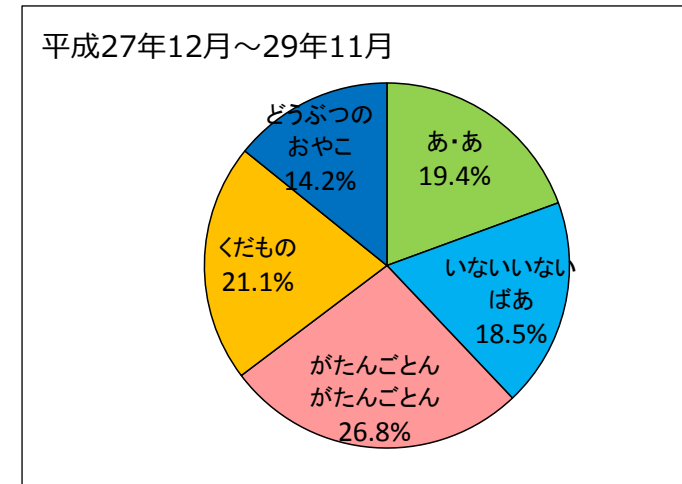


【平成27年12月～平成29年11月】

(単位:冊)

	あ・あ	いないいないばあ	がたんごとん がたんごとん	くだもの	どうぶつのおやこ
27年度 (12～3月)	180 (19.8%)	187 (20.5%)	226 (24.8%)	183 (20.1%)	135 (14.8%)
28年度	533 (19.8%)	507 (18.9%)	704 (26.2%)	569 (21.2%)	375 (14.0%)
29年度 (4～11月)	325 (18.6%)	296 (16.9%)	501 (28.7%)	376 (21.5%)	249 (14.3%)
合計 (割合)	1,038 (19.4%)	990 (18.5%)	1,431 (26.8%)	1,128 (21.1%)	759 (14.2%)

合計 5,346冊



【平成29年12月～】

(単位:冊)

	いないいないばあ	がたんごとん がたんごとん	くだもの	じゃあじゃあ びりびり	どうぶつのおやこ
29年度 (12～3月)	144 (18.6%)	218 (16.9%)	183 (28.7%)	240 (21.5%)	106 (14.3%)
30年度 (4～3月)	423 (16.8%)	520 (20.6%)	569 (22.6%)	678 (26.9%)	332 (13.2%)
元年度 (4～7月)	122 (14.4%)	177 (20.8%)	211 (24.8%)	246 (28.9%)	94 (11.1%)
合計 (割合)	689 (16.1%)	915 (21.5%)	963 (22.6%)	1,164 (27.3%)	532 (12.5%)

合計 4,263冊

