

プログラムの組み合わせ方

- 1つのプログラムは約30分が目安です。
- 次のプログラムへの移動時間として5分とる場合もあります。
- 1つのプログラムの対応可能人数は、35人くらいまでです。
- 1学年に複数組ある場合は、組数以上のプログラムを選んでください。
- 選ぶプログラムの数によって、見学に必要な時間が決まります。

見学内容

例えば、1学年に4クラスある場合、「古民家」「民具」「たわら編み」「石臼」の4つを選び、ローテーションします。その結果、全体で約2時間30分の見学となります。

時間	見学内容(例)			
	1組	2組	3組	4組
0:00~0:10	(挨拶・トイレ・荷物置きなど)			
0:10~0:40	古民家	民具	石臼	たわら編み
0:45~1:15	民具	古民家	たわら編み	石臼
1:25~1:55	石臼	たわら編み	古民家	民具
2:00~2:30	たわら編み	石臼	民具	古民家

長野市立博物館 利用案内

- 開館時間…9:00~16:30 (入館は16:00まで)
- 休館日…月曜日(祝休日と重なる場合はその翌日)、祝休日の翌日、夏期くん蒸期間(7月上旬1週間程度)、年末年始
- 入館料…小学生100円、20人以上の団体は80円。引率の先生は無料(市内・市外問わず)

※長野市内の小学校は、入館料が減免されます。減免申請書を見学の1~2週間前までに市便で郵送してください。(直接持参も可能です) 申請書は添付の用紙をご利用ください。 博物館HP→「団体のお客様へ」→「入館料の減免」からダウンロードすることもできます。

博物館にバスでご来館の際は「八幡原」信号を入り博物館駐車場をご利用ください



〒381-2212
長野市小島田町1414 八幡原史跡公園内
TEL 026-284-9011
FAX 026-284-9012

<http://www.city.nagano.nagano.jp/museum/index.html>

民具ガイドが新しくなりました!

長野市立博物館の見学

クイズや体験学習で楽しく見学できます



見学のプログラム

常設展ガイド

1. 古民家ガイド
2. 民具ガイド

体験学習

3. たわら編み体験
4. 石臼体験
5. 炭火アイロン体験
6. そうりでしよいこりレー



教科書『新しい社会 3・4上』の、「古い道具と昔の暮らし」に沿った内容です。授業の予習・復習にもぜひご利用ください。

見学のプログラム

各25分～

常設展ガイド


1. 古民家ガイド



戸隠から博物館に移築した古民家の中で、囲炉裏や箱膳の話などをガイドします。



2. 民具ガイド



教科書に出てくる洗濯板や炭火アイロンを中心に、ちょっと昔の道具にこめられた工夫をよみます。全員参加のクイズをしながらの楽しいガイドです。ガイドは15分～、その後自由見学の時間があります。



“わらコーナーガイド” もつけられます

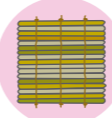
しめ縄やワラぞうりなど、ワラで作られた道具のコーナーガイドです。身近な材料で必要なものを手作りしたことは、今こそ伝えておきたい大切な文化です。5分～



※自由見学や、学校作成のワークシートを用いた見学などにも応じます。

体験学習

3. たわら編み体験



米俵を編む方法で、コースターを作る体験です。生徒1人につき1つの作品を作り、持ち帰ることができます。




4. 石臼体験



石臼をひく体験です。生のお米か、炒った大豆を持ってきてください。1クラスにつき2合（大豆の場合は2カップ）が目安です。



5. 炭火アイロン体験



炭火アイロンの中に、実際に火をつけた炭を入れて、アイロンがけをする体験です。



6. ぞうりでしよいこリレー



一昔前の子どもの仕事を体験します。ワラぞうりをはいてたきぎを取り付けたしよいこをバトンタッチするリレー形式なので、盛り上がること間違いなし！



全てのプログラムは、ながはくパートナーが対応します。

見学までのスケジュール

1 電話

電話で見学希望日をご相談ください。受付は先着順です。
※見学の約2ヶ月前

2 下見

ご来館いただき、現場で具体的な打合せをします。
※見学の約1ヶ月前

3 FAX確認

当日のスケジュールや持ち物などについて、博物館からFAXします。
※見学の約1週間前まで

見学当日