

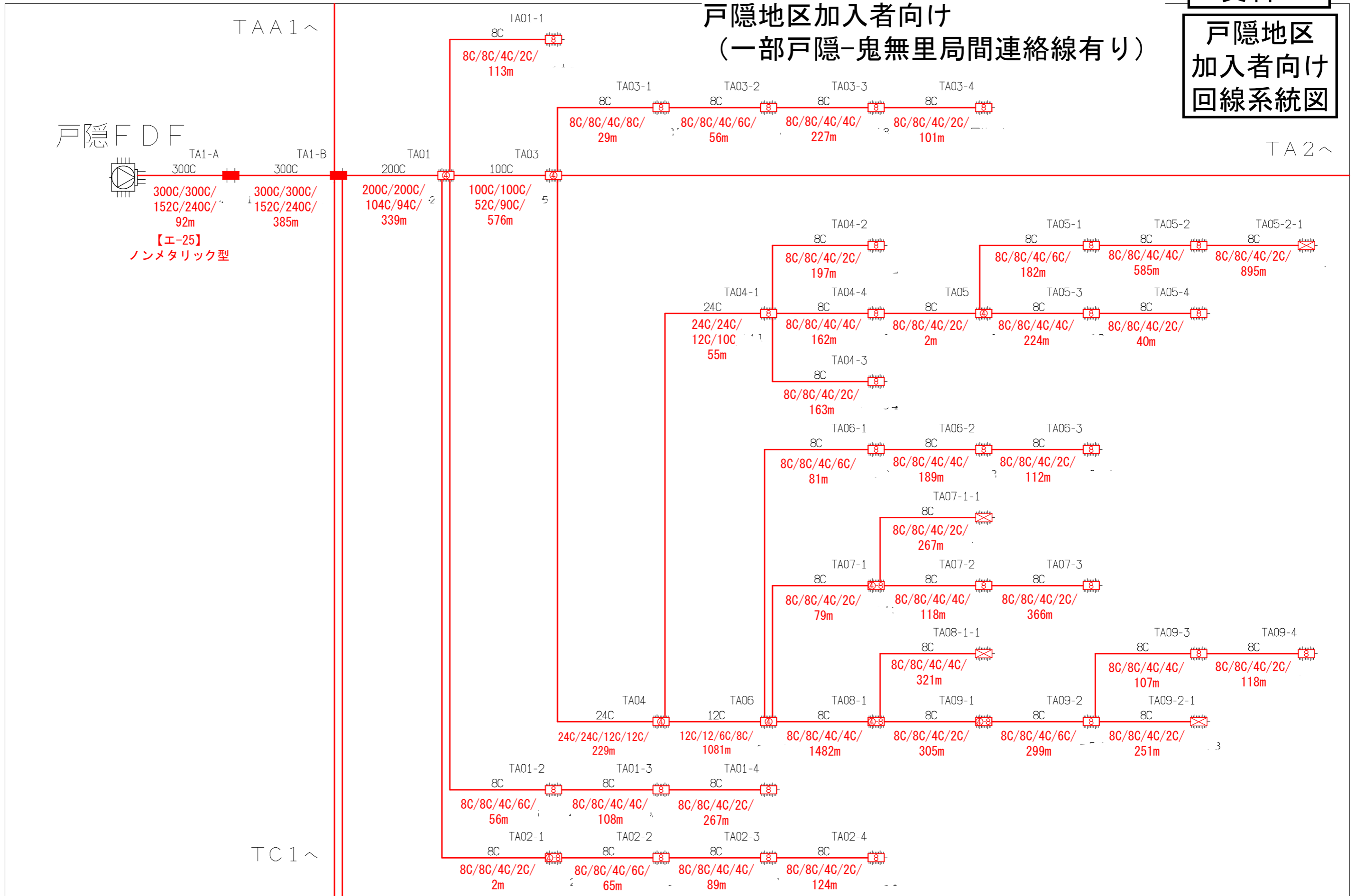
長野市回線系統図

戸隠地区加入者向け

(一部戸隠-鬼無里局間連絡線有り)

資料 7

戸隠地区
加入者向け
回線系統図



凡例
 ・OC/OC/OC/OC(OC)/Om
 全芯数/新設(更改)芯数/補助対象芯数/使用芯数(うち既設活用芯数)/敷設距離

シンボル	内 容	シンボル	内 容	シンボル	内 容
	ヘッドエンド/FDF		新設【E-30】 8分岐子カブラクロージャ		補助対象 FTTH連絡線
	新設【E-27】 幹線クロージャ		新設【E-31】 延長クロージャ		補助対象 FTTH幹線 分岐線
	新設【E-28】 4分岐親カブラクロージャ		既設クロージャ		既設光幹線
	新設【E-29】 4分岐親+8分岐子カブラクロージャ			xxC	敷設芯数

TAA1	
TA1	TA2
TC1	

業務名	戸隠・鬼無里情報通信施設 詳細設計業務委託	図面名称	ブロックダイアグラム
企業名		図面番号	TA1
		縮尺	
		作成日	2023/1/24

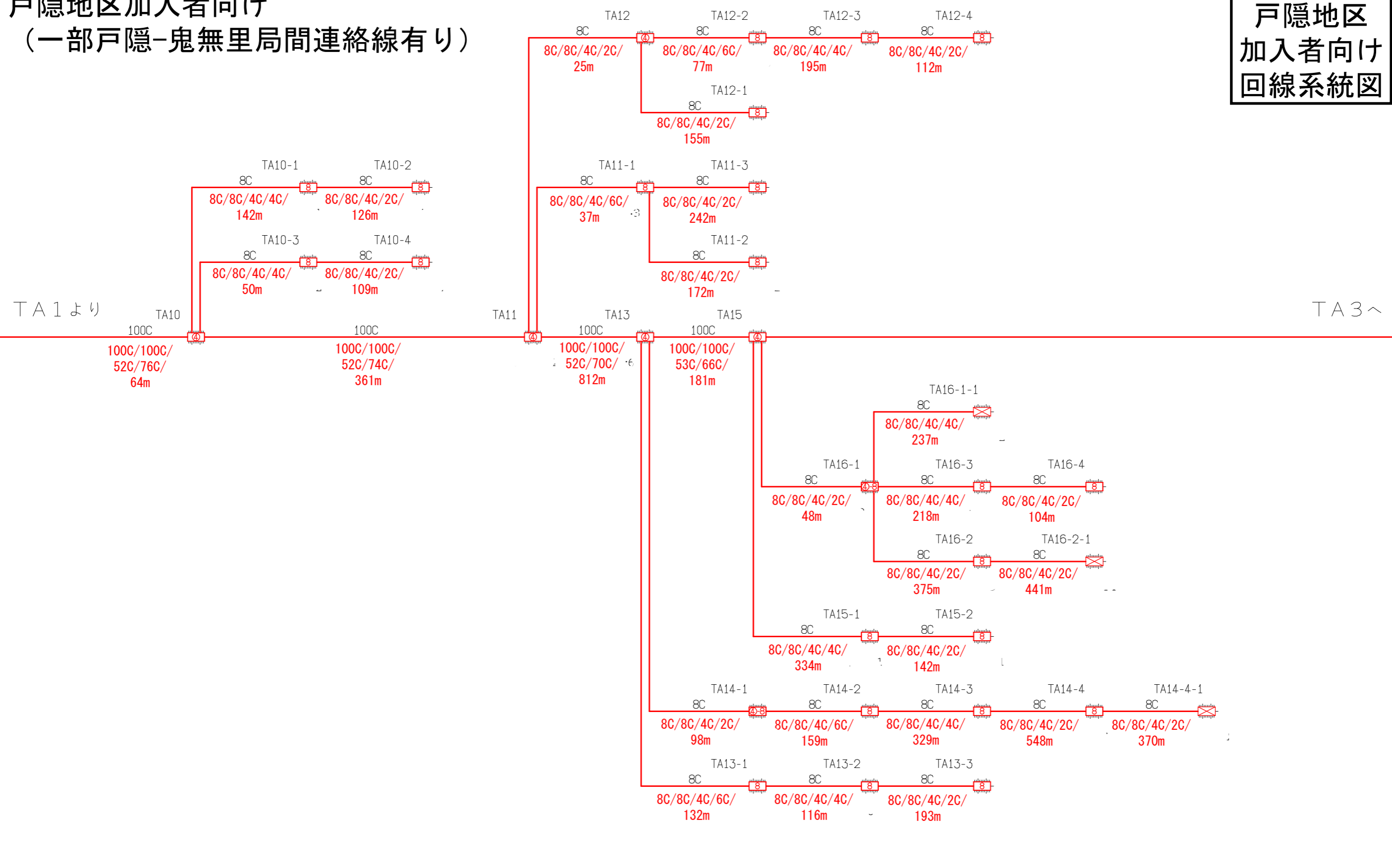
長野市回線系統図

戸隠地区加入者向け

(一部戸隠-鬼無里局間連絡線有り)

資料 7

戸隠地区
加入者向け
回線系統図



凡例

・OC/OC/OC/OC(OC)/Om

全芯数/新設(更改)芯数/補助対象芯数/使用芯数(うち既設活用芯数)/敷設距離

シンボル	内 容	シンボル	内 容	シンボル	内 容
	ヘッドエンド/FDF		新設【E-30】 8分岐子カブラクロージャ		補助対象 FTTH連絡線
	新設【E-27】 幹線クロージャ		新設【E-31】 延長クロージャ		補助対象 FTTH幹線 分岐線
	新設【E-28】 4分岐親カブラクロージャ		既設クロージャ		既設光幹線
	新設【E-29】 4分岐親+8分岐子カブラクロージャ			xxC	敷設芯数

業務名	戸隠・鬼無里情報通信施設 詳細設計業務委託	図面名称	ブロックダイアグラム	
企業名		図面番号	TA2	縮尺
		作成日	2023/1/24	

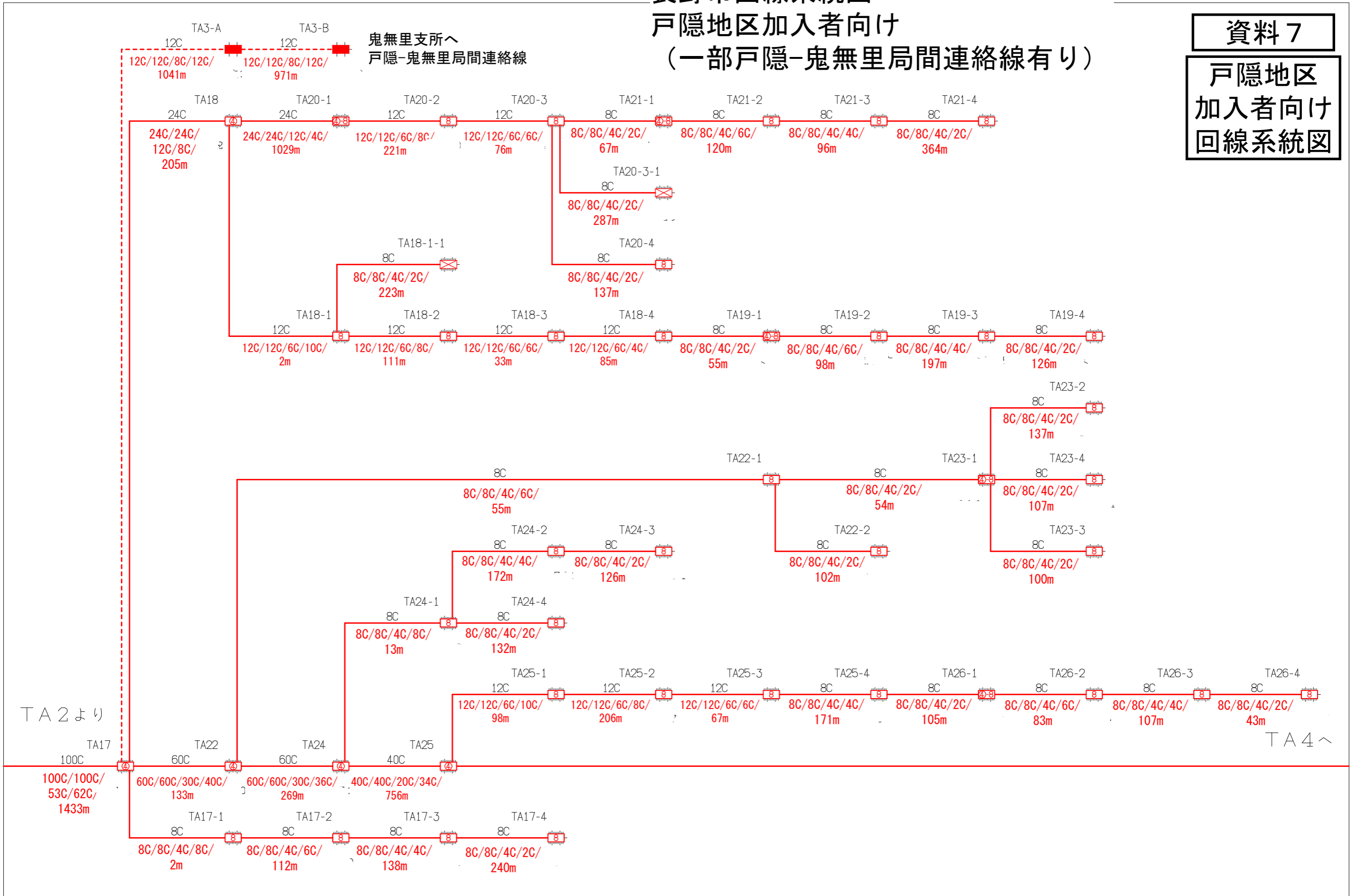
長野市回線系統図

戸隠地区加入者向け

(一部戸隠-鬼無里局間連絡線有り)

資料 7

戸隠地区
加入者向け
回線系統図



凡例
 ・OC/OC/OC/OC(OC)/Om
 全芯数/新設(更改)芯数/補助対象芯数/使用芯数(うち既設活用芯数)/敷設距離

シンボル	内 容	シンボル	内 容	シンボル	内 容
	ヘッドエンド/FDF		新設【E-30】 8分岐子カブラクロージャ		補助対象 FTTH連絡線
	新設【E-27】 幹線クロージャ		新設【E-31】 延長クロージャ		補助対象 FTTH幹線 分岐線
	新設【E-28】 4分岐親カブラクロージャ		既設クロージャ		既設光幹線
	新設【E-29】 4分岐親+8分岐子カブラクロージャ			xxC	敷設芯数

業務名	戸隠・鬼無里情報通信施設 詳細設計業務委託	図面名称	ブロックダイアグラム
企業名		図面番号	TA3
		縮尺	
		作成日	2023/1/24

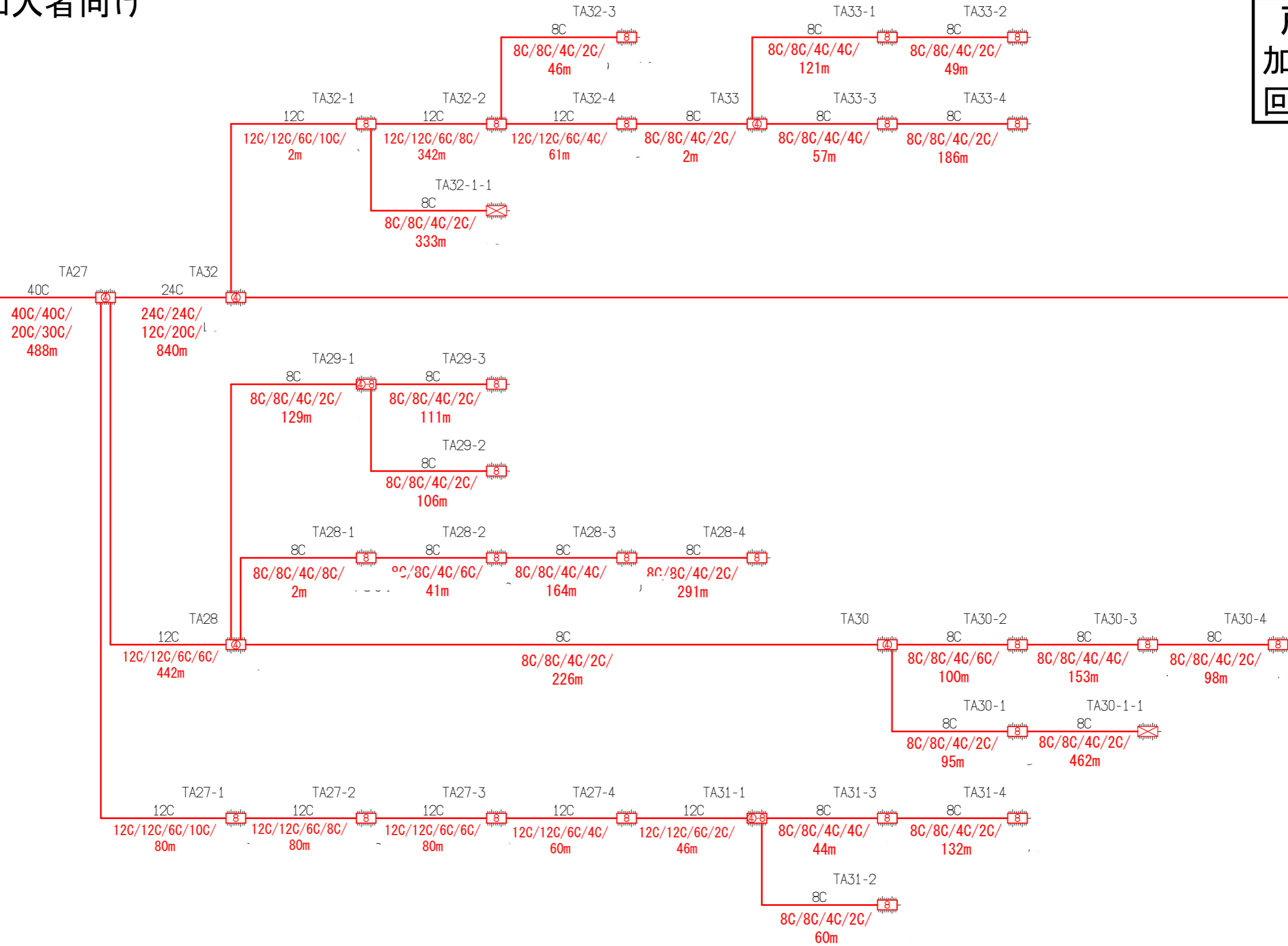
長野市回線系統図 戸隠地区加入者向け

資料 7

戸隠地区
加入者向け
回線系統図

TA3より

TA5へ



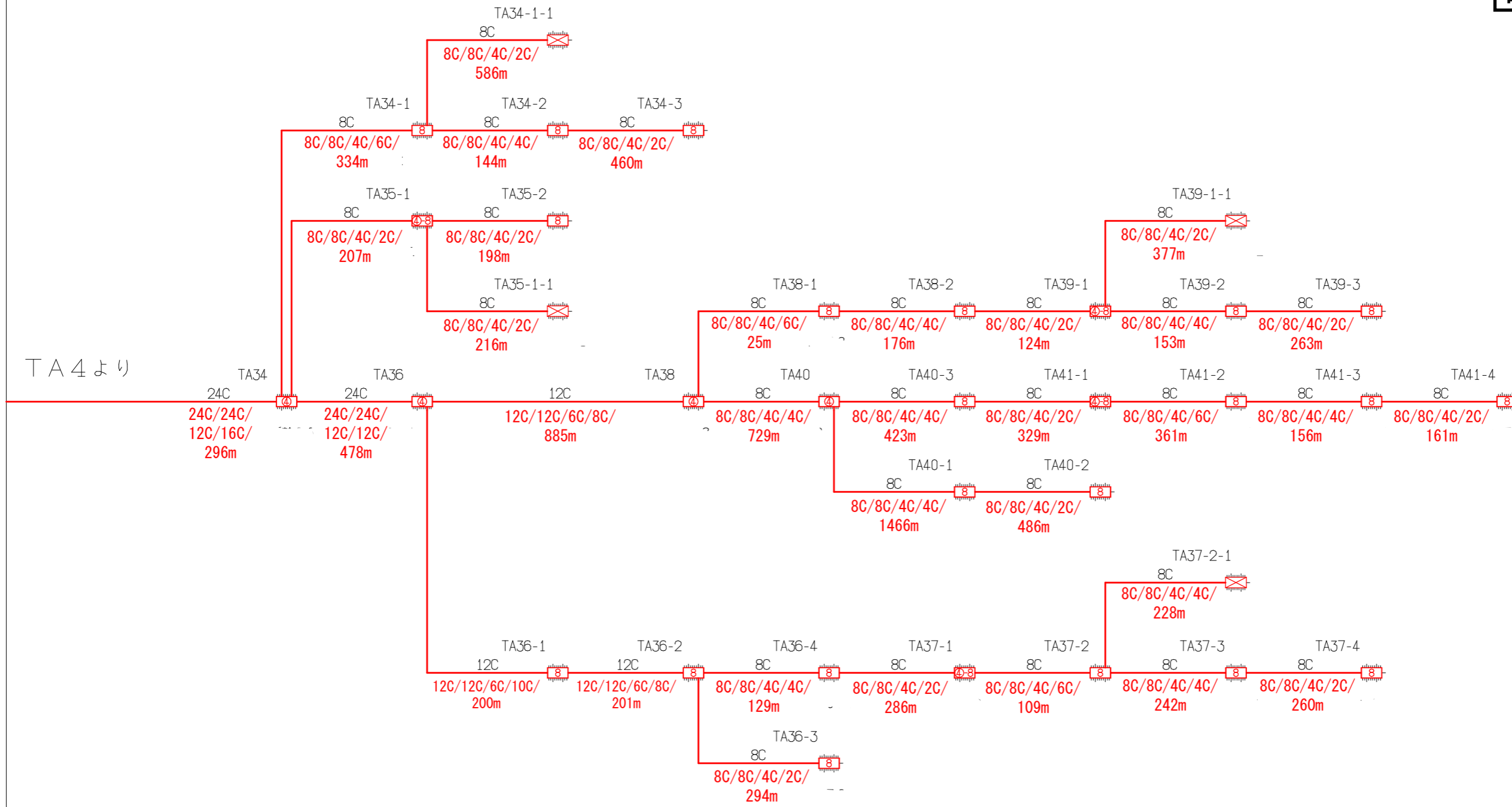
凡例
 ・OC/OC/OC/OC(OC)/Om
 全芯数/新設(更改)芯数/補助対象芯数/使用芯数(うち既設活用芯数)/敷設距離

シンボル	内 容	シンボル	内 容	シンボル	内 容
	ヘッドエンド/FDF		新設【I-30】 8分岐子カブラクロージャ		補助対象 FTTH連絡線
	新設【I-27】 幹線クロージャ		新設【I-31】 延長クロージャ		補助対象 FTTH幹線 分岐線
	新設【I-28】 4分岐親カブラクロージャ		既設クロージャ		既設光幹線
	新設【I-29】 4分岐親+8分岐子カブラクロージャ			xxC	敷設芯数

業務名	戸隠・鬼無里情報通信施設 詳細設計業務委託	図面名称	ブロックダイアグラム
企業名		図面番号	TA4
		縮尺	
		作成日	2023/1/24

長野市回線系統図 戸隠地区加入者向け

資料 7
戸隠地区
加入者向け
回線系統図

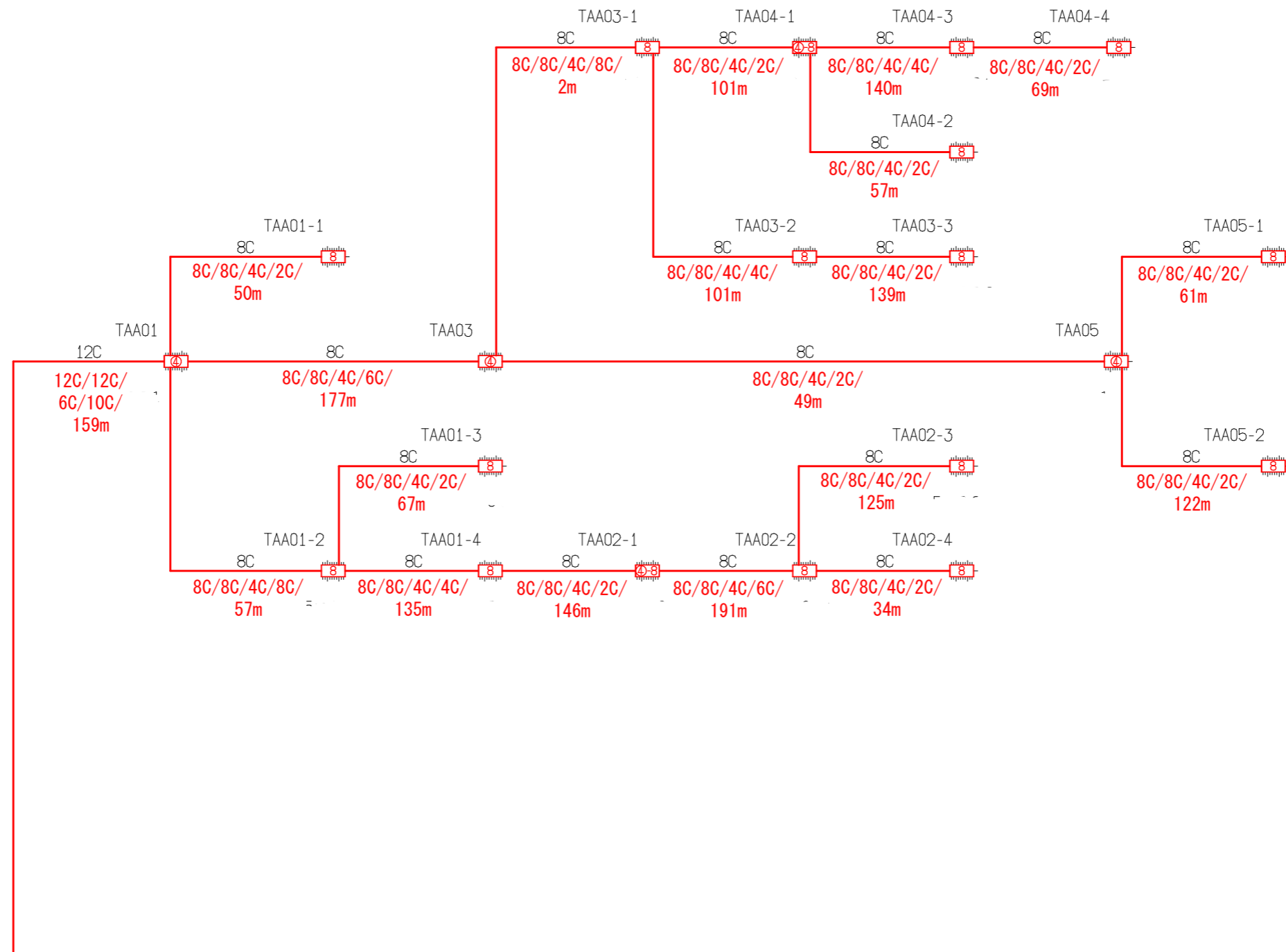


シンボル	内 容	シンボル	内 容	シンボル	内 容
	ヘッドエンド/FDF		新設【I-30】 8分岐子カブラクロージャ		補助対象 FTTH連絡線
	新設【I-27】 幹線クロージャ		新設【I-31】 延長クロージャ		補助対象 FTTH幹線 分岐線
	新設【I-28】 4分岐親カブラクロージャ		既設クロージャ		既設光幹線
	新設【I-29】 4分岐親+8分岐子カブラクロージャ			xxC	敷設芯数

業務名	戸隠・鬼無里情報通信施設 詳細設計業務委託	図面 名称	ブロックダイアグラム	
企業名		図面 番号	TA5	縮尺
		作成日	2023/1/24	

長野市回線系統図 戸隠地区加入者向け

資料 7
戸隠地区
加入者向け
回線系統図



TAA1より

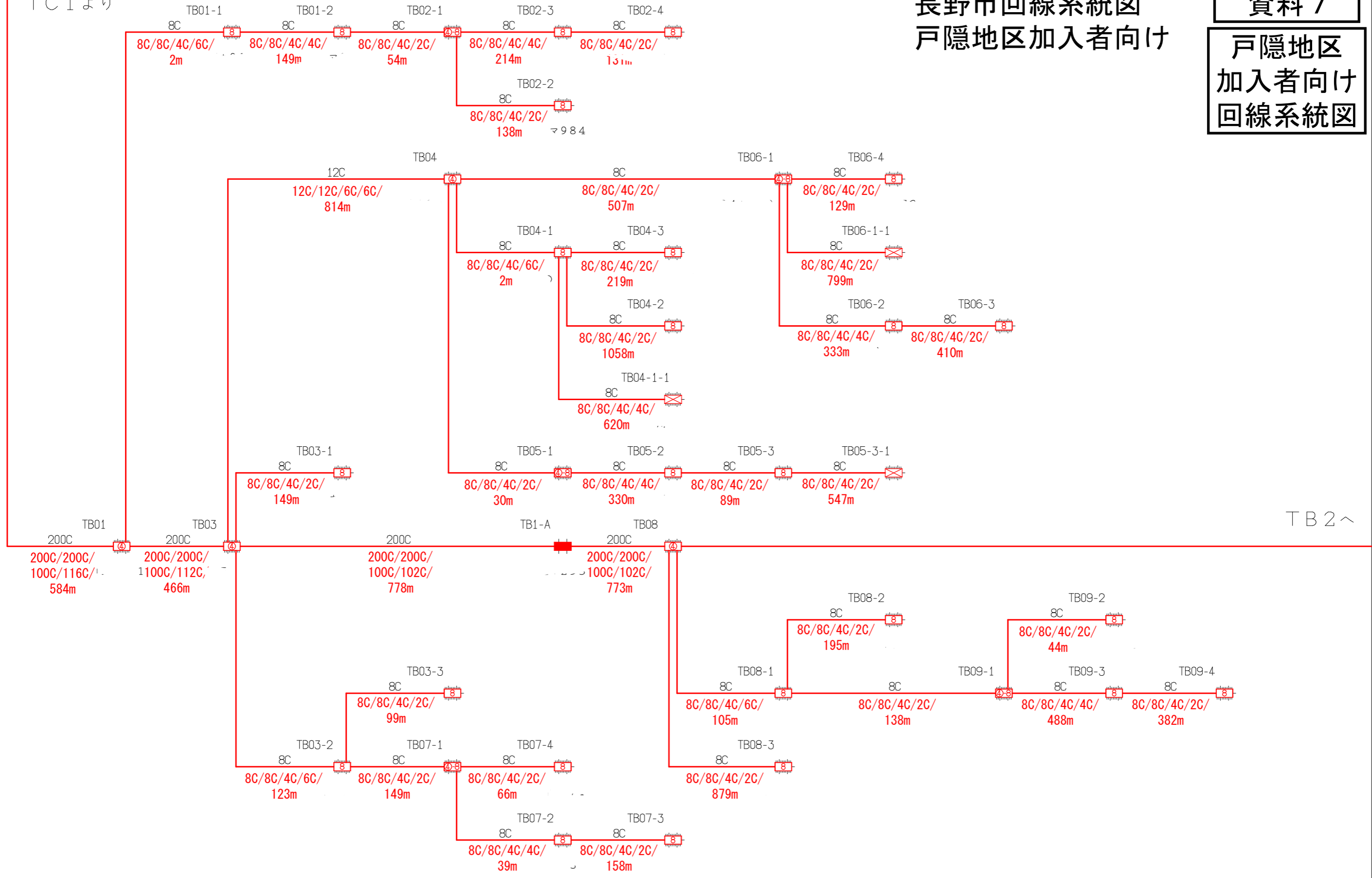
凡例	シンボル	内 容	シンボル	内 容	シンボル	内 容
・OC/OC/OC/OC(OC)/Om		ヘッドエンド/FDF		新設【E-30】 8分岐子カブラクロージャ		補助対象 FTTH連絡線
全芯数/新設(更改)芯数/補助対象芯数/使用芯数(うち既設活用芯数)/敷設距離		新設【E-27】 幹線クロージャ		新設【E-31】 延長クロージャ		補助対象 FTTH幹線 分岐線
		新設【E-28】 4分岐親カブラクロージャ		既設クロージャ		既設光幹線
		新設【E-29】 4分岐親+8分岐子カブラクロージャ			xxC	敷設芯数

	TAA1			
	TA1			
業務名	戸隠・鬼無里情報通信施設 詳細設計業務委託		図面名称	ブロックダイアグラム
企業名		図面番号	TAA1	縮尺
		作成日	2023/1/24	

TC1より

長野市回線系統図 戸隠地区加入者向け

資料7
戸隠地区
加入者向け
回線系統図



TB2へ

凡例
 ・OC/OC/OC/OC(OC)/Om
 全芯数/新設(更改)芯数/補助対象芯数/使用芯数(うち既設活用芯数)/敷設距離

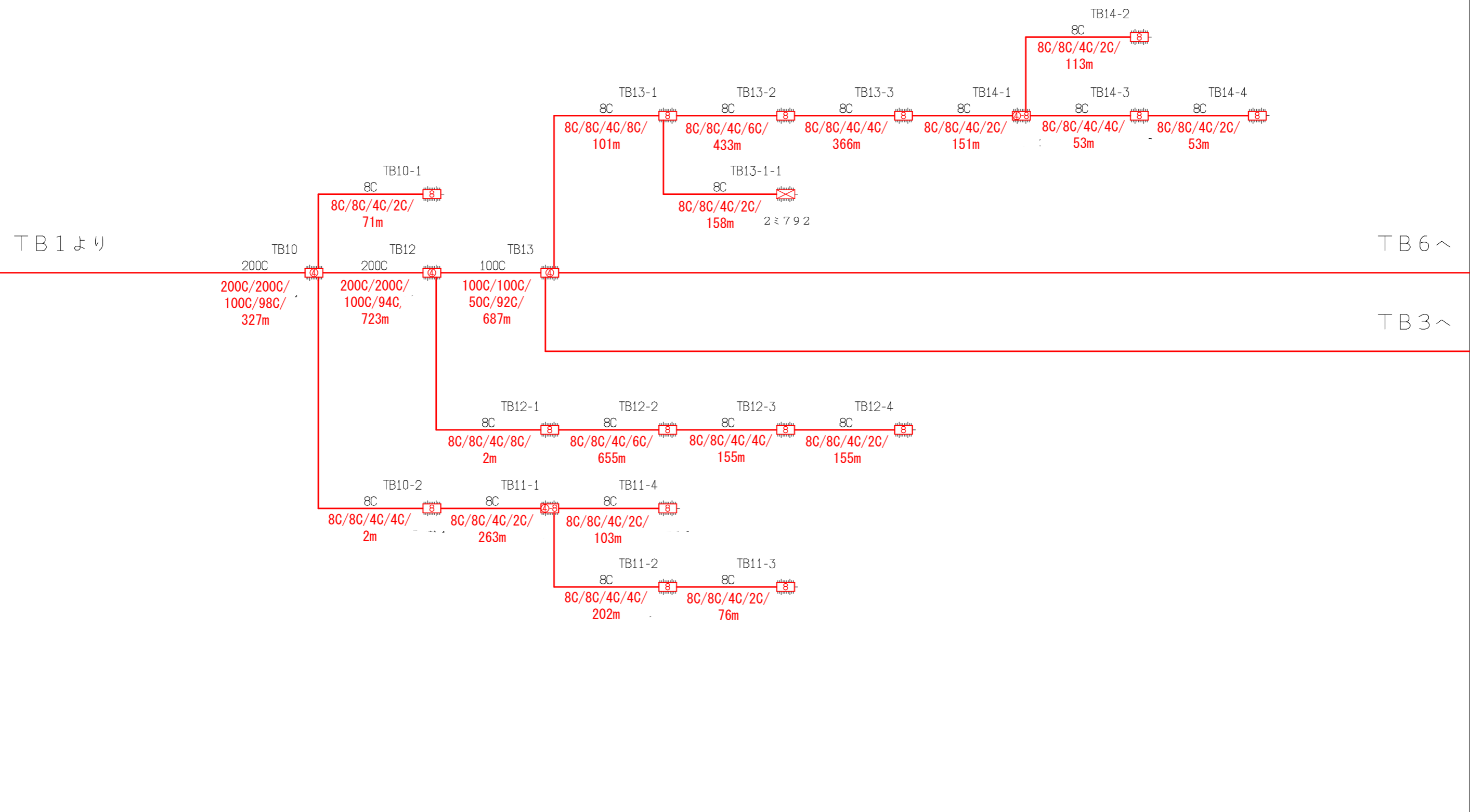
シンボル	内容	シンボル	内容	シンボル	内容
	ヘッドエンド/FDF		新設【I-30】 8分岐子カプラクロージャ		補助対象 FTTH連絡線
	新設【I-27】 幹線クロージャ		新設【I-31】 延長クロージャ		補助対象 FTTH幹線 分岐線
	新設【I-28】 4分岐親カプラクロージャ		既設クロージャ		既設光幹線
	新設【I-29】 4分岐親+8分岐子カプラクロージャ				敷設芯数

	TC1	
	TB1	TB2

業務名	戸隠・鬼無里情報通信施設 詳細設計業務委託	図面名称	ブロックダイアグラム
企業名		図面番号	TB1
		縮尺	
		作成日	2023/1/24

長野市回線系統図 戸隠地区加入者向け

資料 7
戸隠地区
加入者向け
回線系統図



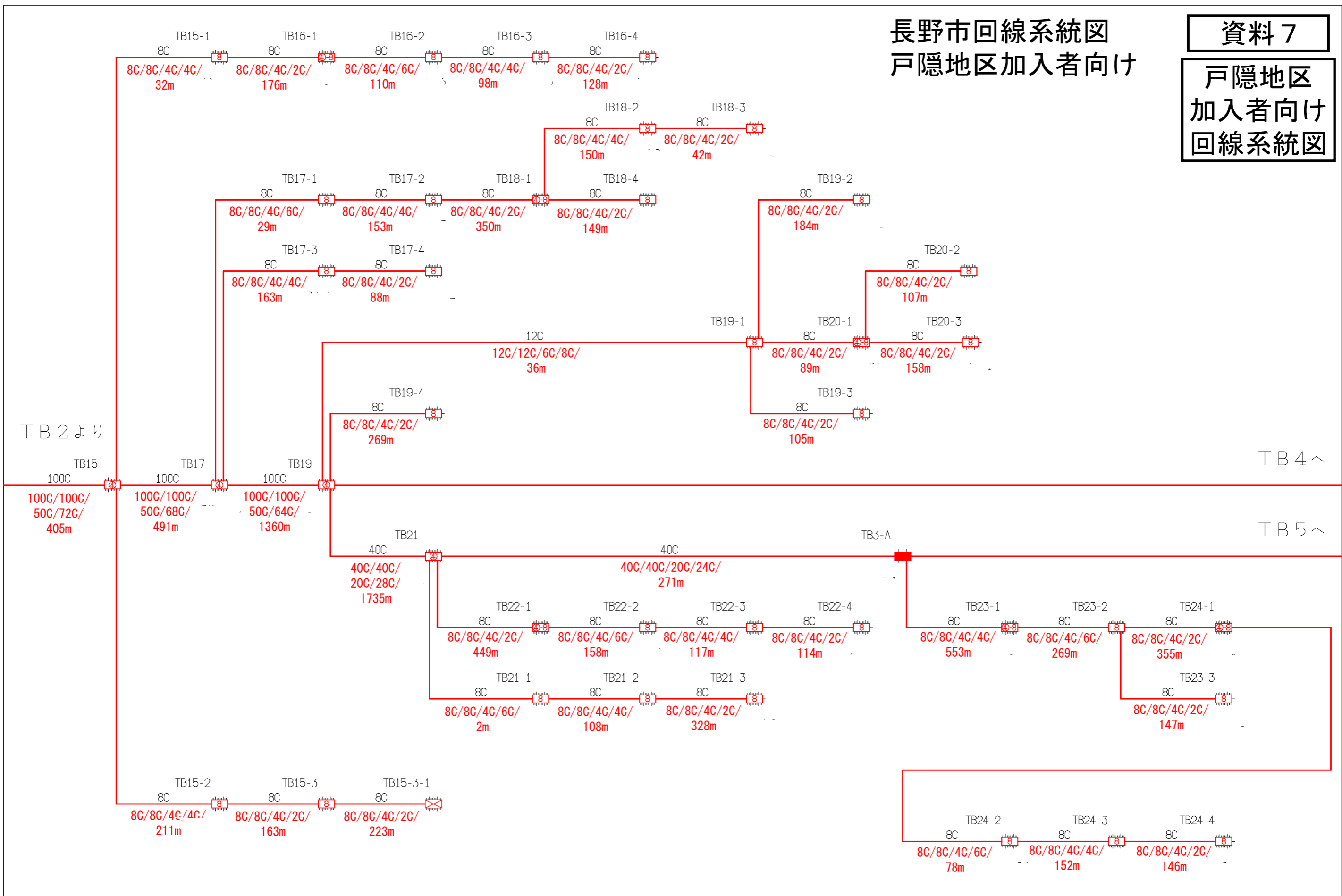
凡例
 ・OC/OC/OC/OC(OC)/Om
 全芯数/新設(更改)芯数/補助対象芯数/使用芯数(うち既設活用芯数)/敷設距離

シンボル	内 容	シンボル	内 容	シンボル	内 容
	ヘッドエンド/FDF		新設【工-30】 8分岐子カブラクロージャ		補助対象 FTTH連絡線
	新設【工-27】 幹線クロージャ		新設【工-31】 延長クロージャ		補助対象 FTTH幹線 分岐線
	新設【工-28】 4分岐親カブラクロージャ		既設クロージャ		既設光幹線
	新設【工-29】 4分岐親+8分岐子カブラクロージャ			xxC	敷設芯数

TB1	TB2	TB6	業務名	戸隠・鬼無里情報通信施設 詳細設計業務委託	図面名称	ブロックダイアグラム
		TB3	企業名		図面番号	TB2
					縮尺	
					作成日	2023/1/24

長野市回線系統図 戸隠地区加入者向け

資料 7
戸隠地区
加入者向け
回線系統図

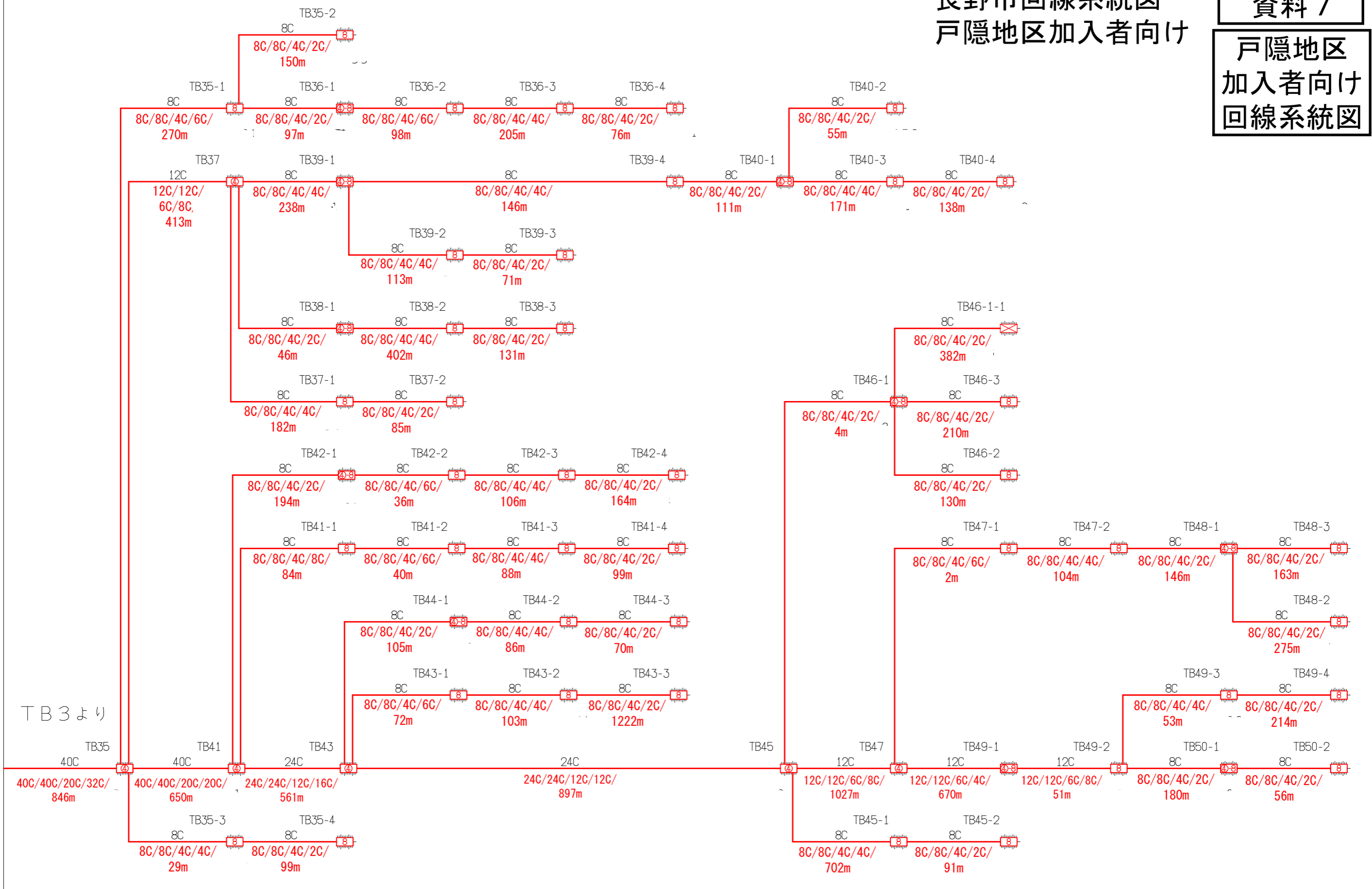


凡例	シンボル	内容	シンボル	内容	シンボル	内容
・OC/OC/OC/OC(OC)/Om		ヘッドエンド/FDF		新設【I-30】 8分岐子カプラクロージャ		補助対象 FTTH連絡線
全芯数/新設(更改)芯数/補助対象芯数/使用芯数(うち既設活用芯数)/敷設距離		新設【I-27】 幹線クロージャ		新設【I-31】 延長クロージャ		補助対象 FTTH幹線 分岐線
		新設【I-28】 4分岐親カプラクロージャ		既設クロージャ		既設光幹線
		新設【I-29】 4分岐親+8分岐子カプラクロージャ			xxC	敷設芯数

TB2	TB3	TB4	業務名	戸隠・鬼無里情報通信施設 詳細設計業務委託	図面名称	ブロックダイアグラム
		TB5	企業名		図面番号	TB3
					縮尺	
					作成日	2023/1/24

長野市回線系統図 戸隠地区加入者向け

資料 7
戸隠地区
加入者向け
回線系統図



TB3より

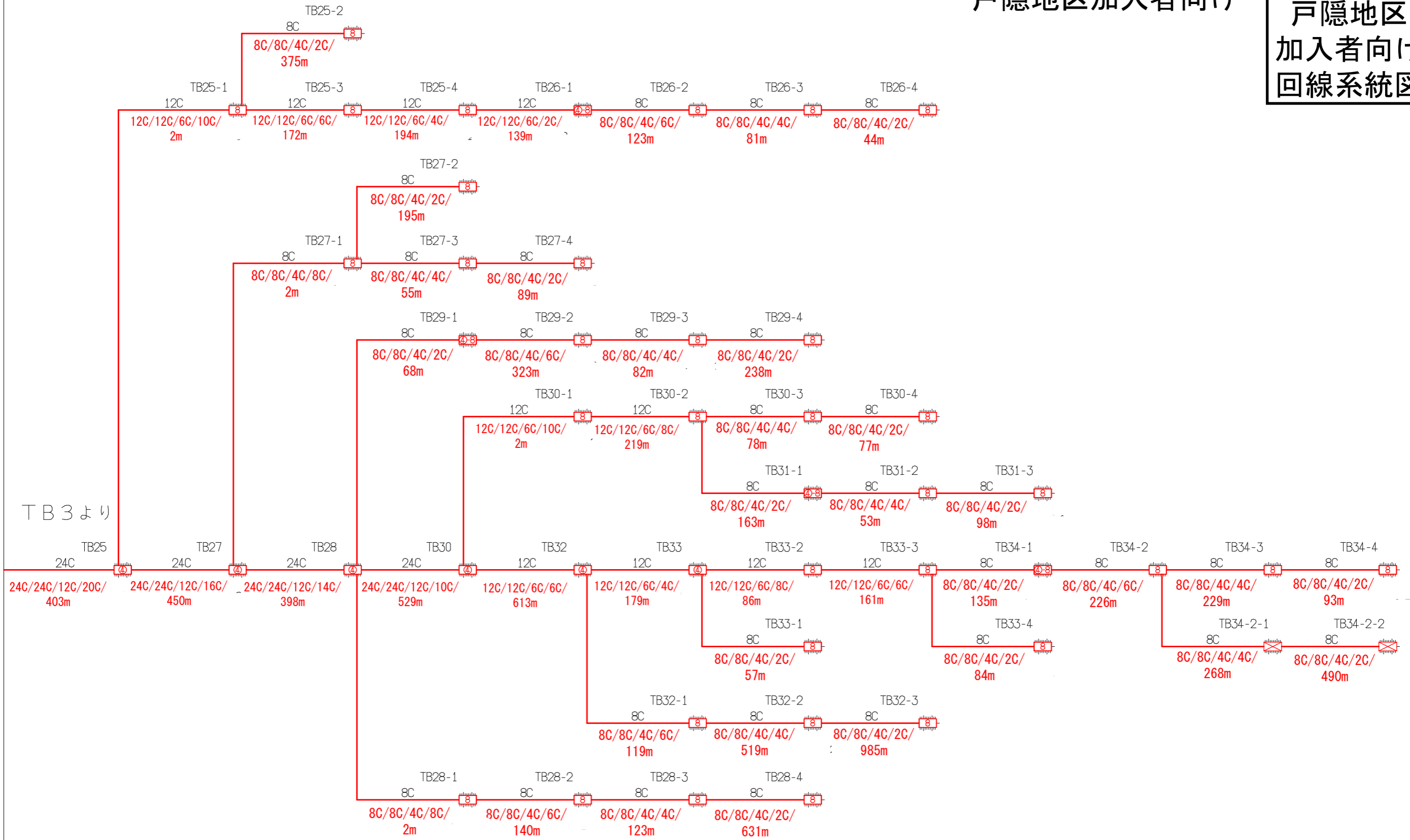
凡例
 ・OC/OC/OC/OC(OC)/Om
 全芯数/新設(更改)芯数/補助対象芯数/使用芯数(うち既設活用芯数)/敷設距離

シンボル	内 容	シンボル	内 容	シンボル	内 容
	ヘッドエンド/FDF		新設【E-30】 8分岐子カブラクロージャ		補助対象 FTTH連絡線
	新設【E-27】 幹線クロージャ		新設【E-31】 延長クロージャ		補助対象 FTTH幹線 分岐線
	新設【E-28】 4分岐親カブラクロージャ		既設クロージャ		既設光幹線
	新設【E-29】 4分岐親+8分岐子カブラクロージャ			xxC	敷設芯数

TB3	TB4	業務名	戸隠・鬼無里情報通信施設 詳細設計業務委託	図面名称	ブロックダイアグラム
		企業名		図面番号	TB4
				縮尺	
				作成日	2023/1/24

長野市回線系統図 戸隠地区加入者向け

資料 7
戸隠地区
加入者向け
回線系統図



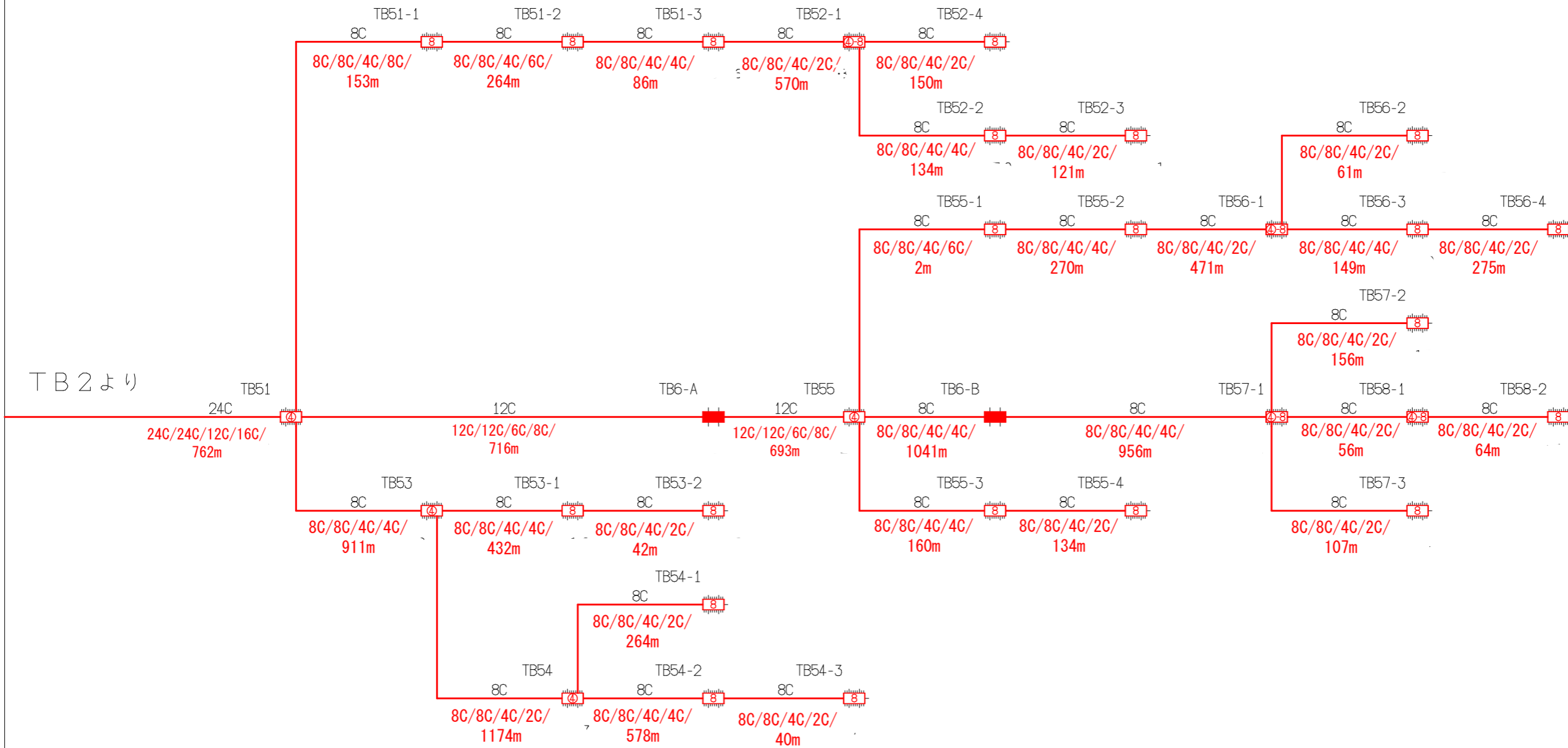
凡例
 ・OC/OC/OC/OC(OC)/Om
 全芯数/新設(更改)芯数/補助対象芯数/使用芯数(うち既設活用芯数)/敷設距離

シンボル	内 容	シンボル	内 容	シンボル	内 容
	ヘッドエンド/FDF		新設【E-30】 8分岐子カブラクロージャ		補助対象 FTTH連絡線
	新設【E-27】 幹線クロージャ		新設【E-31】 延長クロージャ		補助対象 FTTH幹線 分岐線
	新設【E-28】 4分岐親カブラクロージャ		既設クロージャ		既設光幹線
	新設【E-29】 4分岐親+8分岐子カブラクロージャ			xxC	敷設芯数

TB3	TB5	業務名	戸隠・鬼無里情報通信施設 詳細設計業務委託	図面名称	ブロックダイアグラム
		企業名		図面番号	TB5
				縮尺	
				作成日	2023/1/24

長野市回線系統図 戸隠地区加入者向け

資料 7
戸隠地区
加入者向け
回線系統図



凡例
 ・OC/OC/OC/OC(OC)/Om
 全芯数/新設(更改)芯数/補助対象芯数/使用芯数(うち既設活用芯数)/敷設距離

シンボル	内 容	シンボル	内 容	シンボル	内 容
	ヘッドエンド/FDF		新設【E-30】 8分岐子カブラクロージャ		補助対象 FTTH連絡線
	新設【E-27】 幹線クロージャ		新設【E-31】 延長クロージャ		補助対象 FTTH幹線 分岐線
	新設【E-28】 4分岐親カブラクロージャ		既設クロージャ		既設光幹線
	新設【E-29】 4分岐親+8分岐子カブラクロージャ			xxC	敷設芯数

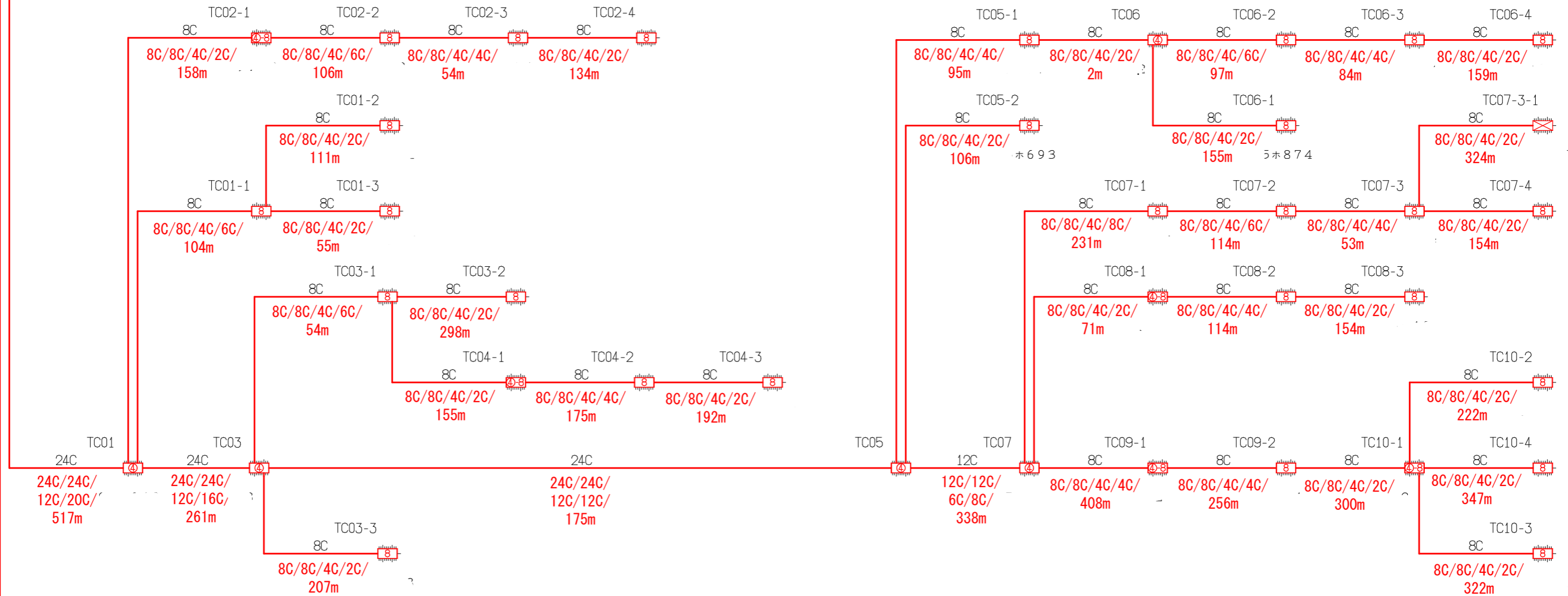
TB2	TB6
-----	-----

業務名	戸隠・鬼無里情報通信施設 詳細設計業務委託	図面名称	ブロックダイアグラム
企業名		図面番号	TB6
		縮尺	
		作成日	2023/1/24

TA1より

長野市回線系統図 戸隠地区加入者向け

資料 7
**戸隠地区
加入者向け
回線系統図**



TB1~

凡例	シンボル	内 容	シンボル	内 容	シンボル	内 容
・OC/OC/OC/OC(OC)/Om		ヘッドエンド/FDF		新設【E-30】 8分岐子カブラクロージャ		補助対象 FTTH連絡線
全芯数/新設(更改)芯数/補助対象芯数/使用芯数(うち既設活用芯数)/敷設距離		新設【E-27】 幹線クロージャ		新設【E-31】 延長クロージャ		補助対象 FTTH幹線 分岐線
		新設【E-28】 4分岐親カブラクロージャ		既設クロージャ		既設光幹線
		新設【E-29】 4分岐親+8分岐子カブラクロージャ			xxC	敷設芯数

TA1	業務名	戸隠・鬼無里情報通信施設 詳細設計業務委託	図面名称	ブロックダイアグラム
TC1	企業名		図面番号	TC1
TB1	縮尺		作成日	2023/1/24