

## 令和4年度 水道事業の概要

### 主な業務状況

- 給水人口は 263,563人で、前年度に比べ 2,454人減少しました。
- 有収水量（料金を賦課した水量）は28,149,896<sup>m<sup>3</sup></sup>で、人口減少に伴う一般家事用水量の減少により、前年度に比べ 374,233<sup>m<sup>3</sup></sup>減少しました。
- 有収率は85.3%で、前年度より0.4ポイント減少しました。

項 目	令和4年度	令和3年度	増 減	対前年比
給水人口（人）	263,563	266,017	△ 2,454	99.1%
給水量（ <sup>m<sup>3</sup></sup> ）	32,986,969	33,273,301	△ 286,332	99.1%
有収水量（ <sup>m<sup>3</sup></sup> ）	28,149,496	28,523,729	△ 374,233	98.7%
有収率（%）	85.3	85.7	△ 0.4	—

# 令和4年度 水道事業会計決算の概要

(単位 千円)  
(かっこ内は前年度からの増減)

## 収益的収入及び支出 (税抜き)

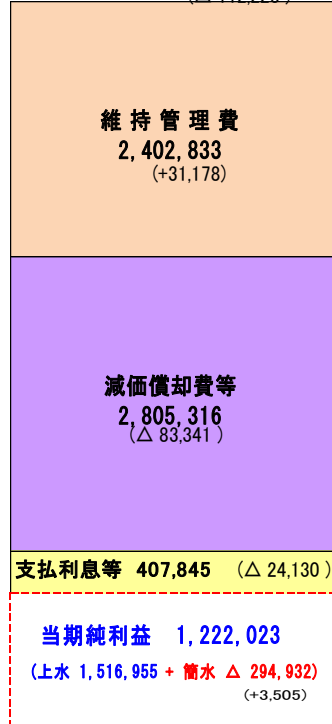
## 資本的収入及び支出 (税込み)

収入 6,838,017  
(△ 108,717)

支出 5,615,994  
(△ 112,223)

収入 1,912,909  
(△ 264,456)

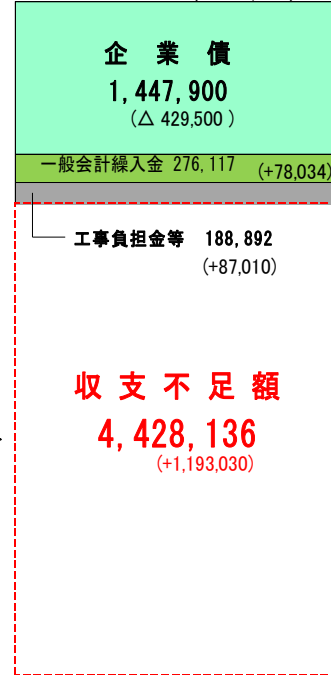
支出 6,341,045  
(+928,574)



### 補填財源

減価積立金等 1,285,590

内部留保資金 3,142,546



その他収益 137,894 (△ 23,428)

- ・加入金 66,209
- ・賃貸料等 18,524
- ・手数料等 40,102
- ・受取利息等 13,059

(減価積立金の使用による計上)  
その他未処分利益剰余金変動額 892,518

補填後の内部留保資金残額 10,982,812 (△ 489,384)

(損益勘定留保資金 8,198,812 + 建設改良積立金 2,784,000)

損益勘定留保資金の内訳

過年度分	5,871,650
現年度分	2,327,162

建設改良積立金の内訳

～2年度	2,458,000
3年度	326,000

### 純利益等の処分

① 当期純利益	
・減価積立金	889,023
・建設改良積立金	333,000
	1,222,023
② その他未処分利益剰余金変動額	
・資本金への組入れ	892,518
※減価積立金の使用により未処分利益剰余金に計上したものを。	

参考

	R3	R4
特別利益	17,684	→ 0
特別損失	35,930	→ 0

## 令和4年度 下水道事業の概要

### 主な業務状況

- ・ 汚水処理区域内人口（下水道に接続可能な人口）は359,440人で、前年度に比べ2,629人減少し、水洗化人口（下水道に接続済みの人口）は351,755人で、前年度に比べ594人減少しました。
- ・ 人口普及率（下水道に接続可能な人の割合）は98.0%で、前年度より0.1ポイント増加しました。
- ・ 有収汚水量（使用料を賦課した汚水量）は37,222,099 m<sup>3</sup>で、水需要の減少などにより、前年度に比べ443,107 m<sup>3</sup>減少しました。

項 目	令和4年度	令和3年度	増 減	対前年比
汚水処理区域内人口（人）（A）	359,440	362,069	△ 2,629	99.3%
水洗化人口（人）	351,755	352,349	△ 594	99.8%
人口普及率（%）（A/長野市人口）	98.0	97.9	0.1	—
有収汚水量（m <sup>3</sup> ）	37,222,099	37,665,206	△ 443,107	98.8%

# 令和4年度 下水道事業会計決算の概要

(単位 千円)  
(かっこ内は前年度からの増減)

## 収益的収入及び支出 (税抜き)


## 資本的収入及び支出 (税込み)

収入 13,816,732  
(△ 388,376)

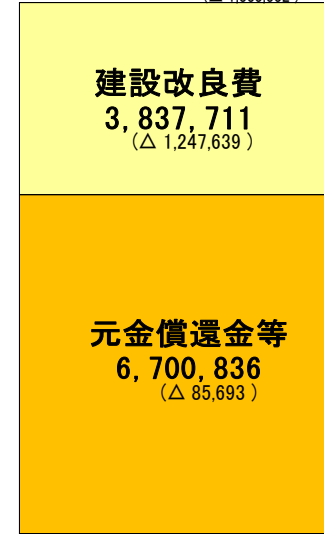
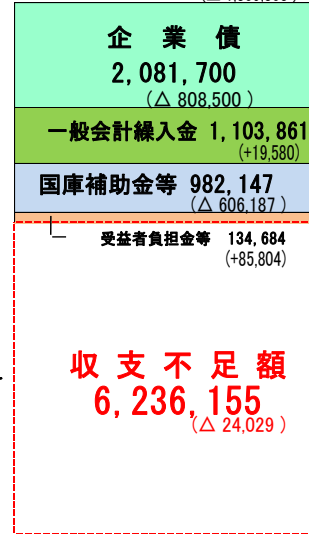
支出 11,658,540  
(+129,598)

収入 4,302,392  
(△ 1,309,303)

支出 10,538,547  
(△ 1,333,332)



補填財源



- ・ 県負担金返還金 169,068
- ・ 手数料等 24,363

(減債積立金の使用による計上)  
その他未処分利益剰余金変動額  
2,676,166

補填後の内部留保資金残額 2,438,917  
(+4,887)

### 純利益等の処分

① 当期純利益	
・ 減債積立金	2,158,192
	2,158,192
② その他未処分利益剰余金変動額	
・ 資本金への組入れ	2,676,166
※減債積立金の使用により未処分利益剰余金に計上したものを。	

損益勘定留保資金の内訳

過年度分	0
現年度分	2,438,917