

居所変更実態調査 集計結果

2023/05/29
長野県長野市

発送事業所数：213件

回収事業所数：184件

回収率：86.4%

【居所変更実態調査】

調査の目的

- ・居所変更実態調査では、①過去1年間で施設・居住系サービスから居所を変更した方の人数や、②その理由等を把握します。
- ・そして、調査の結果や、調査結果に基づいた関係者間での議論を通じて、施設・居住系サービスでの生活の継続性を高めるために必要な機能や、外部サービス資源との連携等を検討し、具体的な取組につなげていくことを目的としています。

調査の概要

- ・アンケートは、施設・居住系サービスの管理者の方などにご回答いただきます。
- ・調査では、各施設・居住系サービスから過去1年間で居所を変更した方の人数と行先、居所変更の理由などを把握しますが、これは、「要介護者が、住み慣れた住まいで暮らし続けることができる」という、地域のビジョンを達成するために、各施設・居住系サービスに「どのような機能が必要か」を検討することが目的となっています。
- ・今後は、介護人材の確保が困難となる地域も多い中、地域の施設・居住系サービスで最後まで暮らし続けるために、「量の拡大」ではなく、どのような「機能の強化」が必要かを検討することが重要になるのではないか、という考えに基づいています。

注目すべきポイント

- ・過去1年間で居所を変更した人と、死亡した人は、どの程度いるか？（どの程度の方が、最後までその施設等で暮らし続けることができたのか）
- ・居所を変更する理由として、多いものは何か？（どのような機能を強化することで、その施設等で暮らし続けることができるようになるのか）
- ・各施設・居住系サービスで、各医療処置を受けている人の人数はどの程度か？
（各医療処置への対応が可能な施設・居住系サービスはどこか）

※ 特に居所を変更する理由や、必要な機能等については、アンケート調査の結果のみでなく、調査結果をもとに各施設・居住系サービスへのヒアリング調査などを通じて把握することが重要です。

調査概要

施設	市内施設数	回答数	回答率
有料老人ホーム（住宅型）	38施設	23施設	60.5%
軽費老人ホーム	9施設	9施設	100.0%
サービス付き高齢者住宅	30施設	25施設	83.3%
グループホーム	49施設	45施設	91.8%
特定施設入居者生活介護 （一部有料含む）	15施設 （養護老人ホーム除く）	14施設	93.3%
地域密着型特定施設入居者生活介護	10施設	9施設	90%

調査概要

施設	市内施設数	回答数	回答率
介護老人保健施設	13施設	13施設	100.0%
介護療養型医療施設	3施設	1施設	33.3%
介護医療院	1施設	1施設	100.0%
特別養護老人ホーム	23施設 (養護老人ホーム除く)	23施設	100.0%
地域密着型特別養護老人ホーム	22施設	21施設	95.5%

サービスごとの利用状況


施設	定員・戸数	入居者数	利用率
有料老人ホーム（住宅型）	395人	335人	84.8%
軽費老人ホーム	324人	306人	94.4%
サービス付き高齢者住宅	712戸	648人	91.0%
グループホーム	762人	747人	98.0%
特定施設入居者生活介護 （一部有料含む）	443人	426人	96.2%
地域密着型特定施設入居者 生活介護	238人	232人	97.5%

サービスごとの利用状況

施設	定員・戸数	入居者数	利用率
介護老人保健施設	1,324人	1,219人	92.0%
介護療養型医療施設	149人	105人	70.5%
介護医療院	60人	53人	88.3%
特別養護老人ホーム	1,595人	1,533人	96.1%
地域密着型特別養護老人ホーム	580人	565人	97.4%

過去1年間の退居・退所者に占める居所変更・死亡の割合

サービス種別	居所変更	死亡	合計
住宅型有料 (n=23)	79人 44.6%	98人 55.4%	177人 100.0%
軽費 (n=9)	45人 78.9%	12人 21.1%	57人 100.0%
サ高住 (n=25)	107人 53.0%	95人 47.0%	202人 100.0%
GH (n=44)	107人 58.5%	76人 41.5%	183人 100.0%
特定 (n=13)	41人 39.8%	62人 60.2%	103人 100.0%
地密特定 (n=9)	22人 31.0%	49人 69.0%	71人 100.0%
老健 (n=13)	1398人 86.8%	212人 13.2%	1610人 100.0%
療養型・介護医療院 (n=2)	5人 4.6%	104人 95.4%	109人 100.0%
特養 (n=22)	98人 17.7%	457人 82.3%	555人 100.0%
地密特養 (n=21)	43人 24.3%	134人 75.7%	177人 100.0%
合計 (n=181)	1945人 60.0%	1299人 40.0%	3244人 100.0%



注目すべきポイント

・看取りまでできているのはどの住まいか？

過去1年間の住宅型有料老人ホームの入居及び退居の流れ

新規入居

181人

【住宅型有料】

23施設
395室

退居

177人

居所変更

79人(44.6%)

死亡
98人(55.4%)

入居前	市区町村内	市区町村外	合計
自宅	64人 35.4%	17人 9.4%	81人 44.8%
住宅型有料	6人 3.3%	2人 1.1%	8人 4.4%
軽費	0人 0.0%	0人 0.0%	0人 0.0%
サ高住	2人 1.1%	3人 1.7%	5人 2.8%
GH	1人 0.6%	0人 0.0%	1人 0.6%
特定	0人 0.0%	0人 0.0%	0人 0.0%
地密特定	1人 0.6%	0人 0.0%	1人 0.6%
老健	6人 3.3%	0人 0.0%	6人 3.3%
療養型・ 介護医療院	1人 0.6%	0人 0.0%	1人 0.6%
特養	0人 0.0%	3人 1.7%	3人 1.7%
地密特養	4人 2.2%	0人 0.0%	4人 2.2%
その他	57人 31.5%	14人 7.7%	71人 39.2%
把握していない			0人 0.0%
合計	142人 78.5%	39人 21.5%	181人 100.0%

変更後	市区町村内	市区町村外	合計
自宅	8人 10.1%	3人 3.8%	11人 13.9%
住宅型有料	6人 7.6%	0人 0.0%	6人 7.6%
軽費	0人 0.0%	0人 0.0%	0人 0.0%
サ高住	6人 7.6%	2人 2.5%	8人 10.1%
GH	6人 7.6%	1人 1.3%	7人 8.9%
特定	1人 1.3%	0人 0.0%	1人 1.3%
地密特定	1人 1.3%	0人 0.0%	1人 1.3%
老健	7人 8.9%	0人 0.0%	7人 8.9%
療養型・ 介護医療院	3人 3.8%	0人 0.0%	3人 3.8%
その他の 医療機関	13人 16.5%	2人 2.5%	15人 19.0%
特養	9人 11.4%	2人 2.5%	11人 13.9%
地密特養	2人 2.5%	1人 1.3%	3人 3.8%
その他	5人 6.3%	0人 0.0%	5人 6.3%
把握していない			1人 1.3%
合計	67人 84.8%	11人 13.9%	79人 100.0%

過去1年間の軽費老人ホームの入居及び退居の流れ

新規入居

52人

【軽費老人ホーム】

9施設
324室

入居前	市区町村内	市区町村外	合計
自宅	41人 78.8%	9人 17.3%	50人 96.2%
住宅型有料	1人 1.9%	0人 0.0%	1人 1.9%
軽費	0人 0.0%	0人 0.0%	0人 0.0%
サ高住	0人 0.0%	0人 0.0%	0人 0.0%
GH	0人 0.0%	0人 0.0%	0人 0.0%
特定	0人 0.0%	0人 0.0%	0人 0.0%
地密特定	0人 0.0%	0人 0.0%	0人 0.0%
老健	0人 0.0%	0人 0.0%	0人 0.0%
療養型・ 介護医療院	0人 0.0%	0人 0.0%	0人 0.0%
特養	0人 0.0%	0人 0.0%	0人 0.0%
地密特養	0人 0.0%	0人 0.0%	0人 0.0%
その他	1人 1.9%	0人 0.0%	1人 1.9%
把握していない			0人 0.0%
合計	43人 82.7%	9人 17.3%	52人 100.0%

退居

57人

居所変更

45人(78.9%)

死亡

12人(21.1%)

変更後	市区町村内	市区町村外	合計
自宅	6人 13.3%	2人 4.4%	8人 17.8%
住宅型有料	3人 6.7%	1人 2.2%	4人 8.9%
軽費	0人 0.0%	1人 2.2%	1人 2.2%
サ高住	0人 0.0%	0人 0.0%	0人 0.0%
GH	3人 6.7%	0人 0.0%	3人 6.7%
特定	11人 24.4%	0人 0.0%	11人 24.4%
地密特定	0人 0.0%	0人 0.0%	0人 0.0%
老健	1人 2.2%	0人 0.0%	1人 2.2%
療養型・ 介護医療院	3人 6.7%	0人 0.0%	3人 6.7%
その他の 医療機関	3人 6.7%	0人 0.0%	3人 6.7%
特養	11人 24.4%	0人 0.0%	11人 24.4%
地密特養	0人 0.0%	0人 0.0%	0人 0.0%
その他	0人 0.0%	0人 0.0%	0人 0.0%
把握していない			0人 0.0%
合計	41人 91.1%	4人 8.9%	45人 100.0%

過去1年間のサービス付き高齢者向け住宅の入居及び退居の流れ

新規入居

191人

【サ高住】

25施設
712戸

退居

202人

居所変更

107人(53.0%)

死亡
95人(47.0%)

入居前	市区町村内	市区町村外	合計
自宅	115人 60.2%	14人 7.3%	129人 67.5%
住宅型有料	5人 2.6%	0人 0.0%	5人 2.6%
軽費	0人 0.0%	0人 0.0%	0人 0.0%
サ高住	15人 7.9%	0人 0.0%	15人 7.9%
GH	4人 2.1%	0人 0.0%	4人 2.1%
特定	1人 0.5%	0人 0.0%	1人 0.5%
地密特定	2人 1.0%	1人 0.5%	3人 1.6%
老健	9人 4.7%	1人 0.5%	10人 5.2%
療養型・ 介護医療院	5人 2.6%	0人 0.0%	5人 2.6%
特養	3人 1.6%	0人 0.0%	3人 1.6%
地密特養	1人 0.5%	0人 0.0%	1人 0.5%
その他	12人 6.3%	1人 0.5%	13人 6.8%
把握していない			2人 1.0%
合計	172人 90.1%	17人 8.9%	191人 100.0%

変更後	市区町村内	市区町村外	合計
自宅	21人 19.6%	0人 0.0%	21人 19.6%
住宅型有料	10人 9.3%	0人 0.0%	10人 9.3%
軽費	0人 0.0%	0人 0.0%	0人 0.0%
サ高住	10人 9.3%	0人 0.0%	10人 9.3%
GH	12人 11.2%	0人 0.0%	12人 11.2%
特定	3人 2.8%	0人 0.0%	3人 2.8%
地密特定	1人 0.9%	1人 0.9%	2人 1.9%
老健	20人 18.7%	1人 0.9%	21人 19.6%
療養型・ 介護医療院	4人 3.7%	0人 0.0%	4人 3.7%
その他の 医療機関	6人 5.6%	0人 0.0%	6人 5.6%
特養	12人 11.2%	0人 0.0%	12人 11.2%
地密特養	1人 0.9%	0人 0.0%	1人 0.9%
その他	5人 4.7%	0人 0.0%	5人 4.7%
把握していない			0人 0.0%
合計	105人 98.1%	2人 1.9%	107人 100.0%

過去1年間のグループホームの入所及び退所の流れ

新規入所

196人

【グループホーム】

44施設
定員762人

退所

183人

居所変更

107人(58.5%)

死亡
76人(41.5%)

入所前	市区町村内	市区町村外	合計
自宅	115人 58.7%	0人 0.0%	115人 58.7%
住宅型有料	8人 4.1%	1人 0.5%	9人 4.6%
軽費	2人 1.0%	1人 0.5%	3人 1.5%
サ高住	7人 3.6%	0人 0.0%	7人 3.6%
GH	2人 1.0%	0人 0.0%	2人 1.0%
特定	0人 0.0%	0人 0.0%	0人 0.0%
地密特定	0人 0.0%	0人 0.0%	0人 0.0%
老健	38人 19.4%	0人 0.0%	38人 19.4%
療養型・ 介護医療院	7人 3.6%	0人 0.0%	7人 3.6%
特養	1人 0.5%	0人 0.0%	1人 0.5%
地密特養	0人 0.0%	0人 0.0%	0人 0.0%
その他	14人 7.1%	0人 0.0%	14人 7.1%
把握していない			0人 0.0%
合計	194人 99.0%	2人 1.0%	196人 100.0%

変更後	市区町村内	市区町村外	合計
自宅	3人 2.8%	1人 0.9%	4人 3.7%
住宅型有料	1人 0.9%	0人 0.0%	1人 0.9%
軽費	0人 0.0%	0人 0.0%	0人 0.0%
サ高住	0人 0.0%	1人 0.9%	1人 0.9%
GH	2人 1.9%	1人 0.9%	3人 2.8%
特定	0人 0.0%	0人 0.0%	0人 0.0%
地密特定	0人 0.0%	0人 0.0%	0人 0.0%
老健	14人 13.1%	1人 0.9%	15人 14.0%
療養型・ 介護医療院	12人 11.2%	1人 0.9%	13人 12.1%
その他の 医療機関	33人 30.8%	3人 2.8%	36人 33.6%
特養	21人 19.6%	1人 0.9%	22人 20.6%
地密特養	11人 10.3%	0人 0.0%	11人 10.3%
その他	1人 0.9%	0人 0.0%	1人 0.9%
把握していない			0人 0.0%
合計	98人 91.6%	9人 8.4%	107人 100.0%

過去1年間の特定施設の入所及び退所の流れ

新規入所

105人

【特定施設】

13施設
定員443人

退所

103人

居所変更

41人(39.8%)

死亡
62人(60.2%)

入所前	市区町村内	市区町村外	合計
自宅	35人 33.3%	12人 11.4%	47人 44.8%
住宅型有料	0人 0.0%	2人 1.9%	2人 1.9%
軽費	11人 10.5%	0人 0.0%	11人 10.5%
サ高住	8人 7.6%	2人 1.9%	10人 9.5%
GH	0人 0.0%	0人 0.0%	0人 0.0%
特定	2人 1.9%	0人 0.0%	2人 1.9%
地密特定	0人 0.0%	0人 0.0%	0人 0.0%
老健	5人 4.8%	0人 0.0%	5人 4.8%
療養型・ 介護医療院	0人 0.0%	0人 0.0%	0人 0.0%
特養	1人 1.0%	1人 1.0%	2人 1.9%
地密特養	0人 0.0%	0人 0.0%	0人 0.0%
その他	23人 21.9%	3人 2.9%	26人 24.8%
把握していない			0人 0.0%
合計	85人 81.0%	20人 19.0%	105人 100.0%

変更後	市区町村内	市区町村外	合計
自宅	0人 0.0%	2人 4.9%	2人 4.9%
住宅型有料	0人 0.0%	0人 0.0%	0人 0.0%
軽費	0人 0.0%	0人 0.0%	0人 0.0%
サ高住	1人 2.4%	0人 0.0%	1人 2.4%
GH	0人 0.0%	0人 0.0%	0人 0.0%
特定	4人 9.8%	0人 0.0%	4人 9.8%
地密特定	0人 0.0%	0人 0.0%	0人 0.0%
老健	2人 4.9%	0人 0.0%	2人 4.9%
療養型・ 介護医療院	1人 2.4%	0人 0.0%	1人 2.4%
その他の 医療機関	11人 26.8%	0人 0.0%	11人 26.8%
特養	6人 14.6%	2人 4.9%	8人 19.5%
地密特養	0人 0.0%	0人 0.0%	0人 0.0%
その他	10人 24.4%	0人 0.0%	10人 24.4%
把握していない			2人 4.9%
合計	35人 85.4%	4人 9.8%	41人 100.0%

過去1年間の地域密着型特定施設の入所及び退所の流れ

新規入所

95人

【地密特定】

9施設
定員238人

退所

71人

居所変更

22人(31.0%)

死亡
49人(69.0%)

入所前	市区町村内	市区町村外	合計
自宅	40人 42.1%	0人 0.0%	40人 42.1%
住宅型有料	2人 2.1%	0人 0.0%	2人 2.1%
軽費	0人 0.0%	0人 0.0%	0人 0.0%
サ高住	5人 5.3%	0人 0.0%	5人 5.3%
GH	0人 0.0%	0人 0.0%	0人 0.0%
特定	1人 1.1%	0人 0.0%	1人 1.1%
地密特定	1人 1.1%	0人 0.0%	1人 1.1%
老健	17人 17.9%	0人 0.0%	17人 17.9%
療養型・ 介護医療院	3人 3.2%	0人 0.0%	3人 3.2%
特養	0人 0.0%	0人 0.0%	0人 0.0%
地密特養	0人 0.0%	0人 0.0%	0人 0.0%
その他	26人 27.4%	0人 0.0%	26人 27.4%
把握していない			0人 0.0%
合計	95人 100.0%	0人 0.0%	95人 100.0%

変更後	市区町村内	市区町村外	合計
自宅	1人 4.5%	0人 0.0%	1人 4.5%
住宅型有料	1人 4.5%	0人 0.0%	1人 4.5%
軽費	0人 0.0%	0人 0.0%	0人 0.0%
サ高住	0人 0.0%	0人 0.0%	0人 0.0%
GH	0人 0.0%	0人 0.0%	0人 0.0%
特定	0人 0.0%	0人 0.0%	0人 0.0%
地密特定	0人 0.0%	0人 0.0%	0人 0.0%
老健	6人 27.3%	0人 0.0%	6人 27.3%
療養型・ 介護医療院	3人 13.6%	0人 0.0%	3人 13.6%
その他の 医療機関	6人 27.3%	0人 0.0%	6人 27.3%
特養	3人 13.6%	0人 0.0%	3人 13.6%
地密特養	1人 4.5%	0人 0.0%	1人 4.5%
その他	1人 4.5%	0人 0.0%	1人 4.5%
把握していない			0人 0.0%
合計	22人 100.0%	0人 0.0%	22人 100.0%

過去1年間の介護老人保健施設の入所及び退所の流れ

新規入所

1593人

【老健】

13施設
定員1324人

退所

1610人

居所変更

1398人(86.8%)

死亡

212人(13.2%)

入所前	市区町村内	市区町村外	合計
自宅	890人 55.9%	109人 6.8%	999人 62.7%
住宅型有料	93人 5.8%	1人 0.1%	94人 5.9%
軽費	1人 0.1%	0人 0.0%	1人 0.1%
サ高住	23人 1.4%	0人 0.0%	23人 1.4%
GH	28人 1.8%	4人 0.3%	32人 2.0%
特定	5人 0.3%	0人 0.0%	5人 0.3%
地密特定	4人 0.3%	0人 0.0%	4人 0.3%
老健	32人 2.0%	6人 0.4%	38人 2.4%
療養型・ 介護医療院	0人 0.0%	1人 0.1%	1人 0.1%
特養	22人 1.4%	3人 0.2%	25人 1.6%
地密特養	0人 0.0%	0人 0.0%	0人 0.0%
その他	302人 19.0%	20人 1.3%	322人 20.2%
把握していない			49人 3.1%
合計	1400人 87.9%	144人 9.0%	1593人 100.0%

変更後	市区町村内	市区町村外	合計
自宅	643人 46.0%	66人 4.7%	709人 50.7%
住宅型有料	100人 7.2%	1人 0.1%	101人 7.2%
軽費	0人 0.0%	0人 0.0%	0人 0.0%
サ高住	23人 1.6%	0人 0.0%	23人 1.6%
GH	50人 3.6%	2人 0.1%	52人 3.7%
特定	2人 0.1%	3人 0.2%	5人 0.4%
地密特定	10人 0.7%	0人 0.0%	10人 0.7%
老健	12人 0.9%	4人 0.3%	16人 1.1%
療養型・ 介護医療院	7人 0.5%	0人 0.0%	7人 0.5%
その他の 医療機関	238人 17.0%	16人 1.1%	254人 18.2%
特養	161人 11.5%	26人 1.9%	187人 13.4%
地密特養	19人 1.4%	0人 0.0%	19人 1.4%
その他	14人 1.0%	0人 0.0%	14人 1.0%
把握していない			1人 0.1%
合計	1279人 91.5%	118人 8.4%	1398人 100.0%

過去1年間の介護療養型医療施設・介護医療院の入所及び退所の流れ

新規入所

101人

【療養型等】

2施設
定員209人

入所前	市区町村内	市区町村外	合計
自宅	2人 2.0%	1人 1.0%	3人 3.0%
住宅型有料	1人 1.0%	0人 0.0%	1人 1.0%
軽費	0人 0.0%	0人 0.0%	0人 0.0%
サ高住	0人 0.0%	0人 0.0%	0人 0.0%
GH	0人 0.0%	1人 1.0%	1人 1.0%
特定	0人 0.0%	0人 0.0%	0人 0.0%
地密特定	0人 0.0%	0人 0.0%	0人 0.0%
老健	5人 5.0%	5人 5.0%	10人 9.9%
療養型・ 介護医療院	0人 0.0%	0人 0.0%	0人 0.0%
特養	1人 1.0%	0人 0.0%	1人 1.0%
地密特養	0人 0.0%	0人 0.0%	0人 0.0%
その他	50人 49.5%	35人 34.7%	85人 84.2%
把握していない			0人 0.0%
合計	59人 58.4%	42人 41.6%	101人 100.0%

退所

109人

居所変更

5人(4.6%)

死亡

104人(95.4%)

変更後	市区町村内	市区町村外	合計
自宅	0人 0.0%	0人 0.0%	0人 0.0%
住宅型有料	0人 0.0%	0人 0.0%	0人 0.0%
軽費	0人 0.0%	0人 0.0%	0人 0.0%
サ高住	0人 0.0%	0人 0.0%	0人 0.0%
GH	0人 0.0%	0人 0.0%	0人 0.0%
特定	0人 0.0%	0人 0.0%	0人 0.0%
地密特定	0人 0.0%	0人 0.0%	0人 0.0%
老健	1人 20.0%	0人 0.0%	1人 20.0%
療養型・ 介護医療院	0人 0.0%	0人 0.0%	0人 0.0%
その他の 医療機関	2人 40.0%	1人 20.0%	3人 60.0%
特養	0人 0.0%	1人 20.0%	1人 20.0%
地密特養	0人 0.0%	0人 0.0%	0人 0.0%
その他	0人 0.0%	0人 0.0%	0人 0.0%
把握していない			0人 0.0%
合計	3人 60.0%	2人 40.0%	5人 100.0%

過去1年間の特別養護老人ホームの入所及び退所の流れ

新規入所

520人

【特養】

22施設
定員1595人

退所

555人

居所変更

98人(17.7%)

死亡

457人(82.3%)

入所前	市区町村内	市区町村外	合計
自宅	180人 34.6%	27人 5.2%	207人 39.8%
住宅型有料	12人 2.3%	0人 0.0%	12人 2.3%
軽費	5人 1.0%	0人 0.0%	5人 1.0%
サ高住	13人 2.5%	2人 0.4%	15人 2.9%
GH	20人 3.8%	2人 0.4%	22人 4.2%
特定	2人 0.4%	0人 0.0%	2人 0.4%
地密特定	1人 0.2%	1人 0.2%	2人 0.4%
老健	117人 22.5%	9人 1.7%	126人 24.2%
療養型・ 介護医療院	8人 1.5%	4人 0.8%	12人 2.3%
特養	2人 0.4%	0人 0.0%	2人 0.4%
地密特養	3人 0.6%	0人 0.0%	3人 0.6%
その他	108人 20.8%	4人 0.8%	112人 21.5%
把握していない			0人 0.0%
合計	471人 90.6%	49人 9.4%	520人 100.0%

変更後	市区町村内	市区町村外	合計
自宅	3人 3.1%	0人 0.0%	3人 3.1%
住宅型有料	1人 1.0%	0人 0.0%	1人 1.0%
軽費	0人 0.0%	0人 0.0%	0人 0.0%
サ高住	0人 0.0%	0人 0.0%	0人 0.0%
GH	1人 1.0%	0人 0.0%	1人 1.0%
特定	1人 1.0%	0人 0.0%	1人 1.0%
地密特定	1人 1.0%	0人 0.0%	1人 1.0%
老健	3人 3.1%	0人 0.0%	3人 3.1%
療養型・ 介護医療院	19人 19.4%	4人 4.1%	23人 23.5%
その他の 医療機関	49人 50.0%	3人 3.1%	52人 53.1%
特養	0人 0.0%	0人 0.0%	0人 0.0%
地密特養	2人 2.0%	0人 0.0%	2人 2.0%
その他	8人 8.2%	3人 3.1%	11人 11.2%
把握していない			0人 0.0%
合計	88人 89.8%	10人 10.2%	98人 100.0%

過去1年間の地域密着型特別養護老人ホームの入所及び退所の流れ

新規入所

169人

【地密特養】

21施設
定員580人

退所

177人

居所変更

43人(24.3%)

死亡
↓
134人(75.7%)

入所前	市区町村内	市区町村外	合計
自宅	56人 33.1%	0人 0.0%	56人 33.1%
住宅型有料	7人 4.1%	0人 0.0%	7人 4.1%
軽費	0人 0.0%	0人 0.0%	0人 0.0%
サ高住	3人 1.8%	0人 0.0%	3人 1.8%
GH	18人 10.7%	0人 0.0%	18人 10.7%
特定	4人 2.4%	0人 0.0%	4人 2.4%
地密特定	2人 1.2%	0人 0.0%	2人 1.2%
老健	38人 22.5%	0人 0.0%	38人 22.5%
療養型・ 介護医療院	2人 1.2%	0人 0.0%	2人 1.2%
特養	3人 1.8%	1人 0.6%	4人 2.4%
地密特養	0人 0.0%	0人 0.0%	0人 0.0%
その他	34人 20.1%	1人 0.6%	35人 20.7%
把握していない			0人 0.0%
合計	167人 98.8%	2人 1.2%	169人 100.0%

変更後	市区町村内	市区町村外	合計
自宅	3人 7.0%	0人 0.0%	3人 7.0%
住宅型有料	0人 0.0%	0人 0.0%	0人 0.0%
軽費	0人 0.0%	0人 0.0%	0人 0.0%
サ高住	0人 0.0%	0人 0.0%	0人 0.0%
GH	0人 0.0%	0人 0.0%	0人 0.0%
特定	0人 0.0%	0人 0.0%	0人 0.0%
地密特定	0人 0.0%	0人 0.0%	0人 0.0%
老健	0人 0.0%	0人 0.0%	0人 0.0%
療養型・ 介護医療院	10人 23.3%	0人 0.0%	10人 23.3%
その他の 医療機関	24人 55.8%	0人 0.0%	24人 55.8%
特養	3人 7.0%	0人 0.0%	3人 7.0%
地密特養	1人 2.3%	0人 0.0%	1人 2.3%
その他	0人 0.0%	0人 0.0%	0人 0.0%
把握していない			2人 4.7%
合計	41人 95.3%	0人 0.0%	43人 100.0%

居所変更した人の要支援・要介護度

サービス種別	自立	支1	支2	介1	介2	介3	介4	介5	死亡	申請中	合計
住宅型有料	1人	1人	4人	17人	7人	22人	12人	11人	98人	4人	177人
(n=23)	0.6%	0.6%	2.3%	9.6%	4.0%	12.4%	6.8%	6.2%	55.4%	2.3%	100.0%
軽費	6人	5人	1人	8人	9人	8人	7人	1人	12人	0人	57人
(n=9)	10.5%	8.8%	1.8%	14.0%	15.8%	14.0%	12.3%	1.8%	21.1%	0.0%	100.0%
サ高住	12人	3人	3人	25人	25人	18人	15人	3人	95人	3人	202人
(n=25)	5.9%	1.5%	1.5%	12.4%	12.4%	8.9%	7.4%	1.5%	47.0%	1.5%	100.0%
GH	0人	0人	0人	14人	17人	26人	30人	20人	76人	0人	183人
(n=44)	0.0%	0.0%	0.0%	7.7%	9.3%	14.2%	16.4%	10.9%	41.5%	0.0%	100.0%
特定	0人	1人	0人	6人	5人	9人	14人	6人	62人	0人	103人
(n=13)	0.0%	1.0%	0.0%	5.8%	4.9%	8.7%	13.6%	5.8%	60.2%	0.0%	100.0%
地密特定	0人	0人	0人	2人	2人	9人	7人	2人	49人	0人	71人
(n=9)	0.0%	0.0%	0.0%	2.8%	2.8%	12.7%	9.9%	2.8%	69.0%	0.0%	100.0%
老健	0人	0人	2人	212人	223人	330人	422人	205人	212人	4人	1610人
(n=13)	0.0%	0.0%	0.1%	13.2%	13.9%	20.5%	26.2%	12.7%	13.2%	0.2%	100.0%
療養型・介護医療院	0人	0人	0人	0人	0人	0人	3人	2人	104人	0人	109人
(n=2)	0.0%	0.0%	0.0%	0.0%	0.0%	0.0%	2.8%	1.8%	95.4%	0.0%	100.0%
特養	0人	0人	0人	3人	0人	13人	49人	33人	457人	0人	555人
(n=22)	0.0%	0.0%	0.0%	0.5%	0.0%	2.3%	8.8%	5.9%	82.3%	0.0%	100.0%
地密特養	0人	0人	0人	1人	0人	6人	17人	19人	134人	0人	177人
(n=21)	0.0%	0.0%	0.0%	0.6%	0.0%	3.4%	9.6%	10.7%	75.7%	0.0%	100.0%
合計	19人	10人	10人	288人	288人	441人	576人	302人	1299人	11人	3244人
(n=181)	0.6%	0.3%	0.3%	8.9%	8.9%	13.6%	17.8%	9.3%	40.0%	0.3%	100.0%

居所変更した人の要支援・要介護度（老健を除外）

サービス種別	自立	支1	支2	介1	介2	介3	介4	介5	死亡	申請中	合計
住宅型有料 (n=23)	1人 0.6%	1人 0.6%	4人 2.3%	17人 9.6%	7人 4.0%	22人 12.4%	12人 6.8%	11人 6.2%	98人 55.4%	4人 2.3%	177人 100.0%
軽費 (n=9)	6人 10.5%	5人 8.8%	1人 1.8%	8人 14.0%	9人 15.8%	8人 14.0%	7人 12.3%	1人 1.8%	12人 21.1%	0人 0.0%	57人 100.0%
サ高住 (n=25)	12人 5.9%	3人 1.5%	3人 1.5%	25人 12.4%	25人 12.4%	18人 8.9%	15人 7.4%	3人 1.5%	95人 47.0%	3人 1.5%	202人 100.0%
GH (n=44)	0人 0.0%	0人 0.0%	0人 0.0%	14人 7.7%	17人 9.3%	26人 14.2%	30人 16.4%	20人 10.9%	76人 41.5%	0人 0.0%	183人 100.0%
特定 (n=13)	0人 0.0%	1人 1.0%	0人 0.0%	6人 5.8%	5人 4.9%	9人 8.7%	14人 13.6%	6人 5.8%	62人 60.2%	0人 0.0%	103人 100.0%
地密特定 (n=9)	0人 0.0%	0人 0.0%	0人 0.0%	2人 2.8%	2人 2.8%	9人 12.7%	7人 9.9%	2人 2.8%	49人 69.0%	0人 0.0%	71人 100.0%
療養型・介護医療院 (n=2)	0人 0.0%	0人 0.0%	0人 0.0%	0人 0.0%	0人 0.0%	0人 0.0%	3人 2.8%	2人 1.8%	104人 95.4%	0人 0.0%	109人 100.0%
特養 (n=22)	0人 0.0%	0人 0.0%	0人 0.0%	3人 0.5%	0人 0.0%	13人 2.3%	49人 8.8%	33人 5.9%	457人 82.3%	0人 0.0%	555人 100.0%
地密特養 (n=21)	0人 0.0%	0人 0.0%	0人 0.0%	1人 0.6%	0人 0.0%	6人 3.4%	17人 9.6%	19人 10.7%	134人 75.7%	0人 0.0%	177人 100.0%
合計（老健除外） (n=168)	19人 1.2%	10人 0.6%	8人 0.5%	76人 4.7%	65人 4.0%	111人 6.8%	154人 9.4%	97人 5.9%	1087人 66.5%	7人 0.4%	1634人 100.0%

★施設等における死亡率（向上を目指す）



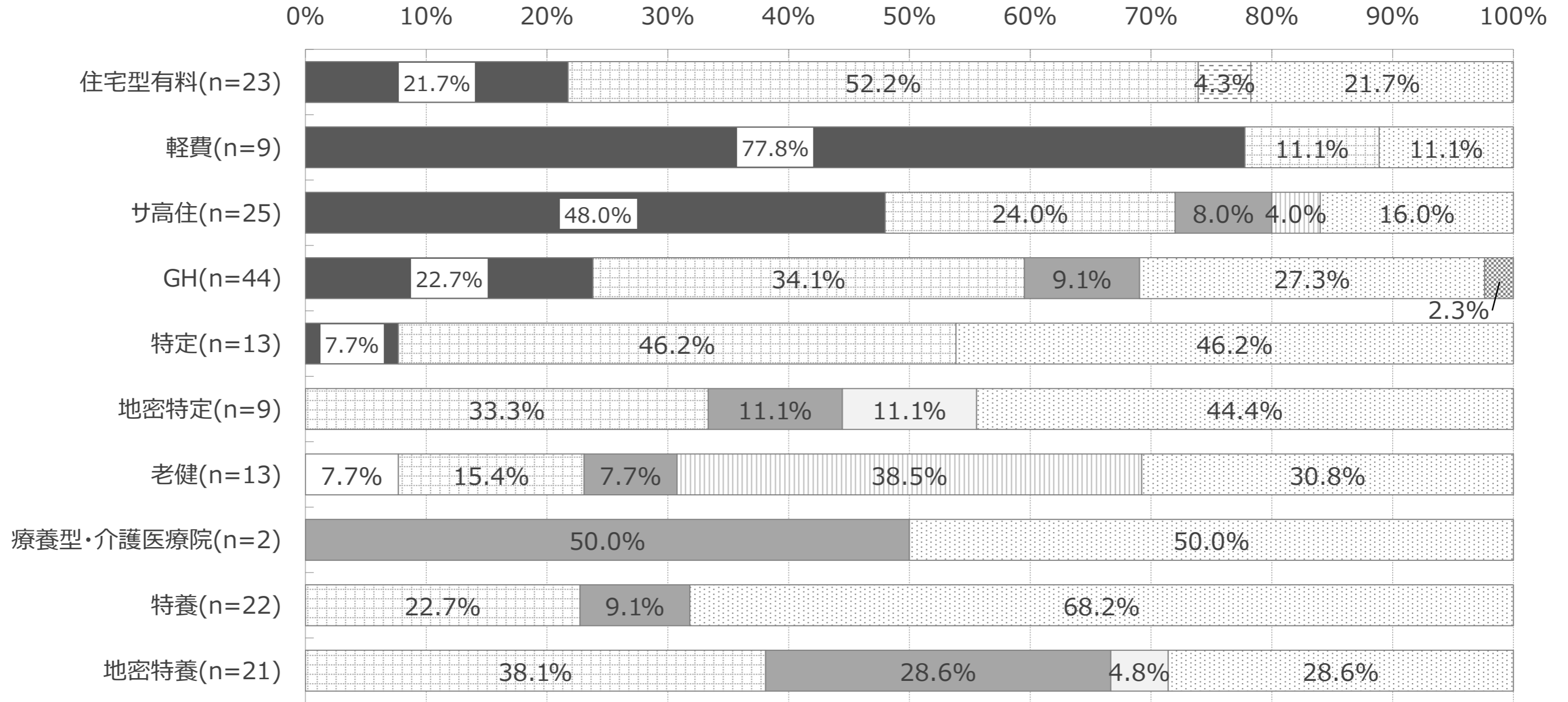
66.5%

★要介護2以下の居所変更率（低下を目指す）



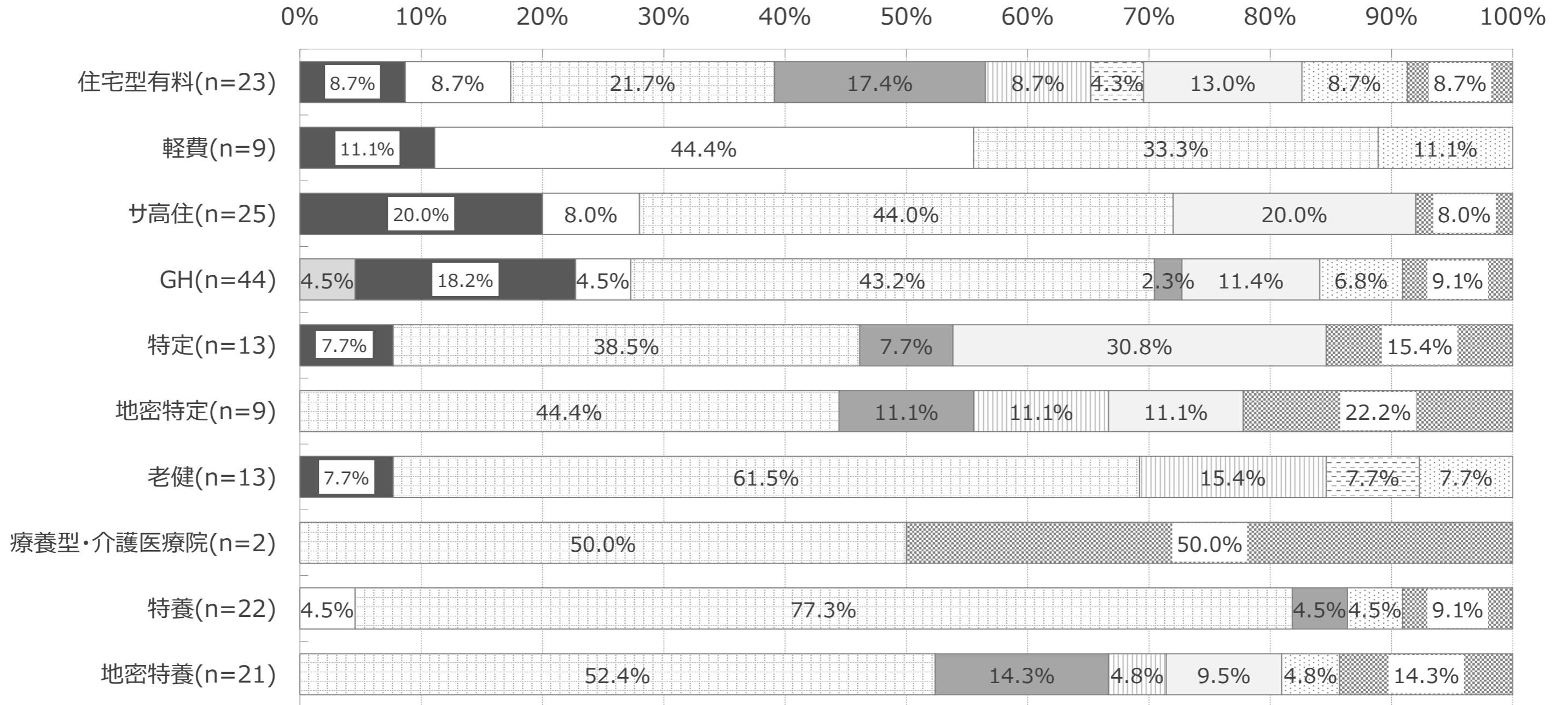
10.9%

居所変更した理由（第1位）



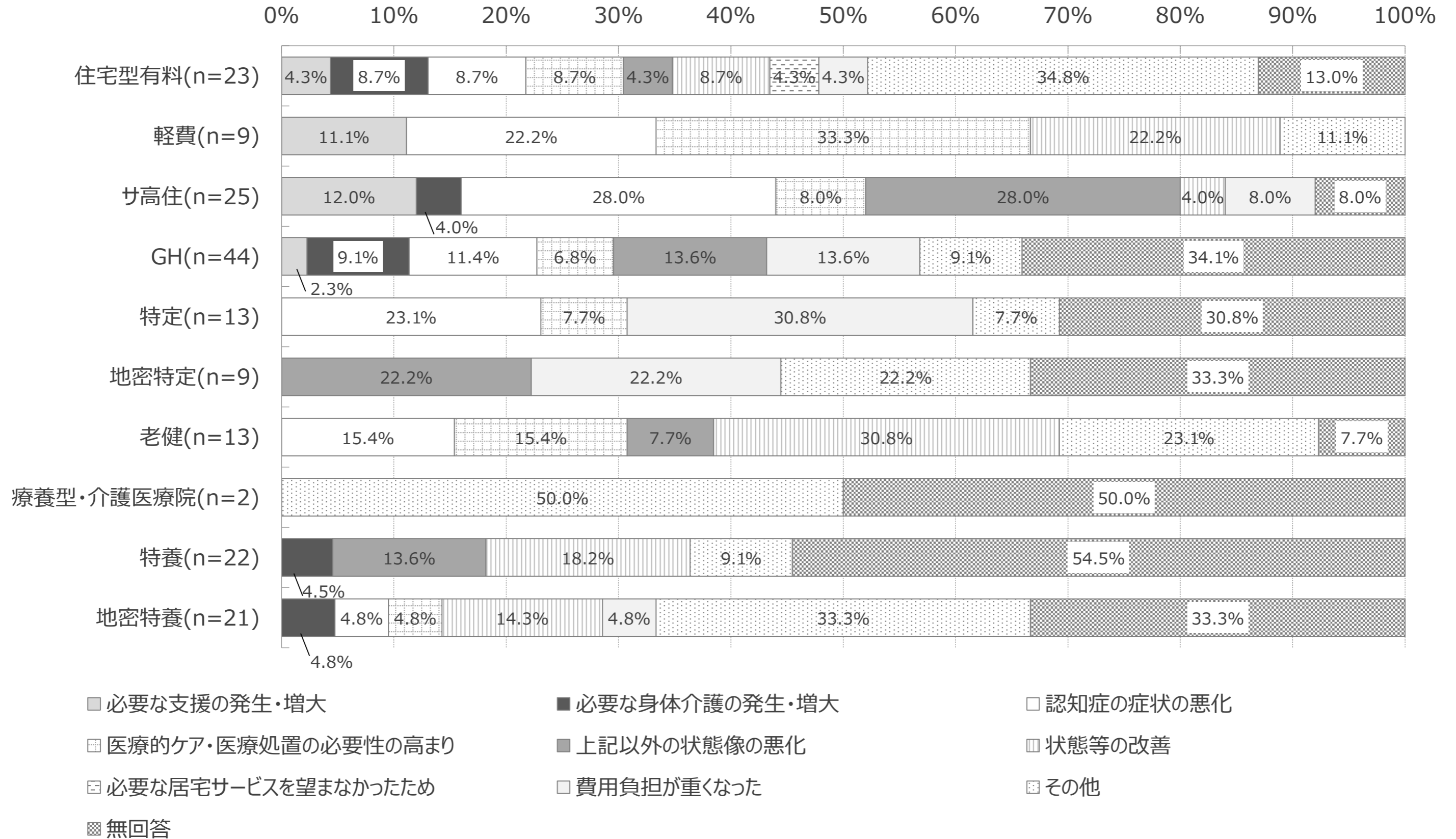
- 必要な支援の発生・増大
- 必要な身体介護の発生・増大
- 認知症の症状の悪化
- 医療的ケア・医療処置の必要性の高まり
- 上記以外の状態像の悪化
- 状態等の改善
- 必要な居宅サービスを望まなかったため
- 費用負担が重くなった
- その他
- 無回答

居所変更した理由（第2位）

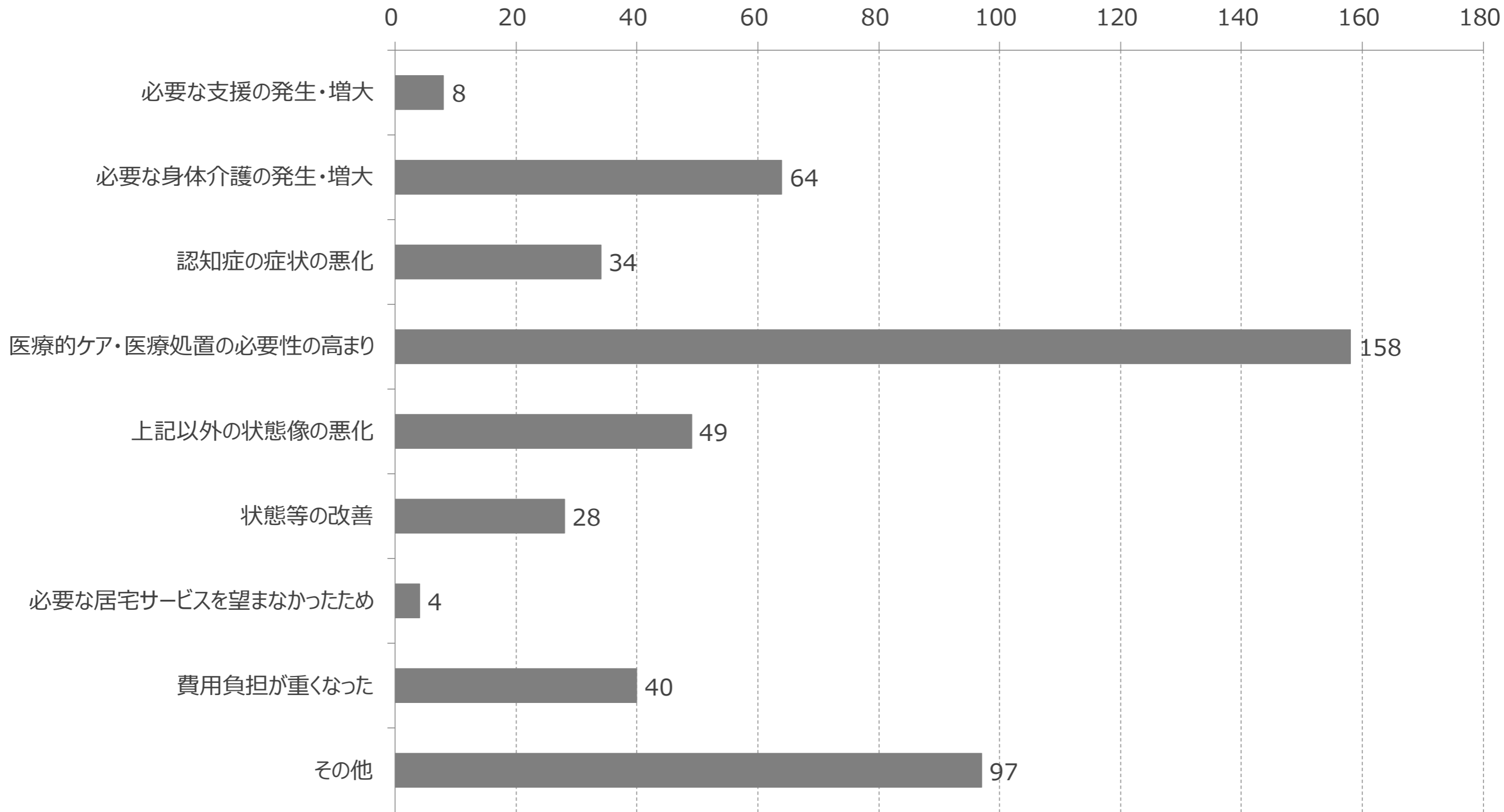


- 必要な支援の発生・増大
- 必要な身体介護の発生・増大
- 認知症の症状の悪化
- ▨ 医療的ケア・医療処置の必要性の高まり
- 上記以外の状態像の悪化
- ▨ 状態等の改善
- ▨ 必要な居宅サービスを望まなかったため
- 費用負担が重くなった
- ▨ その他
- ▨ 無回答

居所変更した理由（第3位）



居所変更した理由（n=181、順位不問、複数回答）



受けている医療処置別の入所・入居者数

サービス種別	点滴の管理	中心静脈栄養	透析	ストマの処置	酸素療法	呼吸机	気管切開の処置	疼痛の看護	経管栄養	モニター測定	褥瘡の処置	カテーテル	喀痰吸引	インスリン注射
住宅型有料 (n=23)	9人 2.7%	0人 0.0%	3人 0.9%	1人 0.3%	9人 2.7%	3人 0.9%	2人 0.6%	12人 3.6%	3人 0.9%	0人 0.0%	5人 1.5%	20人 6.0%	11人 3.3%	9人 2.7%
軽費 (n=9)	0人 0.0%	0人 0.0%	0人 0.0%	0人 0.0%	0人 0.0%	0人 0.0%	0人 0.0%	0人 0.0%	0人 0.0%	0人 0.0%	1人 0.3%	0人 0.0%	0人 0.0%	2人 0.7%
サ高住 (n=25)	2人 0.3%	0人 0.0%	15人 2.3%	8人 1.2%	13人 2.0%	1人 0.2%	0人 0.0%	2人 0.3%	1人 0.2%	2人 0.3%	7人 1.1%	19人 2.9%	2人 0.3%	3人 0.5%
GH (n=44)	2人 0.3%	0人 0.0%	0人 0.0%	2人 0.3%	6人 0.8%	0人 0.0%	0人 0.0%	0人 0.0%	0人 0.0%	0人 0.0%	5人 0.7%	5人 0.7%	0人 0.0%	2人 0.3%
特定 (n=13)	2人 0.5%	0人 0.0%	2人 0.5%	1人 0.2%	7人 1.6%	0人 0.0%	1人 0.2%	0人 0.0%	1人 0.2%	0人 0.0%	5人 1.2%	15人 3.5%	0人 0.0%	4人 0.9%
地密特定 (n=9)	0人 0.0%	0人 0.0%	3人 1.3%	1人 0.4%	5人 2.2%	0人 0.0%	0人 0.0%	3人 1.3%	5人 2.2%	0人 0.0%	5人 2.2%	13人 5.6%	5人 2.2%	3人 1.3%
老健 (n=13)	19人 1.6%	0人 0.0%	0人 0.0%	11人 0.9%	13人 1.1%	0人 0.0%	0人 0.0%	14人 1.1%	64人 5.3%	1人 0.1%	45人 3.7%	90人 7.4%	67人 5.5%	19人 1.6%
療養型・介護医療院 (n=2)	14人 8.9%	5人 3.2%	0人 0.0%	0人 0.0%	4人 2.5%	0人 0.0%	0人 0.0%	0人 0.0%	42人 26.6%	3人 1.9%	3人 1.9%	22人 13.9%	68人 43.0%	14人 8.9%
特養 (n=22)	0人 0.0%	0人 0.0%	0人 0.0%	9人 0.6%	16人 1.0%	0人 0.0%	1人 0.1%	9人 0.6%	106人 6.9%	0人 0.0%	42人 2.7%	116人 7.6%	134人 8.7%	16人 1.0%
地密特養 (n=21)	2人 0.4%	0人 0.0%	0人 0.0%	4人 0.7%	11人 1.9%	0人 0.0%	0人 0.0%	4人 0.7%	26人 4.6%	0人 0.0%	13人 2.3%	55人 9.7%	38人 6.7%	7人 1.2%
合計 (n=181)	50人 0.8%	5人 0.1%	23人 0.4%	37人 0.6%	84人 1.4%	4人 0.1%	4人 0.1%	44人 0.7%	248人 4.0%	6人 0.1%	131人 2.1%	355人 5.8%	325人 5.3%	79人 1.3%

(注) 割合は各セルの人数を施設等ごとの入居・入所者数で除して算出しています。