

介護人材実態調査 集計結果

2023/06/09

長野県長野市

発送事業所数：549件

回収事業所数：347件

回収率：63.2%

【介護人材実態調査】

調査の目的

- ・ 介護人材実態調査では、介護人材の①性別・年齢構成、②資格保有状況、③過去1年間の採用・離職の状況などを把握します。
- ・ そして、調査の結果や、調査結果に基づいた関係者間での議論を通じて、地域内の介護人材の確保・サービス提供方法の改善などにつなげていくことを目的としています。

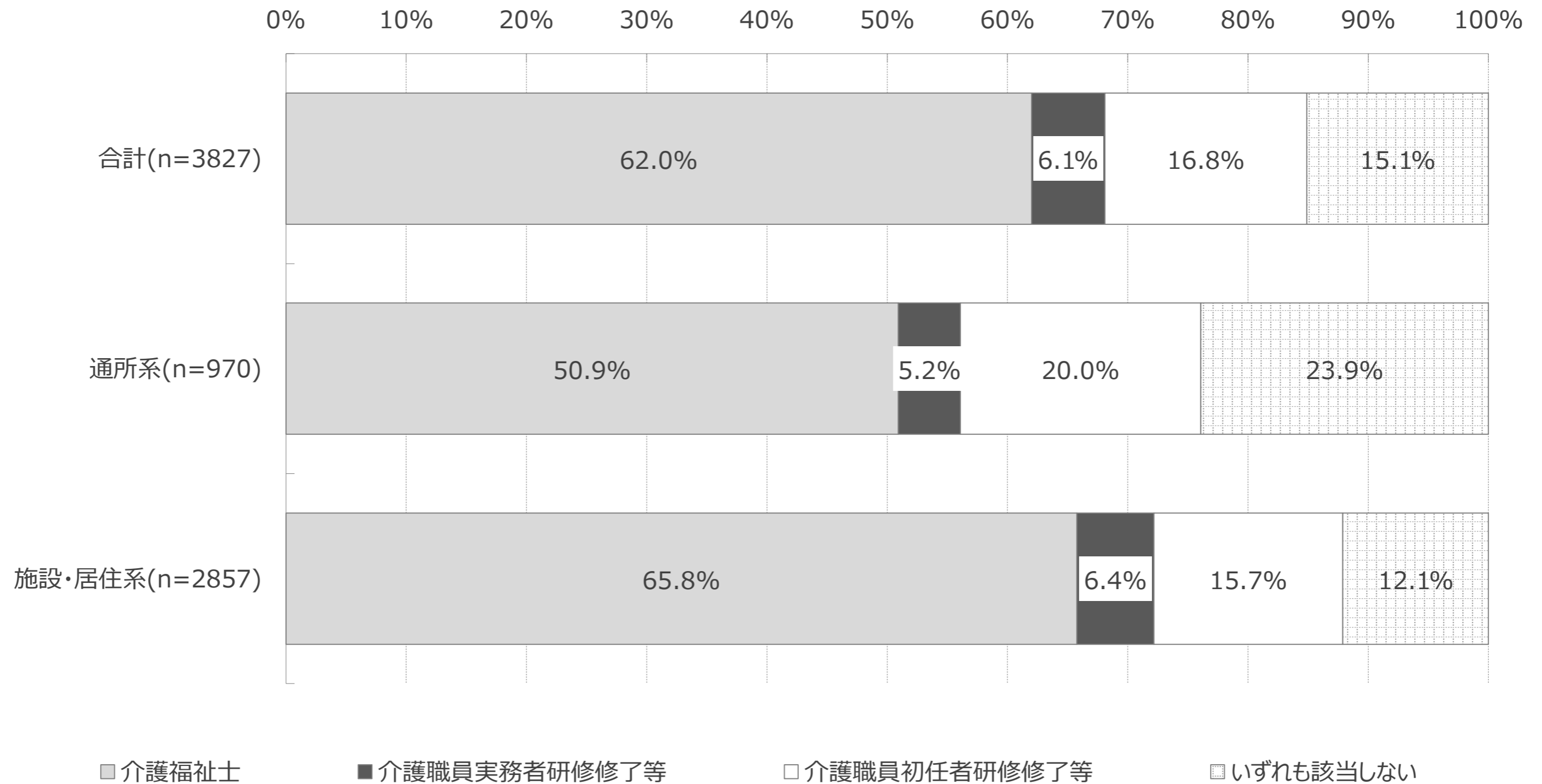
調査の概要

- ・ アンケートは、事業所、施設・居住系サービスの管理者の方などにご回答いただきます。
- ・ 調査では、各事業所等に所属する介護職員の数や、採用・離職の状況に加え、各介護職員の属性を個別にご回答いただくことで、多様なクロス集計を可能にしています。

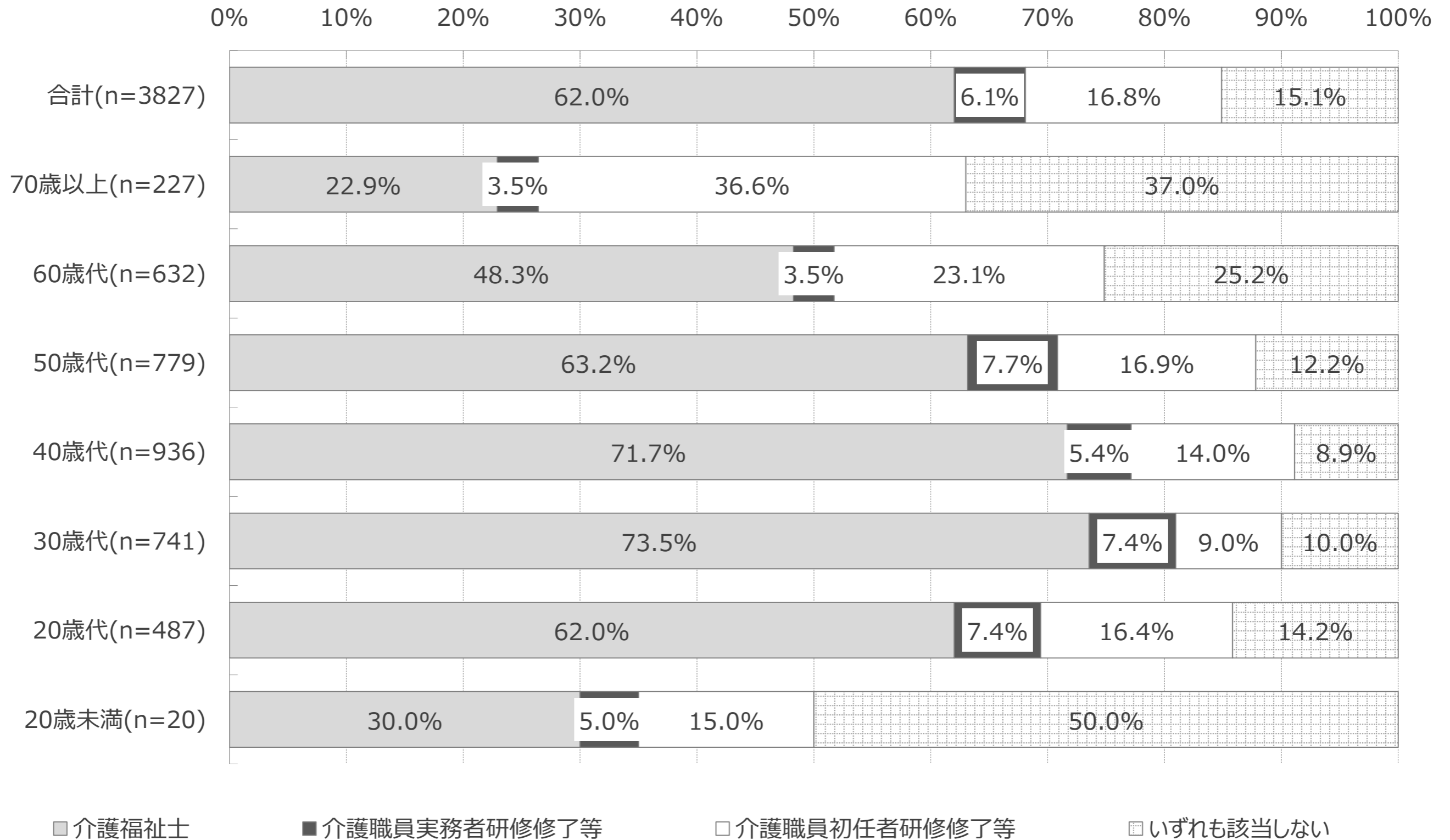
注目すべきポイント

- ・ サービス系統別の、介護職員の性別・雇用形態別の年齢構成は？
(サービス系統別に大きな偏りはみられないか)
- ・ 過去1年間の、サービス系統別の採用・離職の実態は？
(要介護者数の増加に比して、介護職員数は増加しているか)

サービス系統別の資格保有の状況（訪問系除く）

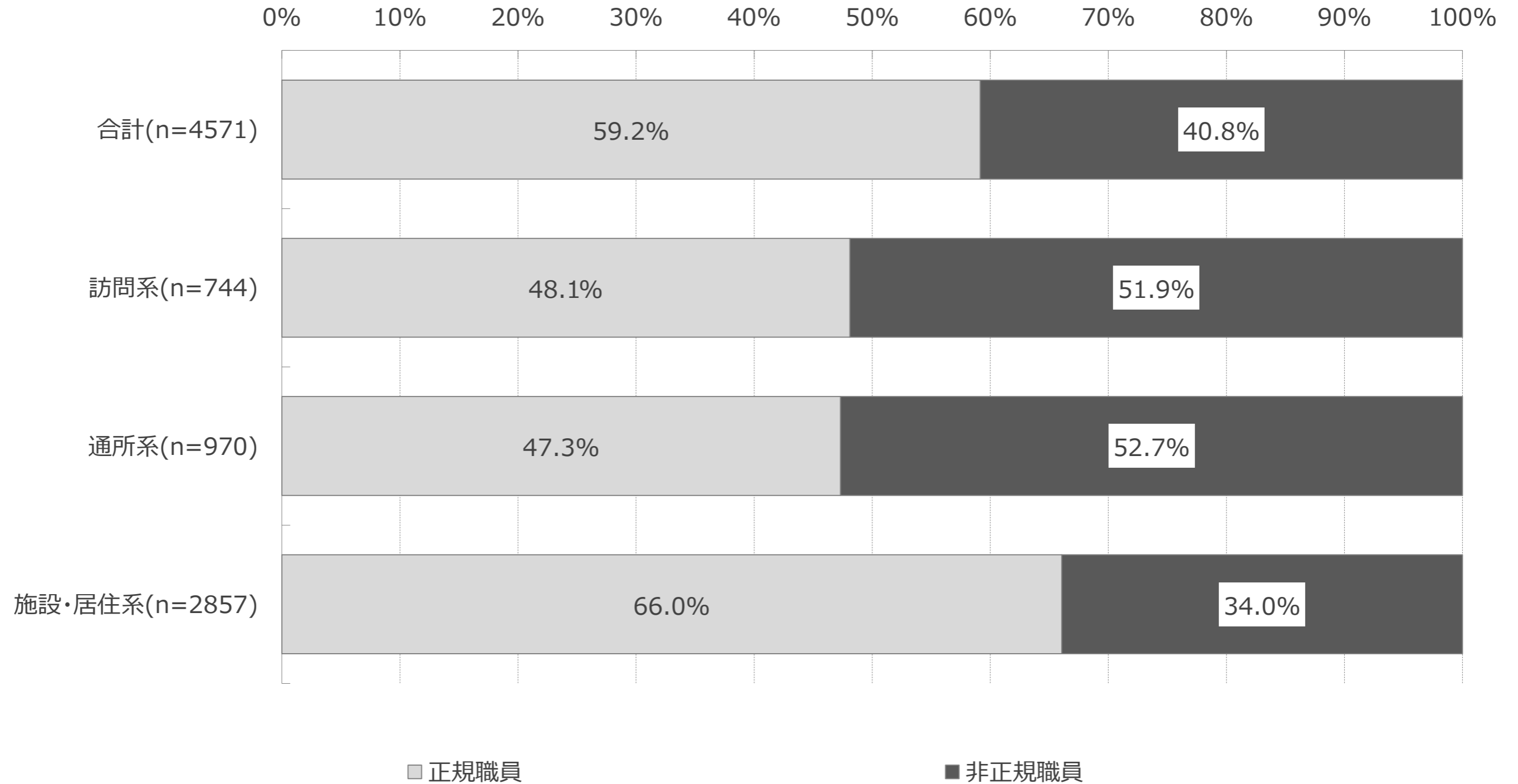


年齢別の資格保有の状況（訪問系除く）

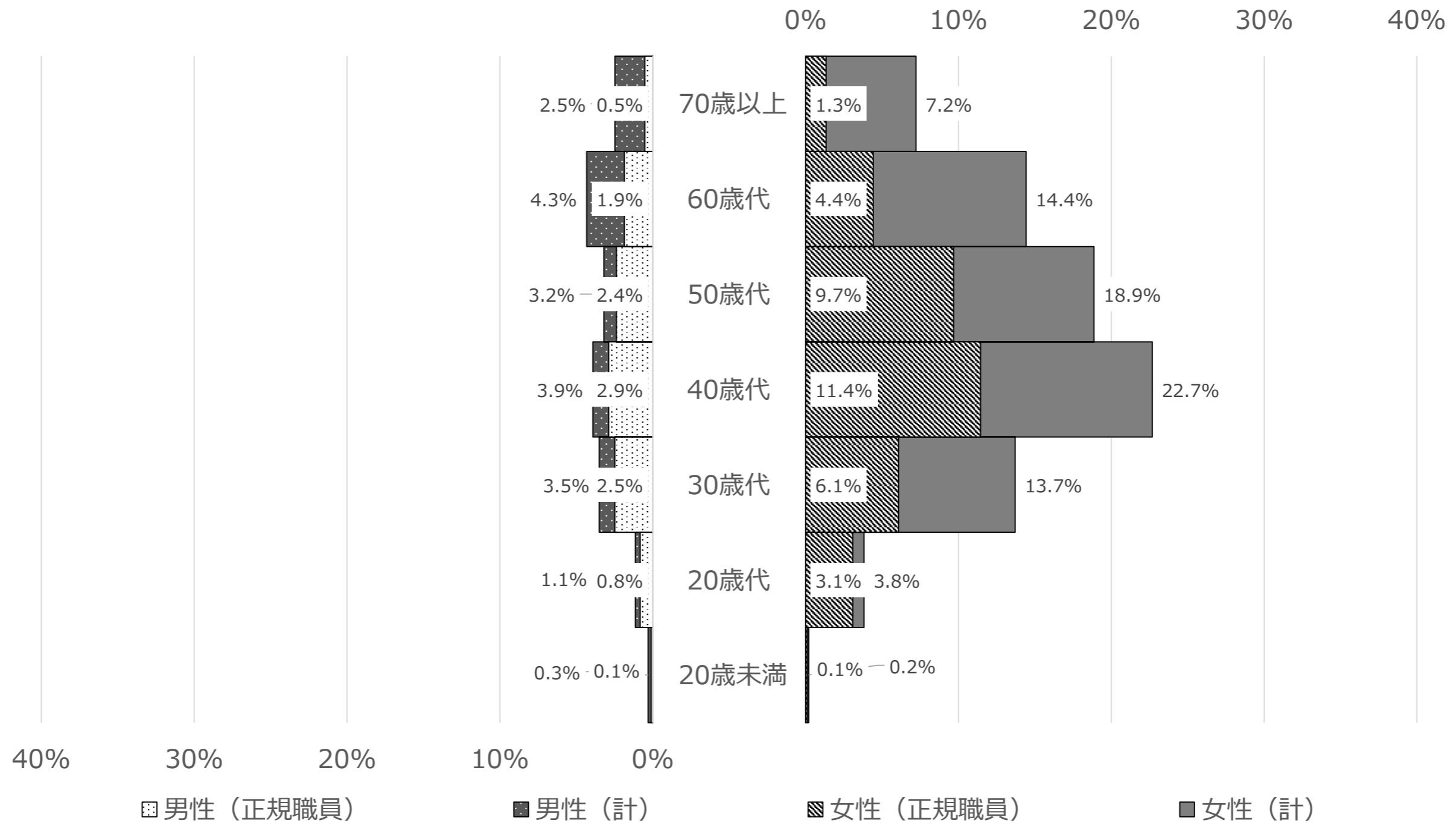


(注) 「合計」には年齢不詳の方を含めています。

サービス系統別の正規職員・非正規職員の割合

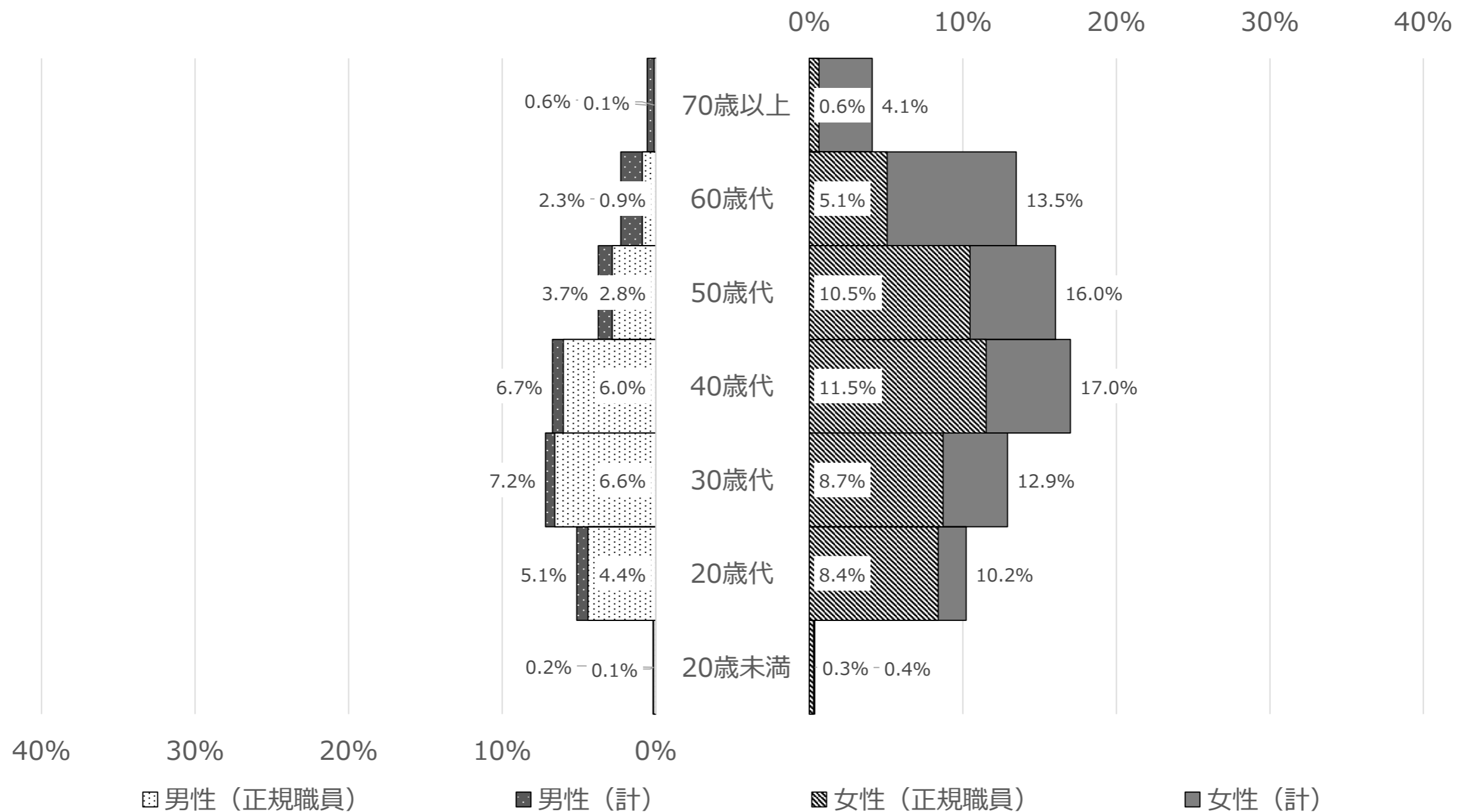


性別・年齢別の雇用形態の構成比（通所系、n=970）



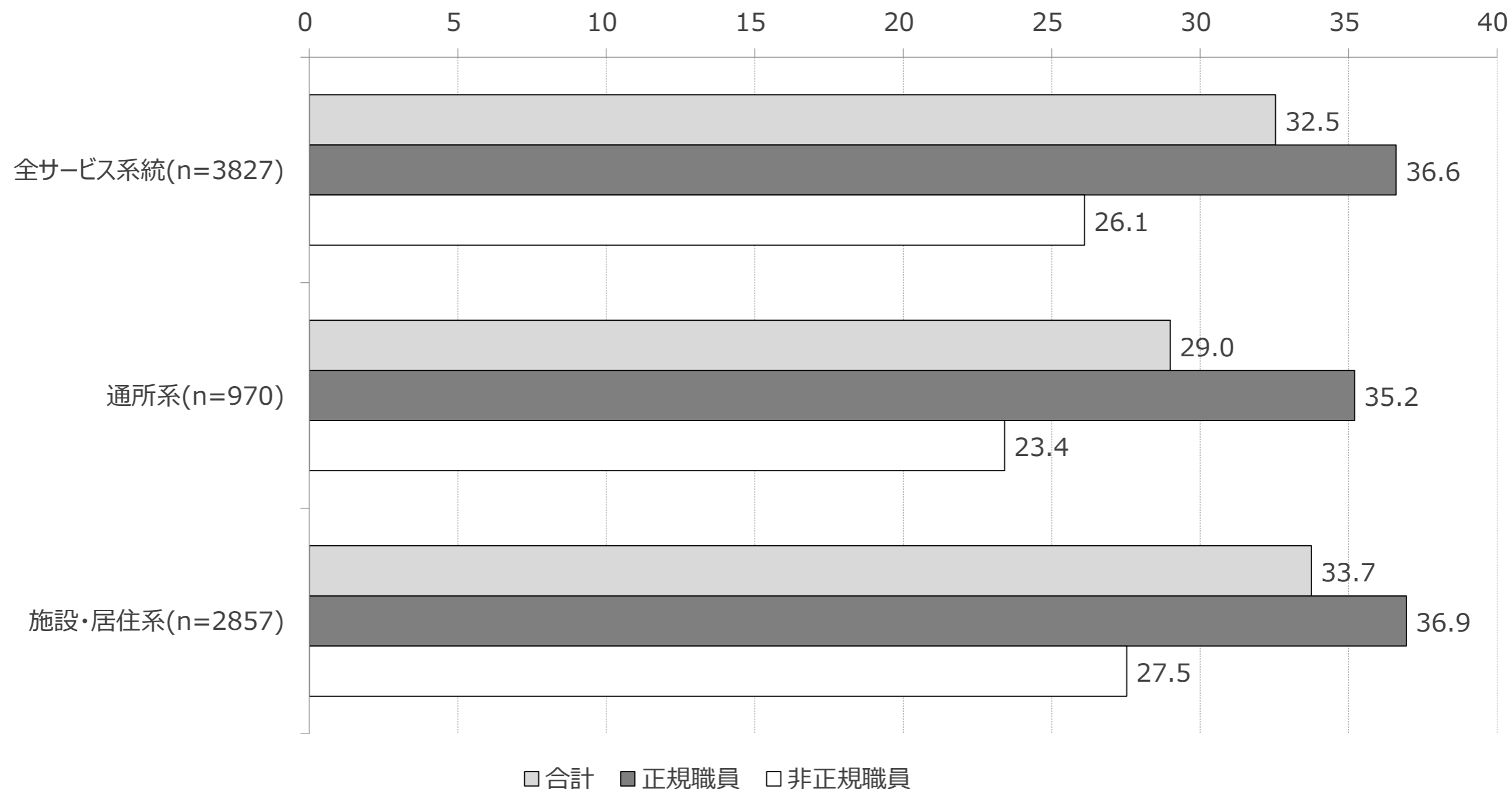
(注) 分母には年齢不詳の方を含めて割合を算出しています。

性別・年齢別の雇用形態の構成比（施設・居住系、n=2857）



(注) 分母には年齢不詳の方を含めて割合を算出しています。

職員1人あたりの1週間の勤務時間（単位：時間）（訪問系除く）



介護職員数の変化

サービス系統 (該当事業所数)	職員総数 (R5.1.1現在)			採用者数 (R4年中)			離職者数 (R4年中)			昨年比		
	正規職員	非正規職員	小計	正規職員	非正規職員	小計	正規職員	非正規職員	小計	正規職員	非正規職員	小計
全サービス系統(n=347)	2768人	1960人	4728人	409人	434人	843人	334人	325人	659人	102.8%	105.9%	104.0%
訪問系(n=55)	358人	386人	744人	62人	90人	152人	45人	54人	99人	105.0%	110.3%	107.7%
通所系(n=122)	474人	552人	1026人	52人	103人	155人	46人	78人	124人	101.3%	104.7%	103.1%
施設・居住系(n=170)	1936人	1022人	2958人	295人	241人	536人	243人	193人	436人	102.8%	104.9%	103.5%