

令和4年度

# 市税概要



長野市

# 長野市民憲章

信濃の国の  
歴史と伝統のあるまちで  
私たち長野市民は  
すぐれた自然と文化を愛し  
平和を願い  
ひとの尊厳を大切にし  
国際人としての資質を高め  
ともに力を合わせて  
豊かに  
発展する未来へ向けて  
羽ばたく

昭和62年12月21日制定

令和4年度  
市税概要

総括

市民税

固定資産税  
都市計画税

諸税  
税外収入

収納

長野市財政部市民税課  
資産税課  
収納課

その他

# 目 次

## I 総 括

1	市の位置等	1
2	市域の変遷	1
3	人口・世帯推移	2
4	歳入決算と市税推移	3
5	一般会計歳入歳出決算額推移	4
6	令和4年度一般会計当初予算額	6
7	市税調定額及び収入額推移	7
8	市民一人当たりの一般会計歳出額と市税負担額推移（決算額）	7
9	令和4年度市税当初予算額	8
10	税目別収入決算額構成比推移	9
11	市税決算額推移	10
12	市税当初予算額推移	14
13	市税徴収に要する経費決算額推移（課税状況調から）	16
14	市税月別収入額推移	18

## II 市 民 税

1	個人市民税現年度当初課税額推移（課税状況調から）	19
2	個人市民税現年度当初納税義務者推移（課税状況調から）	20
3	個人市民税最終調定額推移（現年課税分）	21
4	個人市民税最終納税義務者推移（現年課税分）	21
5	令和4年度個人市民税納税義務者・課税額構成図（課税状況調から）	22
6	令和4年度個人市民税所得区分別納税義務者・課税額構成図（課税状況調から）	23
7	個人市民税所得者別当初課税額推移（課税状況調から）	24
8	個人市民税所得者別当初納税義務者推移（課税状況調から）	24
9	個人市民税所得者別（所得割額該当者）当初総所得金額等の推移（課税状況調から）	24
10	個人市民税課税標準額段階別所得割納税義務者推移（課税状況調から）	26
11	令和4年度個人市民税所得割所得区分別納税義務者調（課税状況調から）	27
12	個人市民税所得控除額推移（課税状況調から）	28
13	個人市民税所得控除等人員推移（課税状況調から）	28
14	個人市民税所得区分別所得割納税義務者一人当たり所得額推移（課税状況調から）	30
15	個人市民税所得区分別納税義務者一人当たり課税額推移（課税状況調から）	30
16	令和4年度個人市民税所得者区分別所得割額等調（課税状況調から）	31
17	個人市民税最終調定額推移（現年課税分）	32
18	令和3年度個人市民税現年度分月別調定額	32
19	法人市民税納税義務者推移（課税状況調から）	33
20	法人市民税調定額推移	34
21	法人市民税産業分類別法人税割額推移	34

### III 固定資産税・都市計画税

1	固定資産税当初納税者推移	35
2	固定資産税当初調定額推移	35
3	令和4年度固定資産税調定額構成比	35
4	土地面積及び評価額推移（免税点以上のもの）	36
5	宅地の用途別面積推移（免税点以上のもの）	37
6	令和4年度土地に関する概要調書	38
7	家屋棟数推移（免税点以上のもの）（概要調書から）	40
8	家屋床面積推移（免税点以上のもの）（概要調書から）	41
9	令和4年度家屋に関する概要調書	42
10	新增築分家屋に関する推移（概要調書から）	44
11	都市計画税当初納税者及び調定額推移	45
12	償却資産推移（免税点以上のもの）（概要調書から）	46
13	令和4年度償却資産に関する概要調書	48
14	国有資産等所在市町村交付金推移	48

### IV 諸税・税外収入

1	軽自動車税当初課税台数及び調定額推移（課税状況調から）	49
2	市たばこ税現年度調定額推移	50
3	入湯税現年度調定額推移	50
4	令和3年度事業所税納税義務者等調	51
5	事業所現年度調定額推移	51
6	事業所税業種別調定額	52
7	地方譲与税等決算状況	53
8	税務関係証明書等発行推移	54

### V 収 納

1	督促状発付及び督促手数料・延滞金推移	
(1)	督促状	55
(2)	督促手数料及び延滞金	55
2	財産差押推移	56
3	戻出還付推移	57
4	償還金推移	58
5	不納欠損処分推移	59
6	口座振替加入状況	
(1)	総 体	60
(2)	税目別口座振替加入状況推移	61
7	県民税徴収委託金推移	62
8	滞納整理事務推移	62
9	令和3年度公売実績	62

## VI そ の 他

1	長野市の税率の変遷	63
2	個人市民税の所得控除等の変遷	66
3	個人住民税と所得税の人的控除額の差	71
4	令和4年度税制一覧表	72
5	税務事務電算処理状況	74
6	税務機構及び職員数	77
7	税務職員年齢別調	80
8	職員の税務事務経験年数の状況	80

※図表中、各構成項目の計数は、単位未満四捨五入のため、合計と一致しない場合があります。

# I 総括

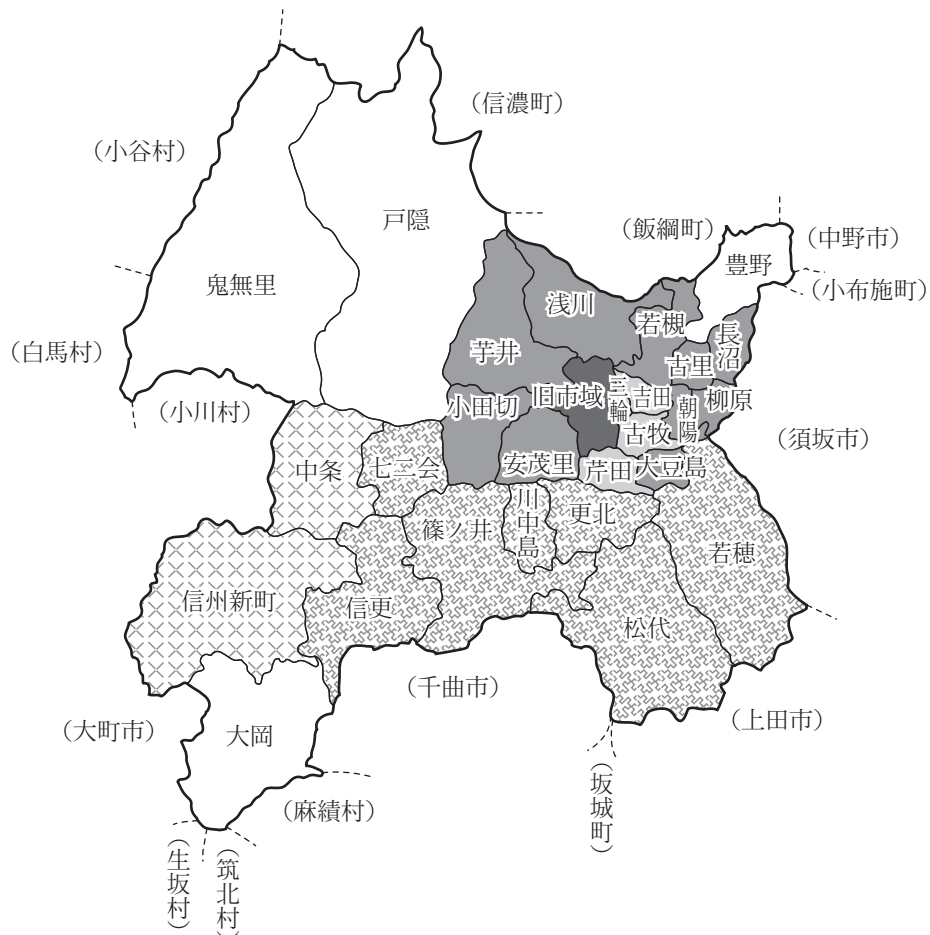
# 1 市の位置等

東 経 138度11分40秒 (市役所)  
 北 緯 36度38分55秒 (市役所)  
 海 抜 362.49m (市役所)  
 東 西 36.5 km  
 南 北 41.7 km  
 面 積 834.81km<sup>2</sup>



# 2 市域の変遷

区 分	合 併 年 次	面 積 (km <sup>2</sup> )	世 帯 数	人 口 (人)
	明 治 30・4・1 市制施行	9.05	5,523	29,285
	大 正 12・7・1 合 併	31.06	12,305	61,338
	昭 和 29・4・1 合 併	158.94	29,906	149,094
	昭 和 41・10・16 合 併	404.10	68,025	276,224
	平 成 17・1・1 合 併	738.51	143,539	383,763
	平 成 22・1・1 合 併	834.85	152,526	389,337
	平 成 26・10・1 (面積の改訂)	834.81	152,526	389,337

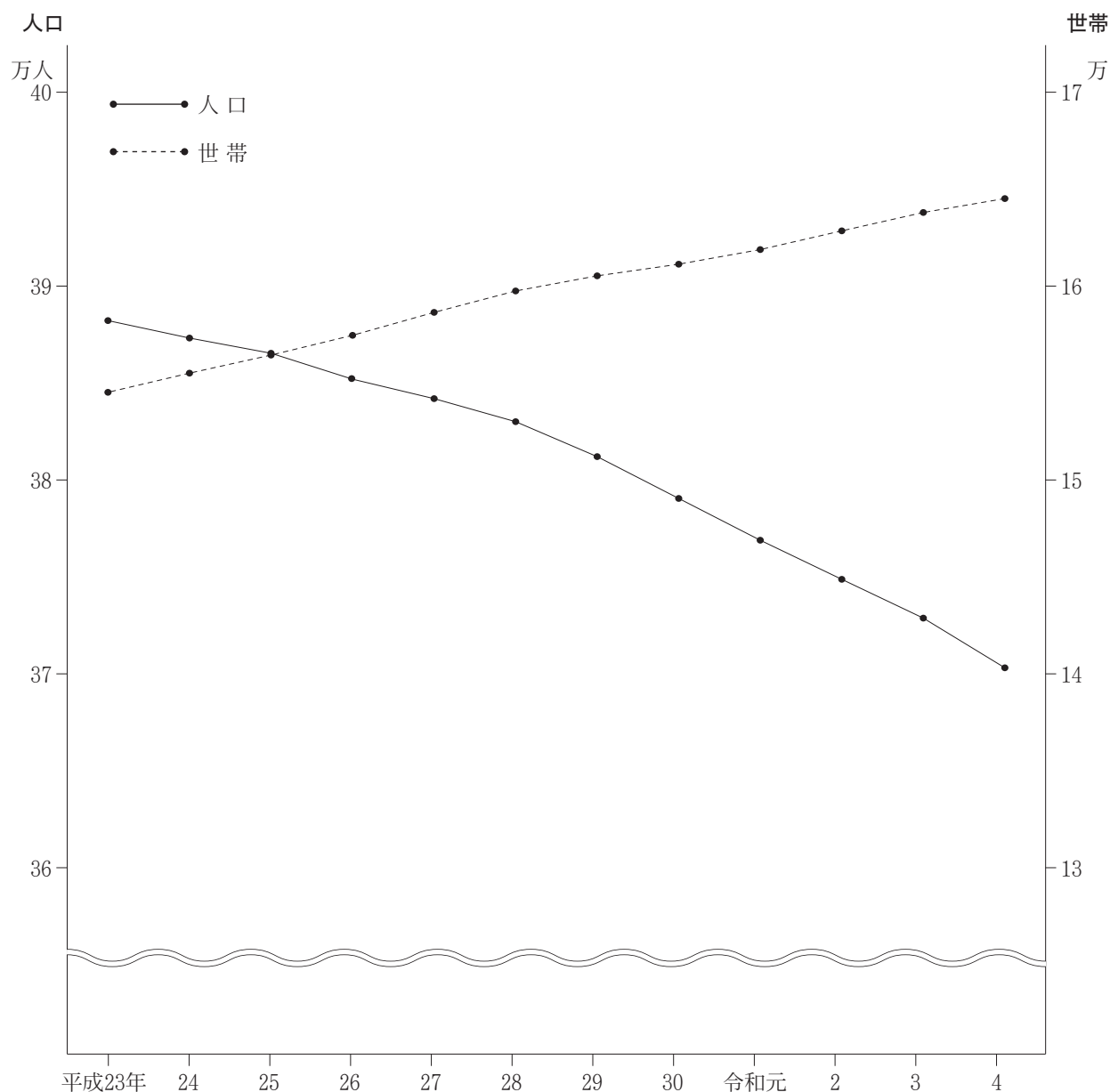




### 3 人口・世帯推移

各年 7月1日現在

年	人口			世帯数	一世帯 当たり 人口	人口密度 (人/㎢)	人口伸率
	男	女	計				
平成30	183,383	195,263	378,646	160,724	2.4	453.6	99.4
令和元	182,510	193,981	376,491	161,478	2.3	451.0	99.4
2	181,572	192,903	374,475	162,444	2.3	448.6	99.5
3	180,693	191,782	372,475	163,391	2.3	446.2	99.5
4	179,565	190,348	369,913	164,108	2.3	443.1	99.3

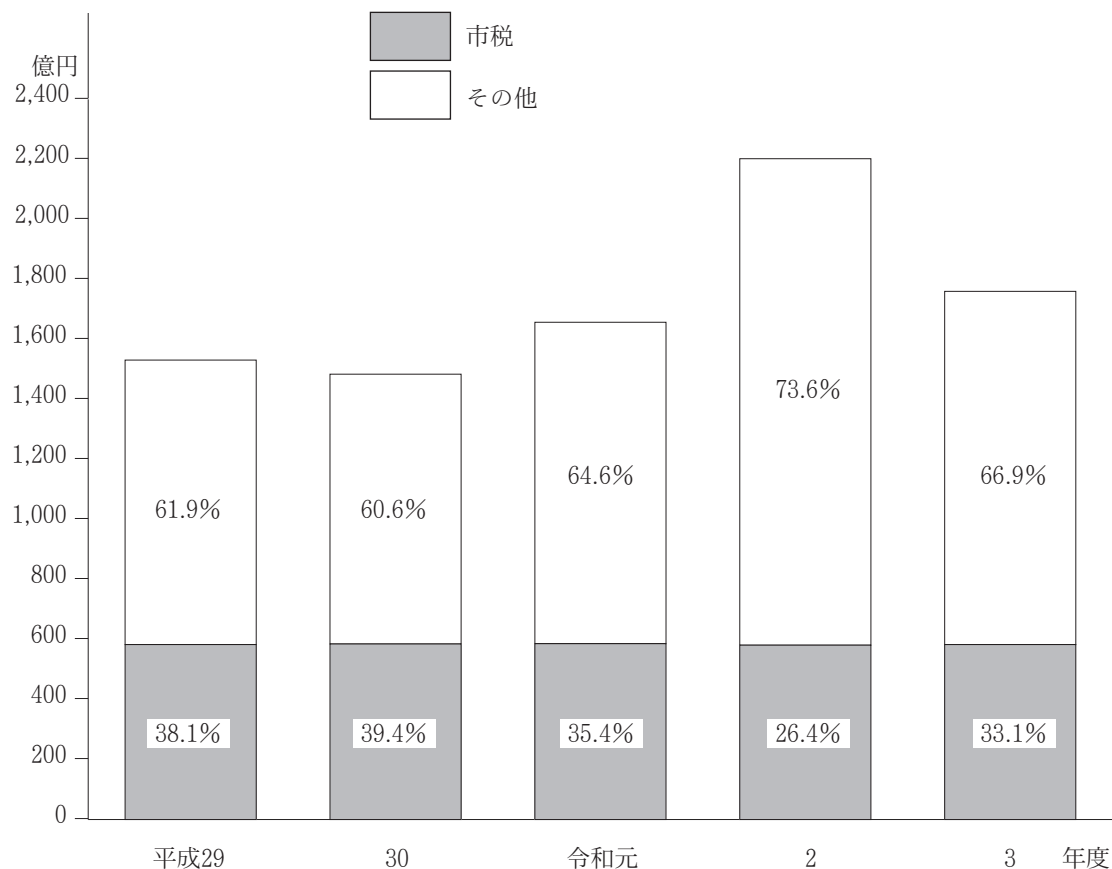


#### 4 歳入決算と市税推移

年度		平成29	30	令和元	2	3
区分						
(ア)	一般会計歳入総額	千円 153,100,575	千円 148,413,630	千円 165,718,001	千円 220,248,201	千円 175,963,785
(イ)	市税総額	58,317,881	58,508,278	58,631,007	58,093,997	58,263,038
(ウ)	歳入に占める市税の割合%	38.1	39.4	35.4	26.4	33.1
(エ)	1世帯当たりの市税(円)	364,646	364,254	363,103	357,284	356,943
(オ)	市民1人当たりの市税(円)	154,122	155,574	156,780	156,133	157,616
前年比(%)	(ア)	101.4	96.9	111.7	132.9	79.9
	(イ)	99.9	100.3	100.2	99.1	100.3
	(エ)	99.6	99.9	99.7	98.4	99.9
	(オ)	100.5	100.9	100.8	99.6	100.9

※ 3月31日の人口・世帯との対比 4年3月31日 {人口 369,652人  
現在の {世帯 163,228世帯

歳入に占める市税の割合



## 5 一般会計歳入歳出決算額推移

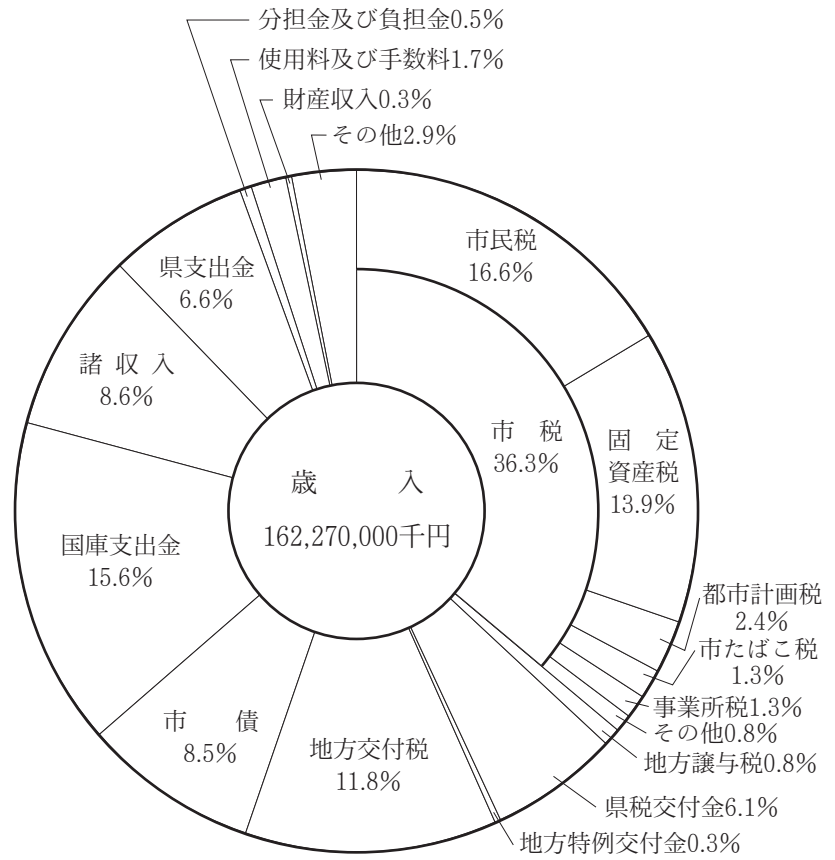
款	年 度	平成 29		30	
		決 算 額	構 成 比	決 算 額	構 成 比
<b>歳 入 総 額</b>		千円 <b>153,100,575</b>	% <b>100.0</b>	千円 <b>148,413,630</b>	% <b>100.0</b>
市 税		58,317,881	38.1	58,508,278	39.4
地 方 譲 与 税		1,283,557	0.8	1,298,834	0.9
利 子 割 交 付 金		92,428	0.1	106,797	0.1
配 当 割 交 付 金		220,557	0.1	181,419	0.1
株 式 等 譲 渡 所 得 割 交 付 金		239,151	0.2	152,151	0.1
地 方 消 費 税 交 付 金		7,363,108	4.8	7,680,849	5.2
ゴ ル フ 場 利 用 税 交 付 金		52,765	0.0	52,082	0.0
自 動 車 取 得 税 交 付 金 ・ 自 動 車 税 環 境 性 能 割 交 付 金		328,913	0.2	307,615	0.2
地 方 特 例 交 付 金		202,812	0.1	243,575	0.2
地 方 交 付 税		19,507,969	12.7	20,679,954	13.9
交 通 安 全 対 策 特 別 交 付 金		71,069	0.1	65,270	0.1
分 担 金 及 び 負 担 金		651,856	0.4	797,589	0.5
使 用 料 及 び 手 数 料		4,572,794	3.0	4,344,615	2.9
国 庫 支 出 金		19,975,324	13.1	19,436,181	13.1
県 支 出 金		7,932,374	5.2	8,661,421	5.8
財 産 収 入		739,306	0.5	841,690	0.6
寄 附 金		27,810	0.0	1,202,513	0.8
繰 入 金		4,907,028	3.2	2,609,609	1.8
繰 越 金		2,340,527	1.5	2,076,391	1.4
諸 収 入		8,436,546	5.5	7,022,197	4.7
市 債		15,836,800	10.4	12,144,600	8.2
<b>歳 出 総 額</b>		<b>150,138,505</b>	<b>100.0</b>	<b>143,603,693</b>	<b>100.0</b>
議 会 費		700,854	0.5	717,250	0.5
総 務 費		16,507,254	11.0	16,328,405	11.4
民 生 費		52,481,167	35.0	51,364,369	35.8
衛 生 環 境 費		13,251,707	8.8	12,648,573	8.8
労 働 費		202,380	0.1	201,975	0.1
農 林 業 費		1,798,016	1.2	2,131,514	1.5
商 工 観 光 費		8,707,080	5.8	8,768,826	6.1
土 木 費		17,819,069	11.9	17,572,619	12.3
消 防 費		5,021,733	3.3	4,594,858	3.2
教 育 費		16,904,261	11.3	12,090,512	8.4
災 害 復 旧 費		1,080,299	0.7	1,479,332	1.0
公 債 費		15,664,685	10.4	15,705,460	10.9
諸 支 出 金		0	0.0	0	0.0

令和 元		2		3	
決 算 額	構 成 比	決 算 額	構 成 比	決 算 額	構 成 比
千円	%	千円	%	千円	%
<b>165,718,001</b>	<b>100.0</b>	<b>220,248,201</b>	<b>100.0</b>	<b>175,963,785</b>	<b>100.0</b>
58,631,007	35.4	58,093,977	26.4	58,263,038	33.1
1,334,808	0.8	1,368,779	0.6	1,393,240	0.8
49,085	0.0	46,518	0.0	37,566	0.0
215,917	0.1	204,963	0.1	291,081	0.2
123,989	0.1	236,318	0.1	312,726	0.2
7,275,660	4.4	8,832,706	4.0	9,614,842	5.5
48,290	0.0	39,770	0.0	49,221	0.0
226,192	0.1	88,278	0.0	95,657	0.1
843,787	0.5	927,262	0.5	1,973,725	1.1
23,520,951	14.2	19,823,047	9.0	23,591,576	13.4
62,644	0.1	67,221	0.0	65,668	0.0
778,510	0.5	759,205	0.3	765,200	0.4
3,126,057	1.9	2,535,870	1.2	2,547,530	1.5
25,378,173	15.3	68,674,814	31.2	38,681,267	22.0
9,574,411	5.8	17,591,933	8.0	11,063,248	6.3
674,842	0.4	965,759	0.4	589,192	0.3
1,162,111	0.7	971,020	0.4	1,270,128	0.7
3,532,001	2.1	840,855	0.4	333,025	0.2
3,701,796	2.2	1,960,510	0.9	2,359,413	1.3
7,980,870	4.8	19,819,996	9.0	10,866,342	6.2
17,476,900	10.6	16,399,400	7.5	11,800,100	6.7
<b>163,647,738</b>	<b>100.0</b>	<b>214,416,434</b>	<b>100.0</b>	<b>170,089,751</b>	<b>100.0</b>
671,932	0.4	706,742	0.3	701,547	0.4
17,921,795	11.0	54,275,101	25.3	18,132,158	10.7
54,742,645	33.5	56,584,698	26.4	63,872,617	37.6
16,957,977	10.4	19,521,899	9.1	17,918,749	10.5
197,868	0.1	185,288	0.1	200,574	0.1
1,859,670	1.1	6,299,690	2.9	2,052,030	1.2
8,996,147	5.5	18,198,888	8.5	12,603,892	7.4
17,716,455	10.8	17,371,356	8.1	18,338,441	10.8
4,648,142	2.8	4,561,899	2.1	4,744,225	2.8
16,869,642	10.3	14,068,120	6.6	12,634,286	7.4
7,053,764	4.3	6,600,962	3.1	2,702,543	1.6
16,011,701	9.8	16,041,791	7.5	16,188,689	9.5
0	0.0	0	0.0	0	0.0

## 6 令和4年度一般会計当初予算額

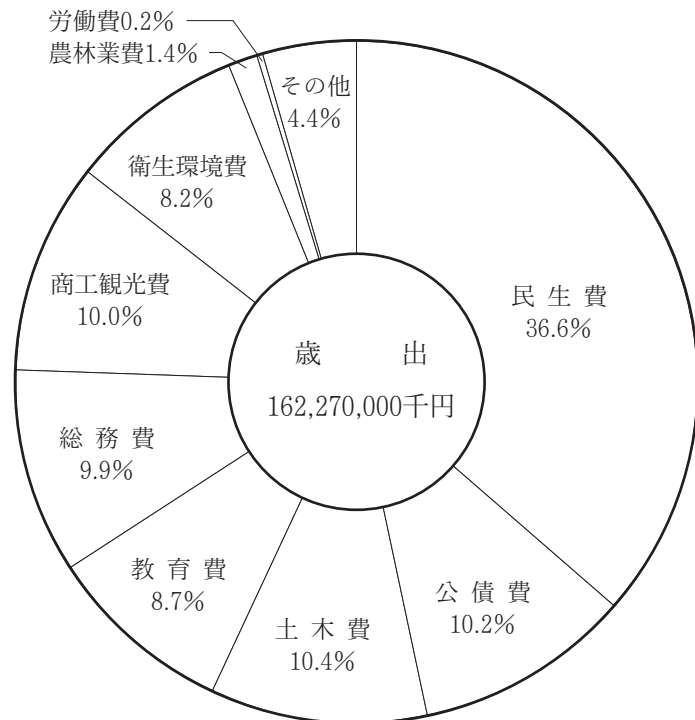
(歳入)

款	予算額	構成比
	千円	%
市税	58,874,000	36.3
地方譲与税	1,374,000	0.9
利子割交付金	42,000	0.0
配当割交付金	183,000	0.1
株式等譲渡所得割交付金	236,000	0.1
地方消費税交付金	8,475,000	5.2
ゴルフ場利用税交付金	43,000	0.0
自動車税環境性能割交付金	114,000	0.1
法人事業税交付金	1,127,000	0.7
地方特例交付金	66,000	0.0
地方交付税	19,173,000	11.8
交通安全対策特別交付金	68,000	0.0
分担金及び負担金	774,519	0.5
使用料及び手数料	2,700,651	1.7
国庫支出金	25,358,759	15.6
県支出金	10,630,683	6.6
財産収入	565,091	0.4
寄附金	1,323,300	0.8
繰入金	3,229,114	2.0
繰越金	100,000	0.1
諸収入	13,977,683	8.6
市債	13,835,200	8.5
合計	162,270,000	100.0



(歳出)

款	予算額	構成比
	千円	%
議会費	720,777	0.4
総務費	16,073,282	9.9
民生費	59,331,544	36.6
衛生環境費	13,232,017	8.2
労働費	333,320	0.2
農林業費	2,285,441	1.4
商工観光費	16,237,745	10.0
土木費	16,825,315	10.4
消防費	5,093,389	3.1
教育費	14,069,821	8.7
災害復旧費	1,276,964	0.8
公債費	16,590,385	10.2
予備費	200,000	0.1
合計	162,270,000	100.0

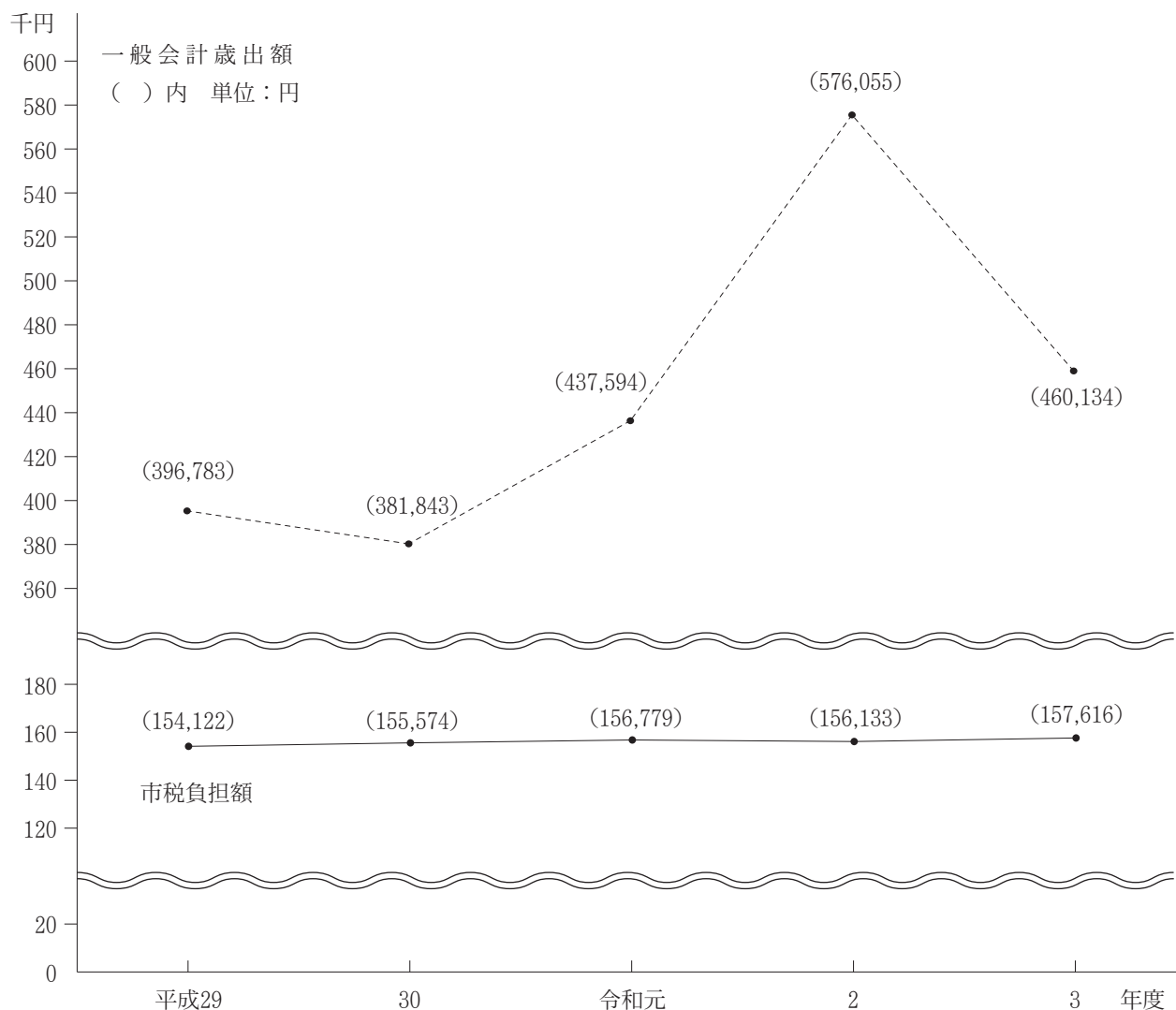


## 7 市税調定額及び収入額推移

(単位：千円・%)

年度	項目	予算額	調定額	調定 前年比	収入金額	不納 欠損額	収入未済額	収入歩合	
								対予	対調
平成24年度		55,967,000	59,459,454	98.8	57,018,010	176,053	2,265,391	101.9	95.9
25		55,664,000	59,628,314	100.3	57,513,402	142,298	1,972,614	103.3	96.5
26		57,304,000	60,536,374	101.5	58,693,312	162,027	1,681,035	102.4	97.0
27		56,870,000	59,786,369	98.8	58,159,274	230,030	1,397,065	102.3	97.3
28		58,021,000	59,754,566	99.9	58,359,740	228,498	1,166,328	100.6	97.7
29		58,262,000	59,528,192	99.6	58,317,881	299,665	910,646	100.1	98.0
30		57,659,000	59,418,540	99.8	58,508,278	180,237	730,025	101.5	98.5
令和元		59,040,000	59,429,075	100.0	58,631,007	111,900	686,168	99.3	98.7
2		56,465,000	58,922,817	99.1	58,093,977	117,014	711,826	102.9	98.6
3		53,558,000	58,787,740	99.8	58,263,038	53,219	471,483	108.8	99.1

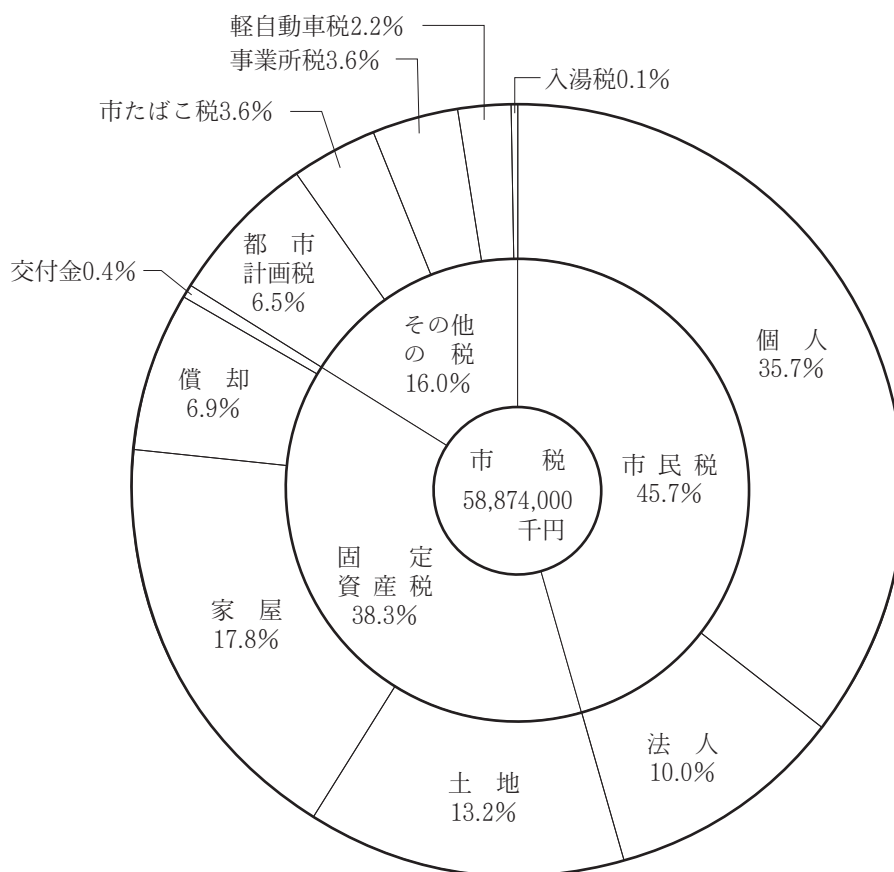
## 8 市民一人当たりの一般会計歳出額と市税負担額推移（決算額）



## 9 令和4年度市税当初予算額

(単位：千円・%)

税目	当初予算額		合計	構成比	前年比
	現年課税分	滞納繰越分			
市民税	26,816,000	106,000	26,922,000	45.7	112.8
1 個人	20,946,000	88,000	21,034,000	35.7	103.2
2 法人	5,870,000	18,000	5,888,000	10.0	168.3
固定資産税	22,483,000	97,000	22,580,000	38.4	108.9
1 固定資産税	22,232,000	97,000	22,329,000	38.0	109.0
土地	7,766,000	33,884	7,799,884	13.2	100.1
家屋	10,421,000	45,468	10,466,468	17.8	113.3
償却	4,045,000	17,649	4,062,649	6.9	117.6
2 交付金	251,000	0	251,000	0.4	96.5
軽自動車税	1,302,000	5,000	1,307,000	2.2	106.3
1 種別割	1,208,000	5,000	1,213,000	2.1	104.1
2 環境性能割	94,000	0	94,000	0.1	146.9
市たばこ税	2,111,000	0	2,111,000	3.6	102.0
入湯税	30,000	0	30,000	0.0	107.1
事業所税	2,092,000	7,000	2,099,000	3.6	104.3
都市計画税	3,808,000	17,000	3,825,000	6.5	106.3
合計	58,642,000	232,000	58,874,000	100.0	109.9

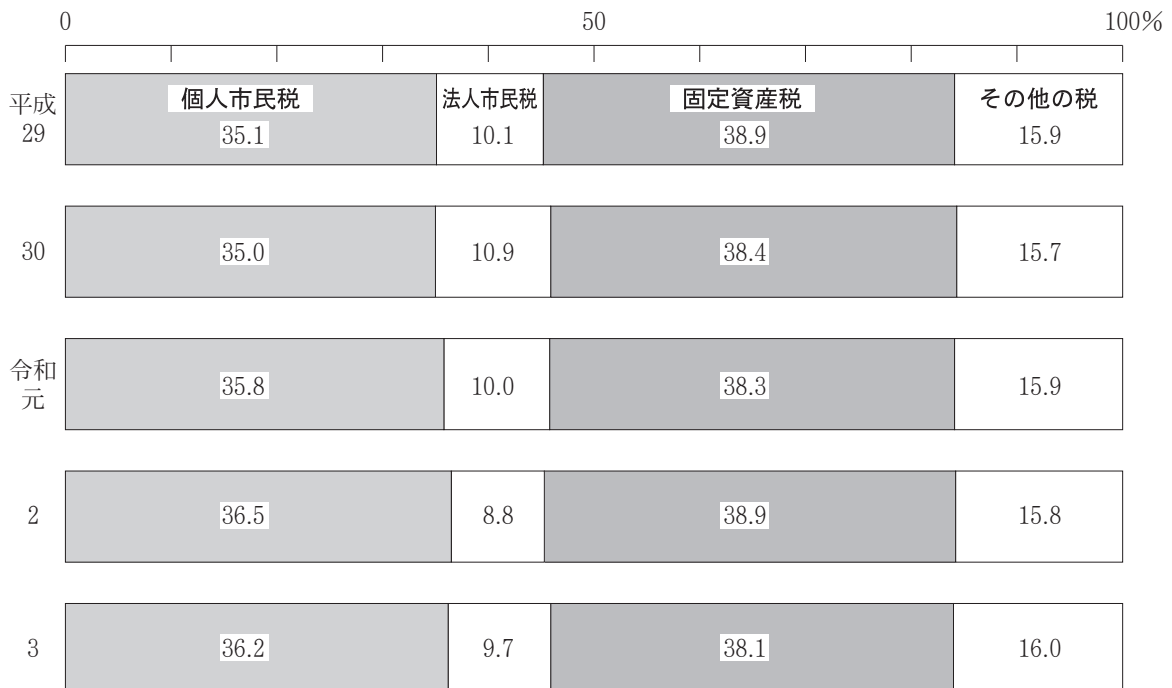


## 10 税目別収入決算額構成比推移

(単位：%)

税目	年度	平成29	30	令和元	2	3
市 民 税		45.2	45.9	45.8	45.3	45.9
個 人		35.1	35.0	35.8	36.5	36.2
法 人		10.1	10.9	10.0	8.8	9.7
固 定 資 産 税		38.9	38.4	38.3	38.9	38.1
固定資産税		38.5	38.0	37.9	38.4	37.7
交 付 金		0.4	0.4	0.4	0.4	0.4
軽 自 動 車 税		1.8	1.8	1.9	2.1	2.1
市 た ば こ 税		4.0	3.8	3.8	3.6	3.9
特別土地保有税		0.0	0.0	0.0	0.0	0.0
入 湯 税		0.1	0.1	0.1	0.0	0.0
事 業 所 税		3.5	3.5	3.6	3.5	3.6
都 市 計 画 税		6.5	6.5	6.5	6.6	6.4

※ 特別土地保有税については、平成15年4月1日以降、新たな課税を廃止





## 11 市税決算額推移

年度 税目	平成 29					収入歩合	調定額
	調定額	収入額	対前年比				
			調定	収入			
<b>市 税</b>	<b>59,528,192</b>	<b>58,317,881</b>	<b>99.62</b>	<b>99.93</b>	<b>97.97</b>	<b>59,418,540</b>	
現年課税分	58,350,832	57,961,563	99.93	99.98	99.33	58,498,290	
滞納繰越分	1,177,360	356,318	86.39	92.31	30.26	920,250	
<b>市 民 税</b>	<b>26,954,251</b>	<b>26,401,814</b>	<b>98.52</b>	<b>98.79</b>	<b>97.95</b>	<b>27,313,755</b>	
個 人	21,013,694	20,493,141	100.69	101.06	97.52	20,922,504	
現年課税分	20,517,574	20,337,412	101.11	101.15	99.12	20,510,656	
滞納繰越分	496,120	155,729	85.94	90.53	31.39	411,848	
法 人	5,940,557	5,908,673	91.55	91.65	99.46	6,391,251	
現年課税分	5,907,801	5,898,025	91.58	91.64	99.83	6,362,960	
滞納繰越分	32,756	10,648	86.35	96.05	32.51	28,291	
<b>固定資産税</b>	<b>23,247,141</b>	<b>22,727,214</b>	<b>100.75</b>	<b>101.15</b>	<b>97.76</b>	<b>22,844,719</b>	
固定資産税	22,988,484	22,468,557	100.75	101.15	97.74	22,582,173	
現年課税分	22,475,918	22,315,957	101.16	101.22	99.29	22,192,559	
滞納繰越分	512,566	152,600	85.39	91.68	29.77	389,614	
交付金	258,657	258,657	100.76	100.76	100.00	262,546	
<b>軽自動車税</b>	<b>1,050,196</b>	<b>1,023,310</b>	<b>104.27</b>	<b>104.53</b>	<b>97.44</b>	<b>1,089,291</b>	
軽自動車税種別割	—	—	—	—	—	—	
現年課税分	1,026,760	1,017,266	104.30	104.43	99.08	1,067,579	
滞納繰越分	23,436	6,044	102.87	124.61	25.79	21,712	
軽自動車税環境性能割	—	—	—	—	—	—	
<b>市たばこ税</b>	<b>2,308,832</b>	<b>2,308,832</b>	<b>94.53</b>	<b>94.53</b>	<b>100.00</b>	<b>2,233,942</b>	
現年課税分	2,308,832	2,308,832	94.53	94.53	100.00	2,233,942	
滞納繰越分	0	0	—	—	—	0	
<b>特別土地保有税</b>	<b>0</b>	<b>0</b>	<b>—</b>	<b>—</b>	<b>—</b>	<b>0</b>	
現年課税分	0	0	—	—	—	0	
滞納繰越分	0	0	—	—	—	0	
<b>入 湯 税</b>	<b>29,972</b>	<b>29,972</b>	<b>113.78</b>	<b>113.78</b>	<b>100.00</b>	<b>37,841</b>	
現年課税分	29,972	29,972	113.78	113.78	100.00	37,841	
滞納繰越分	0	0	—	—	—	0	
<b>事業所税</b>	<b>2,057,419</b>	<b>2,034,022</b>	<b>103.21</b>	<b>103.39</b>	<b>98.86</b>	<b>2,069,828</b>	
現年課税分	2,031,299	2,028,436	103.10	103.29	99.86	2,066,737	
滞納繰越分	26,120	5,586	111.77	156.87	21.39	3,091	
<b>都市計画税</b>	<b>3,880,381</b>	<b>3,792,717</b>	<b>100.73</b>	<b>101.14</b>	<b>97.74</b>	<b>3,829,164</b>	
現年課税分	3,794,019	3,767,006	101.15	101.21	99.29	3,763,470	
滞納繰越分	86,362	25,711	85.39	91.68	29.77	65,694	

(単位：千円・%)

30				令和元				
収入額	対前年比		収入歩合	調定額	収入額	対前年比		収入歩合
	調定	収入				調定	収入	
<b>58,508,278</b>	<b>99.82</b>	<b>100.33</b>	<b>98.47</b>	<b>59,429,075</b>	<b>58,631,007</b>	<b>100.02</b>	<b>100.21</b>	<b>98.66</b>
58,174,600	100.25	100.37	99.45	58,694,985	58,352,596	100.34	100.31	99.42
333,678	78.16	93.65	36.26	734,090	278,411	79.77	83.44	37.93
<b>26,874,291</b>	<b>101.33</b>	<b>101.79</b>	<b>98.39</b>	<b>27,242,889</b>	<b>26,870,737</b>	<b>99.74</b>	<b>99.99</b>	<b>98.63</b>
20,506,686	99.57	100.07	98.01	21,328,409	20,981,735	101.94	102.32	98.37
20,357,481	99.97	100.10	99.25	20,993,143	20,849,099	102.35	102.41	99.31
149,205	83.01	95.81	36.23	335,266	132,636	81.41	88.90	39.56
6,367,605	107.59	107.77	99.63	5,914,480	5,889,002	92.54	92.48	99.57
6,358,046	107.70	107.80	99.92	5,894,755	5,883,169	92.64	92.53	99.80
9,559	86.37	89.77	33.79	19,725	5,833	69.72	61.02	29.57
<b>22,470,642</b>	<b>98.27</b>	<b>98.87</b>	<b>98.36</b>	<b>22,815,592</b>	<b>22,479,967</b>	<b>99.87</b>	<b>100.04</b>	<b>98.53</b>
22,208,096	98.23	98.84	98.34	22,550,881	22,215,256	99.86	100.03	98.51
22,065,043	98.74	98.88	99.43	22,252,124	22,104,599	100.27	100.18	99.34
143,053	76.01	93.74	36.72	298,757	110,657	76.68	77.35	37.04
262,546	101.50	101.50	100.00	264,711	264,711	100.82	100.82	100.00
<b>1,063,169</b>	<b>103.72</b>	<b>103.90</b>	<b>97.60</b>	<b>1,148,141</b>	<b>1,121,155</b>	<b>105.40</b>	<b>105.45</b>	<b>97.65</b>
—	—	—	—	1,126,765	1,099,779	—	—	97.60
1,058,520	103.98	104.06	99.15	1,104,319	1,094,573	103.44	103.41	99.12
4,649	92.64	76.91	21.41	22,446	5,206	103.38	111.99	23.19
—	—	—	—	21,376	21,376	—	—	100.00
<b>2,233,942</b>	<b>96.76</b>	<b>96.76</b>	<b>100.00</b>	<b>2,218,584</b>	<b>2,218,584</b>	<b>99.31</b>	<b>99.31</b>	<b>100.00</b>
2,233,942	96.76	96.76	100.00	2,218,584	2,218,584	99.31	99.31	100.00
0	—	—	—	0	0	—	—	—
<b>0</b>	—	—	—	<b>0</b>	<b>0</b>	—	—	—
0	—	—	—	0	0	—	—	—
0	—	—	—	0	0	—	—	—
<b>37,406</b>	<b>126.25</b>	<b>124.80</b>	<b>98.85</b>	<b>39,351</b>	<b>38,842</b>	<b>103.99</b>	<b>103.84</b>	<b>98.70</b>
37,406	126.25	124.80	98.85	38,916	38,407	102.84	102.67	98.69
0	—	—	—	435	435	—	—	100.00
<b>2,062,864</b>	<b>100.60</b>	<b>101.42</b>	<b>99.66</b>	<b>2,117,031</b>	<b>2,111,194</b>	<b>102.28</b>	<b>102.34</b>	<b>99.72</b>
2,059,773	101.74	101.54	99.66	2,110,064	2,106,253	102.10	102.26	99.82
3,091	11.83	55.32	100.00	6,967	4,941	225.42	159.88	70.92
<b>3,765,964</b>	<b>98.68</b>	<b>99.29</b>	<b>98.35</b>	<b>3,847,487</b>	<b>3,790,528</b>	<b>100.48</b>	<b>100.65</b>	<b>98.52</b>
3,741,843	99.19	99.33	99.43	3,796,993	3,771,825	100.89	100.80	99.34
24,121	76.07	93.81	36.72	50,494	18,703	76.86	77.54	37.04

(つづき)

(単位：円・%)

税目	年 度		2					収入歩合
	調 定 額	収 入 額	不納欠損額	収入未済額	対 前 年 比			
					調 定	収 入		
<b>市 税</b>	<b>58,922,817,301</b>	<b>58,093,977,301</b>	<b>117,013,582</b>	<b>711,826,418</b>	<b>99.15</b>	<b>99.08</b>	<b>98.59</b>	
現年課税分	58,220,648,968	57,784,882,266	3,381,041	432,385,661	99.19	99.03	99.25	
滞納繰越分	702,168,333	309,095,035	113,632,541	279,440,757	95.65	111.02	44.02	
<b>市 民 税</b>	<b>26,685,175,635</b>	<b>26,317,927,538</b>	<b>63,001,111</b>	<b>304,246,986</b>	<b>97.95</b>	<b>97.94</b>	<b>98.62</b>	
個 人	21,519,122,681	21,227,908,709	59,795,111	231,418,861	100.89	101.17	98.65	
現年課税分	21,217,313,413	21,093,376,563	2,507,841	121,429,009	101.07	101.17	99.42	
滞納繰越分	301,809,268	134,532,146	57,287,270	109,989,852	90.02	101.43	44.58	
法 人	5,166,052,954	5,090,018,829	3,206,000	72,828,125	87.35	86.43	98.53	
現年課税分	5,144,005,500	5,078,904,594	0	65,100,906	87.26	86.33	98.73	
滞納繰越分	22,047,454	11,114,235	3,206,000	7,727,219	111.77	190.55	50.41	
<b>固 定 資 産 税</b>	<b>22,933,282,083</b>	<b>22,571,610,907</b>	<b>40,771,208</b>	<b>320,899,968</b>	<b>100.52</b>	<b>100.41</b>	<b>98.42</b>	
固定資産税	22,671,621,783	22,309,950,607	40,771,208	320,899,968	100.54	100.43	98.40	
現年課税分	22,372,553,800	22,181,132,035	695,354	190,726,411	100.54	100.35	99.14	
滞納繰越分	299,067,983	128,818,572	40,075,854	130,173,557	100.10	116.41	43.07	
交 付 金	261,660,300	261,660,300	0	0	98.85	98.85	100.00	
<b>軽 自 動 車 税</b>	<b>1,224,998,396</b>	<b>1,201,885,679</b>	<b>6,317,173</b>	<b>16,795,544</b>	<b>106.69</b>	<b>107.20</b>	<b>98.11</b>	
軽自動車税種別割	1,160,812,796	1,137,700,079	6,317,173	16,795,544	103.02	103.45	98.01	
現年課税分	1,137,920,800	1,130,512,569	58,800	7,349,431	103.04	103.28	99.35	
滞納繰越分	22,891,996	7,187,510	6,258,373	9,446,113	101.99	138.06	31.40	
軽自動車税環境性能割	64,185,600	64,185,600	0	0	300.27	300.27	100.00	
<b>市 た ば こ 税</b>	<b>2,110,092,755</b>	<b>2,109,978,128</b>	<b>0</b>	<b>114,627</b>	<b>95.11</b>	<b>95.10</b>	<b>99.99</b>	
現年課税分	2,110,092,755	2,109,978,128	0	114,627	95.11	95.10	99.99	
滞納繰越分	0	0	0	0	—	—	—	
<b>特 別 土 地 保 有 税</b>	<b>0</b>	<b>0</b>	<b>0</b>	<b>0</b>	<b>—</b>	<b>—</b>	<b>—</b>	
現年課税分	0	0	0	0	—	—	—	
滞納繰越分	0	0	0	0	—	—	—	
<b>入 湯 税</b>	<b>19,147,550</b>	<b>18,802,300</b>	<b>0</b>	<b>345,250</b>	<b>48.66</b>	<b>48.41</b>	<b>98.20</b>	
現年課税分	18,637,900	18,292,650	0	345,250	47.89	47.63	98.15	
滞納繰越分	509,650	509,650	0	0	117.13	117.13	100.00	
<b>事 業 所 税</b>	<b>2,069,116,403</b>	<b>2,054,454,443</b>	<b>0</b>	<b>14,661,960</b>	<b>97.74</b>	<b>97.31</b>	<b>99.29</b>	
現年課税分	2,064,057,400	2,049,395,440	0	14,661,960	97.82	97.30	99.29	
滞納繰越分	5,059,003	5,059,003	0	0	72.62	102.39	100.00	
<b>都 市 計 画 税</b>	<b>3,881,004,479</b>	<b>3,819,318,306</b>	<b>6,924,090</b>	<b>54,762,083</b>	<b>100.87</b>	<b>100.76</b>	<b>98.41</b>	
現年課税分	3,830,221,500	3,797,444,387	119,046	32,658,067	100.88	100.68	99.14	
滞納繰越分	50,782,979	21,873,919	6,805,044	22,104,016	100.57	116.96	43.07	

(単位：円・%)

3						
調 定 額	収 入 額	不納欠損額	収入未済額	対 前 年 比		収入歩合
				調 定	収 入	
<b>58,787,739,854</b>	<b>58,263,037,687</b>	<b>53,219,320</b>	<b>471,482,847</b>	<b>99.77</b>	<b>100.29</b>	<b>99.11</b>
58,104,703,328	57,903,956,416	3,008,489	197,738,423	99.80	100.21	99.65
683,036,526	359,081,271	50,210,831	273,744,424	97.28	116.17	52.57
<b>26,952,711,199</b>	<b>26,714,570,963</b>	<b>25,896,996</b>	<b>212,243,240</b>	<b>101.00</b>	<b>101.51</b>	<b>99.12</b>
21,288,315,774	21,060,803,900	24,854,530	202,657,344	98.93	99.21	98.93
21,050,011,590	20,953,834,774	2,208,699	93,968,117	99.21	99.34	99.54
238,304,184	106,969,126	22,645,831	108,689,227	78.96	79.51	44.89
5,664,395,425	5,653,767,063	1,042,466	9,585,896	109.65	111.08	99.81
5,628,017,300	5,626,801,625	3,290	1,212,385	109.41	110.79	99.98
36,378,125	26,965,438	1,039,176	8,373,511	165.00	242.62	74.13
<b>22,422,022,924</b>	<b>22,195,557,724</b>	<b>21,267,915</b>	<b>205,197,285</b>	<b>97.77</b>	<b>98.33</b>	<b>98.99</b>
22,162,311,624	21,935,846,424	21,267,915	205,197,285	97.75	98.32	98.98
21,841,253,700	21,761,260,672	650,457	79,342,571	97.63	98.11	99.63
321,057,924	174,585,752	20,617,458	125,854,714	107.35	135.53	54.38
259,711,300	259,711,300	0	0	99.26	99.26	100.00
<b>1,259,571,144</b>	<b>1,241,592,838</b>	<b>2,425,300</b>	<b>15,553,006</b>	<b>102.82</b>	<b>103.30</b>	<b>98.57</b>
1,194,415,644	1,176,437,338	2,425,300	15,553,006	102.89	103.40	98.49
1,177,582,000	1,170,647,909	35,000	6,899,091	103.49	103.55	99.41
16,833,644	5,789,429	2,390,300	8,653,915	73.54	80.55	34.39
65,155,500	65,155,500	0	0	101.51	101.51	100.00
<b>2,247,679,665</b>	<b>2,247,679,665</b>	<b>0</b>	<b>0</b>	<b>106.52</b>	<b>106.53</b>	<b>100.00</b>
2,247,565,038	2,247,565,038	0	0	106.51	106.52	100.00
114,627	114,627	0	0	—	—	100.00
0	0	0	0	—	—	—
0	0	0	0	—	—	—
0	0	0	0	—	—	—
<b>23,072,250</b>	<b>22,759,050</b>	<b>0</b>	<b>313,200</b>	<b>120.50</b>	<b>121.04</b>	<b>98.64</b>
22,727,000	22,727,000	0	0	121.94	124.24	100.00
345,250	32,050	0	313,200	67.74	6.29	9.28
<b>2,098,534,460</b>	<b>2,095,756,665</b>	<b>0</b>	<b>2,777,795</b>	<b>101.42</b>	<b>102.01</b>	<b>99.87</b>
2,083,315,400	2,080,537,605	0	2,777,795	100.93	101.52	99.87
15,219,060	15,219,060	0	0	300.83	300.83	100.00
<b>3,784,148,212</b>	<b>3,745,120,782</b>	<b>3,629,109</b>	<b>35,398,321</b>	<b>97.50</b>	<b>98.06</b>	<b>98.97</b>
3,729,364,500	3,715,714,993	111,043	13,538,464	97.37	97.85	99.63
54,783,712	29,405,789	3,518,066	21,859,857	107.88	134.43	53.68

## 12 市税当初予算額推移

年度 税目	平成 30			令和 元		
	当初予算額	構成比	対前年比	当初予算額	構成比	対前年比
<b>市 税</b>	<b>57,659,000</b>	<b>100.0</b>	<b>99.0</b>	<b>59,040,000</b>	<b>100.0</b>	<b>102.4</b>
現年課税分	57,352,000	99.5	99.0	58,809,000	99.6	102.5
滞納繰越分	307,000	0.5	89.5	231,000	0.4	75.2
<b>市 民 税</b>	<b>26,206,000</b>	<b>45.4</b>	<b>99.0</b>	<b>27,263,000</b>	<b>46.2</b>	<b>104.0</b>
個 人	20,252,000	35.1	99.8	20,917,000	35.4	103.3
現年課税分	20,109,000	34.9	99.8	20,807,000	35.2	103.5
滞納繰越分	143,000	0.2	98.6	110,000	0.2	76.9
法 人	5,954,000	10.3	96.4	6,346,000	10.8	106.6
現年課税分	5,946,000	10.3	96.4	6,339,000	10.8	106.6
滞納繰越分	8,000	0.0	88.9	7,000	0.0	87.5
<b>固 定 資 産 税</b>	<b>22,350,000</b>	<b>38.8</b>	<b>98.9</b>	<b>22,657,000</b>	<b>38.4</b>	<b>101.4</b>
固定資産税	22,088,000	38.3	98.8	22,392,000	38.0	101.4
現年課税分	21,962,000	38.1	99.0	22,300,000	37.8	101.5
滞納繰越分	126,000	0.2	82.9	92,000	0.2	73.0
交 付 金	262,000	0.5	101.2	265,000	0.4	101.1
<b>軽自動車税</b>	<b>1,077,000</b>	<b>1.9</b>	<b>108.5</b>	<b>1,089,000</b>	<b>1.8</b>	<b>101.1</b>
軽自動車税種別割	—	—	—	1,080,000	1.8	—
現年課税分	1,073,000	1.9	108.6	1,075,000	1.8	100.2
滞納繰越分	4,000	0.0	80.0	5,000	0.0	125.0
軽自動車税環境性能割	—	—	—	9,000	0.0	—
<b>市 た ば こ 税</b>	<b>2,268,000</b>	<b>3.9</b>	<b>94.4</b>	<b>2,168,000</b>	<b>3.7</b>	<b>95.6</b>
<b>特別土地保有税</b>	<b>0</b>	<b>0.0</b>	<b>0.0</b>	<b>0</b>	<b>0.0</b>	<b>0.0</b>
現年課税分	0	0.0	0.0	0	0.0	0.0
滞納繰越分	0	0.0	0.0	0	0.0	0.0
<b>入 湯 税</b>	<b>27,000</b>	<b>0.1</b>	<b>103.8</b>	<b>36,000</b>	<b>0.1</b>	<b>133.3</b>
<b>事 業 所 税</b>	<b>1,999,000</b>	<b>3.5</b>	<b>100.5</b>	<b>2,038,000</b>	<b>3.4</b>	<b>102.0</b>
現年課税分	1,994,000	3.5	100.5	2,037,000	3.4	102.2
滞納繰越分	5,000	0.0	83.3	1,000	0.0	20.0
<b>都 市 計 画 税</b>	<b>3,732,000</b>	<b>6.4</b>	<b>99.0</b>	<b>3,789,000</b>	<b>6.4</b>	<b>101.5</b>
現年課税分	3,711,000	6.4	99.1	3,773,000	6.4	101.7
滞納繰越分	21,000	0.0	80.8	16,000	0.0	76.2

(单位：千円・%)

2			3			4		
当初予算額	構成比	対前年比	当初予算額	構成比	対前年比	当初予算額	構成比	対前年比
<b>56,465,000</b>	<b>100.0</b>	<b>95.6</b>	<b>53,558,000</b>	<b>100.0</b>	<b>94.9</b>	<b>58,874,000</b>	<b>100.0</b>	<b>109.9</b>
56,234,000	99.6	95.6	53,246,000	99.4	94.7	58,642,000	99.6	110.1
231,000	0.4	100.0	312,000	0.6	135.1	232,000	0.4	74.4
<b>25,200,000</b>	<b>44.6</b>	<b>92.4</b>	<b>23,877,000</b>	<b>44.6</b>	<b>94.8</b>	<b>26,922,000</b>	<b>45.7</b>	<b>112.8</b>
20,476,000	36.3	97.9	20,379,000	38.1	99.5	21,034,000	35.7	103.2
20,375,000	36.1	97.9	20,290,000	37.9	99.6	20,946,000	35.6	103.2
101,000	0.2	91.8	89,000	0.2	88.1	88,000	0.1	98.9
4,724,000	8.3	74.4	3,498,000	6.5	74.0	5,888,000	10.0	168.3
4,719,000	8.3	74.4	3,472,000	6.5	73.6	5,870,000	10.0	169.1
5,000	0.0	71.4	26,000	0.0	520.0	18,000	0.0	69.2
<b>22,191,000</b>	<b>39.3</b>	<b>97.9</b>	<b>20,744,000</b>	<b>38.7</b>	<b>93.5</b>	<b>22,580,000</b>	<b>38.4</b>	<b>108.9</b>
21,929,000	38.8	97.9	20,484,000	38.2	93.4	22,329,000	38.0	109.0
21,830,000	38.6	97.9	20,330,000	37.9	93.1	22,232,000	37.8	109.4
99,000	0.2	107.6	154,000	0.3	155.6	97,000	0.2	63.0
262,000	0.5	98.9	260,000	0.5	99.2	251,000	0.4	96.5
<b>1,213,000</b>	<b>2.1</b>	<b>111.4</b>	<b>1,229,000</b>	<b>2.3</b>	<b>101.3</b>	<b>1,307,000</b>	<b>2.2</b>	<b>106.3</b>
1,135,000	2.0	105.1	1,165,000	2.2	102.6	1,213,000	2.1	104.1
1,131,000	2.0	105.2	1,161,000	2.2	102.7	1,208,000	2.1	104.0
4,000	0.0	80.0	4,000	0.0	100.0	5,000	0.0	125.0
78,000	0.1	866.7	64,000	0.1	82.1	94,000	0.1	146.9
<b>2,061,000</b>	<b>3.7</b>	<b>95.1</b>	<b>2,069,000</b>	<b>3.9</b>	<b>100.4</b>	<b>2,111,000</b>	<b>3.6</b>	<b>102.0</b>
<b>0</b>	<b>0.0</b>	<b>0.0</b>	<b>0</b>	<b>0.0</b>	<b>0.0</b>	<b>0</b>	<b>0.0</b>	<b>0.0</b>
0	0.0	0.0	0	0.0	0.0	0	0.0	0.0
0	0.0	0.0	0	0.0	0.0	0	0.0	0.0
<b>38,000</b>	<b>0.1</b>	<b>105.6</b>	<b>28,000</b>	<b>0.1</b>	<b>73.7</b>	<b>30,000</b>	<b>0.0</b>	<b>107.1</b>
<b>1,959,000</b>	<b>3.5</b>	<b>96.1</b>	<b>2,012,000</b>	<b>3.8</b>	<b>102.7</b>	<b>2,099,000</b>	<b>3.6</b>	<b>104.3</b>
1,954,000	3.5	95.9	1,999,000	3.8	102.3	2,092,000	3.6	104.7
5,000	0.0	500.0	13,000	0.0	260.0	7,000	0.0	53.8
<b>3,803,000</b>	<b>6.7</b>	<b>100.4</b>	<b>3,599,000</b>	<b>6.7</b>	<b>94.6</b>	<b>3,825,000</b>	<b>6.5</b>	<b>106.3</b>
3,786,000	6.7	100.3	3,573,000	6.7	94.4	3,808,000	6.5	106.6
17,000	0.0	106.3	26,000	0.0	152.9	17,000	0.0	65.4

### 13 市税徴収に要する経費決算額推移（課税状況調から）

区 分		年 度			令 和 元				
		平 成 30	金 額	構成比	前年比	金 額	構成比	前年比	
税 収 入 額	(1) 市 税	58,508,278	81.1	100.3	58,631,007	80.8	100.2		
	(2) 個人県民税	13,604,040	18.9	100.1	13,919,185	19.2	102.3		
	(3) 合 計	<b>72,112,318</b>	<b>100.0</b>	<b>100.3</b>	<b>72,550,192</b>	<b>100.0</b>	<b>100.6</b>		
徴 税	人 件 費	(4) 基 本 給	476,445	31.2	96.0	477,982	33.5	100.3	
		(5) 諸 手 当	294,878	19.3	93.5	290,673	20.4	98.6	
		(6) そ の 他	167,581	11.0	95.6	163,837	11.5	97.8	
		(7) 小 計	<b>938,904</b>	<b>61.4</b>	<b>95.1</b>	<b>932,492</b>	<b>65.3</b>	<b>99.3</b>	
	物 件 費 ( 需 用 費 )	(8) 旅 費	976	0.1	80.1	873	0.1	89.4	
		(9) 賃 金	52,380	3.4	93.9	49,423	3.5	94.4	
		(10) そ の 他	224,541	14.7	116.1	339,319	23.8	151.1	
		(11) 小 計	<b>277,897</b>	<b>18.2</b>	<b>110.9</b>	<b>389,615</b>	<b>27.3</b>	<b>140.2</b>	
	費	報 奨 金 等 経 費	(12) 前納報奨金	0	—	—	0	—	—
			(13) 納税貯蓄 組合補助金	0	—	—	0	—	—
			(14) 納税奨励金	0	—	—	0	—	—
(15) そ の 他			74	0.0	—	0	—	—	
(16) 小 計			<b>74</b>	<b>0.0</b>	<b>—</b>	<b>0</b>	<b>—</b>	<b>—</b>	
そ の 他	(17) そ の 他	89,436	5.9	102.5	90,779	6.4	101.5		
	(18) 合 計	<b>1,306,311</b>	<b>—</b>	<b>98.6</b>	<b>1,412,886</b>	<b>—</b>	<b>108.2</b>		
	(19) 県民税 徴収取扱費	595,907	—	100.5	597,184	—	100.2		
	(20) (18) - (19)	710,404	—	97.0	815,702	—	114.8		
徴 収 費	(21) (18) / (3) (%)	1.8	—	—	1.9	—	—		
割 合	(22) (20) / (1) (%)	1.2	—	—	1.4	—	—		
徴 税 職 員 数	徴 税 職 員	130	—	—	129	—	—		
	そ の 他	0	—	—	0	—	—		
	(23) 合 計	<b>130</b>	<b>—</b>	<b>—</b>	<b>129</b>	<b>—</b>	<b>—</b>		
	会 計 年 度 任 用 職 員 等	28	—	—	26	—	—		

※ 徴税職員数には支所職員を含めていません。

(単位：千円・%)

2			3			4 (見込)		
金額	構成比	前年比	金額	構成比	前年比	金額	構成比	前年比
58,093,977	80.5	99.1	58,263,038	80.7	100.3	58,874,000	80.8	101.0
14,083,435	19.5	101.2	13,972,221	19.3	99.2	13,955,021	19.2	99.9
<b>72,177,412</b>	<b>100.0</b>	<b>99.5</b>	<b>72,235,259</b>	<b>100.0</b>	<b>100.1</b>	<b>72,829,021</b>	<b>100.0</b>	<b>100.8</b>
484,589	33.8	101.4	477,440	48.2	98.5	500,031	32.5	104.7
298,634	20.8	102.7	293,652	29.6	98.3	307,427	20.0	104.7
166,561	11.6	101.7	220,481	22.2	132.4	252,575	16.4	114.6
<b>949,784</b>	<b>66.2</b>	<b>101.9</b>	<b>991,573</b>	<b>100.0</b>	<b>104.4</b>	<b>1,060,033</b>	<b>68.9</b>	<b>106.9</b>
131	0.0	15.0	193	0.1	147.3	1,214	0.1	629.0
56,256	3.9	113.8	—	—	—	—	—	—
232,115	16.2	68.4	233,656	99.9	100.7	376,945	24.5	161.3
<b>288,502</b>	<b>20.1</b>	<b>74.0</b>	<b>233,849</b>	<b>100.0</b>	<b>81.1</b>	<b>378,159</b>	<b>24.6</b>	<b>161.7</b>
0	—	—	0	—	—	0	—	—
0	—	—	0	—	—	0	—	—
0	—	—	0	—	—	0	—	—
110	100.0	—	110	100.0	100.0	110	0.0	100.0
<b>110</b>	<b>100.0</b>	—	<b>110</b>	<b>100.0</b>	<b>100.0</b>	<b>110</b>	<b>0.0</b>	<b>100.0</b>
84,075	5.9	92.6	82,503	6.3	98.1	99,105	6.4	120.1
<b>1,322,471</b>	—	<b>93.6</b>	<b>1,308,035</b>	—	<b>98.9</b>	<b>1,537,407</b>	—	<b>117.5</b>
602,084	—	100.8	596,441	—	99.1	598,469	—	100.3
720,387	—	88.3	711,594	—	98.8	938,938	—	131.9
1.8	—	—	1.8	—	—	2.1	—	—
1.2	—	—	1.2	—	—	1.6	—	—
133	—	—	132	—	—	129	—	—
0	—	—	0	—	—	0	—	—
<b>133</b>	—	—	<b>132</b>	—	—	<b>129</b>	—	—
30	—	—	31	—	—	33	—	—



## 14 市税月別収入額推移

年度 月	平成 30		令和 元		2		3	
	千円	構成比 %	千円	構成比 %	千円	構成比 %	千円	構成比 %
4	353,780	0.6	418,006	0.7	661,288	1.1	716,568	1.2
5	7,020,502	12.0	7,279,660	12.4	6,557,353	11.3	6,950,703	11.9
6	14,545,764	24.9	14,166,159	24.2	14,827,275	25.5	15,106,035	25.9
7	3,623,076	6.2	3,851,922	6.6	3,721,097	6.4	3,143,352	5.4
8	5,842,873	10.0	5,568,064	9.5	5,891,104	10.1	6,043,670	10.4
9	2,396,033	4.1	3,077,774	5.2	2,649,011	4.6	2,642,529	4.5
10	2,257,295	3.9	2,107,259	3.6	1,822,237	3.1	1,761,601	3.0
11	3,007,711	5.1	2,473,816	4.2	2,889,255	5.0	2,901,440	5.0
12	3,539,663	6.0	3,847,760	6.6	6,414,271	11.0	6,628,933	11.4
1	5,866,021	10.0	5,339,225	9.1	2,252,907	3.9	2,511,044	4.3
2	2,670,347	4.6	2,162,312	3.7	2,548,853	4.4	2,601,338	4.5
3	5,753,824	9.8	6,903,017	11.8	6,445,752	11.1	5,903,962	10.1
4	1,554,501	2.7	1,400,165	2.4	1,341,917	2.3	1,305,160	2.2
5	76,888	0.1	35,868	0.1	71,657	0.1	46,703	0.1
合計	58,508,278	100.0	58,631,007	100.0	58,093,977	100.0	58,263,038	100.0

## II 市民税



1 個人市民税現年度当初課税額推移（課税状況調から）

（単位：千円・％）

区分	年度		平成 30		令和 元		2		3		4	
	課税額	前年比	課税額	前年比	課税額	前年比	課税額	前年比	課税額	前年比	課税額	前年比
普通徴収 （※）	均等割額	219,088	87.0	218,748	99.8	216,562	99.0	214,358	99.0	213,614	99.7	99.7
	所得割額	4,112,515	84.3	4,218,015	102.6	4,327,790	102.6	4,295,155	99.2	4,235,195	98.6	98.6
	計	<b>4,331,603</b>	<b>84.5</b>	<b>4,436,763</b>	<b>102.4</b>	<b>4,544,352</b>	<b>102.4</b>	<b>4,509,513</b>	<b>99.2</b>	<b>4,448,809</b>	<b>98.7</b>	<b>98.7</b>
給与からの特別徴収	均等割額	441,504	109.4	447,240	101.3	451,327	100.9	453,832	100.6	455,017	100.3	100.3
	所得割額	15,613,806	106.0	15,943,776	102.1	15,977,351	100.2	15,766,225	98.7	16,179,734	102.6	102.6
	計	<b>16,055,310</b>	<b>106.1</b>	<b>16,391,016</b>	<b>102.1</b>	<b>16,428,678</b>	<b>100.2</b>	<b>16,220,057</b>	<b>98.7</b>	<b>16,634,751</b>	<b>102.6</b>	<b>102.6</b>
合計	均等割額	660,592	100.8	665,988	100.8	667,889	100.3	668,190	100.0	668,631	100.1	100.1
	所得割額	19,726,321	100.6	20,161,791	102.2	20,305,141	100.7	20,061,380	98.8	20,414,929	101.8	101.8
	計	<b>20,386,913</b>	<b>100.6</b>	<b>20,827,779</b>	<b>102.2</b>	<b>20,973,030</b>	<b>100.7</b>	<b>20,729,570</b>	<b>98.8</b>	<b>21,083,560</b>	<b>101.7</b>	<b>101.7</b>
	（退職所得）	(81,681)	(92.8)	(99,164)	(121.4)	(91,826)	(92.6)	(67,678)	(73.7)	(103,093)	(152.3)	(152.3)

※普通徴収の課税額には、公的年金からの特別徴収分を含む。

## 2 個人市民税現年度当初納税義務者推移（課税状況調から）

（単位：人・％）

区分	年度		平成 30		令和 元		2		3		4	
	納 義務者数	税 前年比	納 義務者数	前年比	納 義務者数	前年比	納 義務者数	前年比	納 義務者数	前年比	納 義務者数	前年比
普通 徴収 (※)	均等割のみの者	9,220	95.7	9,316	101.0	9,858	105.8	15,275	155.0	9,298	60.9	
	均等割・所得割の者	53,522	85.6	53,315	99.6	52,146	97.8	46,082	88.4	51,846	112.5	
	計	<b>62,742</b>	<b>87.0</b>	<b>62,631</b>	<b>99.8</b>	<b>62,004</b>	<b>99.0</b>	<b>61,357</b>	<b>99.0</b>	<b>61,144</b>	<b>99.7</b>	
給与 からの 特別 徴収	均等割のみの者	4,367	128.3	4,280	98.0	5,140	120.1	4,950	96.3	4,698	94.9	
	均等割・所得割の者	121,961	108.9	123,648	101.4	123,956	100.2	124,851	100.7	125,442	100.5	
	計	<b>126,328</b>	<b>109.5</b>	<b>127,928</b>	<b>101.3</b>	<b>129,096</b>	<b>100.9</b>	<b>129,801</b>	<b>100.5</b>	<b>130,140</b>	<b>100.3</b>	
合 計	均等割のみの者	13,587	104.2	13,596	100.1	14,998	110.3	20,225	134.9	13,996	69.2	
	均等割・所得割の者	175,483	100.6	176,963	100.8	176,102	99.5	170,933	97.1	177,288	103.7	
	計	<b>189,070</b>	<b>100.8</b>	<b>190,559</b>	<b>100.8</b>	<b>191,100</b>	<b>100.3</b>	<b>191,158</b>	<b>100.0</b>	<b>191,284</b>	<b>100.1</b>	
給与特別徴収義務者数	11,770	121.0	11,893	101.0	11,819	99.4	11,875	100.5	12,080	101.7		

※普通徴収の納税義務者数には、公的年金からの特別徴収者を含む。

### 3 個人市民税最終調定額推移（現年課税分）

（単位：千円・％）

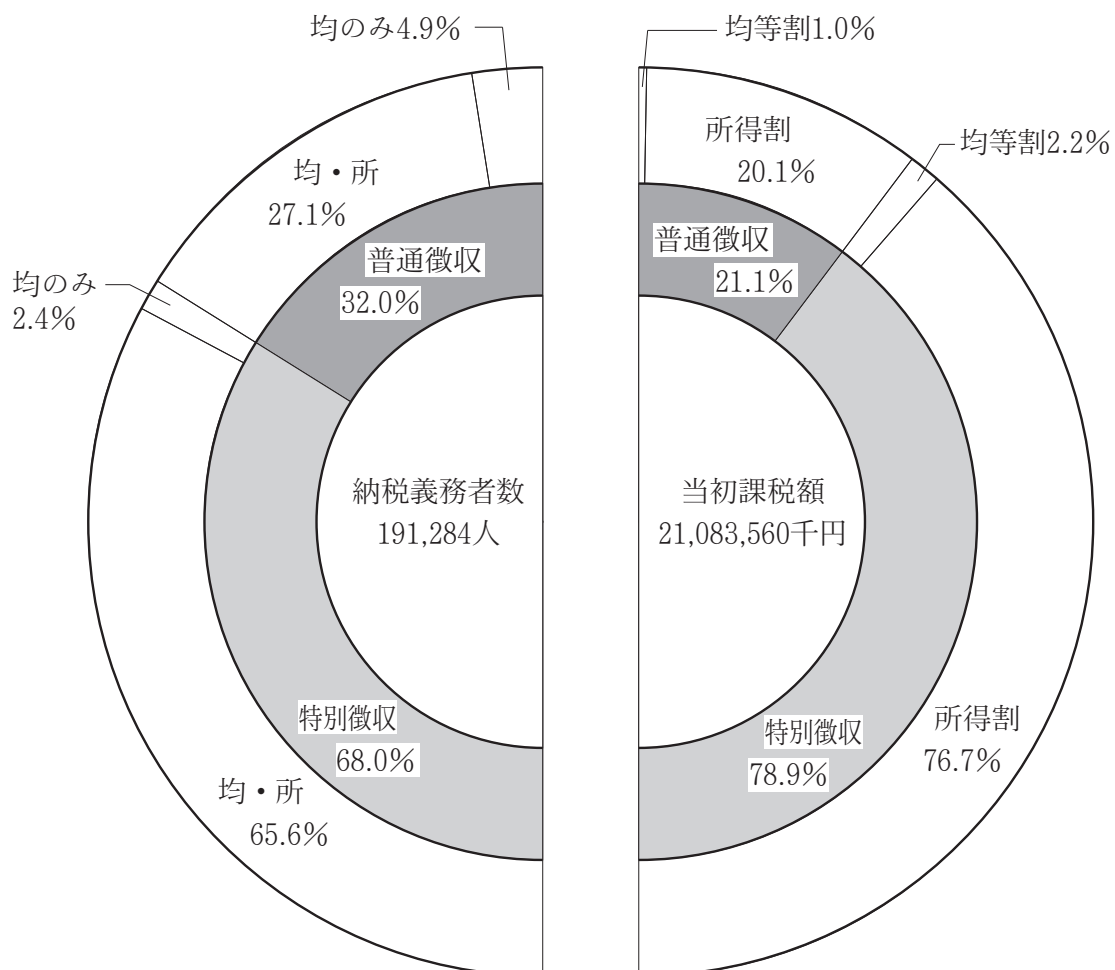
年度 区分	平成 30			令和 元			2			3		
	調定額	前年比	対当初	調定額	前年比	対当初	調定額	前年比	対当初	調定額	前年比	対当初
	均等割額	663,390	100.7		668,250	100.7		670,976	100.4		669,672	99.8
所得割額	19,847,266	99.9		20,324,893	102.4		20,546,337	101.1		20,380,340	99.2	
（内退職所得）	(132,076)	(78.0)		(176,322)	(133.5)		(196,776)	(111.6)		(155,595)	(79.0)	
合計	20,510,656	100.0	101.3	20,993,143	102.4	101.0	21,217,313	101.1	101.3	21,050,012	99.2	101.1

### 4 個人市民税最終納税義務者推移（現年課税分）

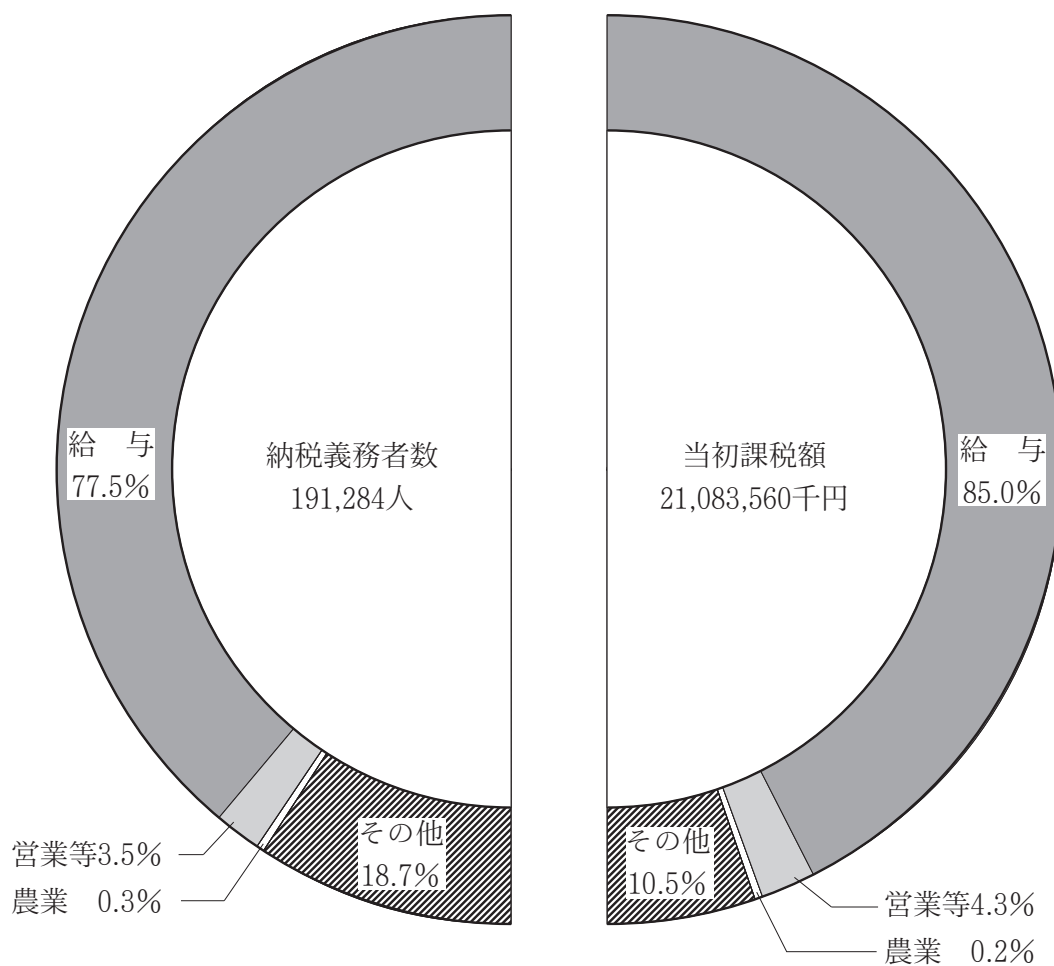
（単位：人・％）

年度 区分	平成 30			令和 元			2			3		
	納税義務者数	前年比	対当初	納税義務者数	前年比	対当初	納税義務者数	前年比	対当初	納税義務者数	前年比	対当初
	均等割のみの者	13,733	102.4		13,839	100.8		15,312	110.6		14,436	94.3
所得割のみの者	928	87.1		972	104.7		980	100.8		912	93.1	
均等割・所得割の者	176,131	100.6		177,370	100.7		176,940	99.8		177,391	100.3	
合計	190,792	100.6	100.7	192,181	100.7	100.6	193,232	100.5	100.9	192,739	99.7	100.6

5 令和4年度個人市民税納税義務者・課税額構成図（課税状況調から）



6 令和4年度個人市民税所得区分別納税義務者・課税額構成図（課税状況調から）



## 7 個人市民税所得者別当初課税額推移（課税状況調から）

区 分	平成 30			令和 元		
	税 額	構成比	前年比	税 額	構成比	前年比
	千円	%	%	千円	%	%
給 与 所 得 者	17,365,702	85.2	101.2	17,728,128	85.1	102.1
営 業 等 所 得 者	820,422	4.0	98.0	869,921	4.2	106.0
農 業 所 得 者	45,034	0.2	76.4	48,589	0.2	107.9
そ の 他 の 所 得 者	2,155,755	10.6	97.3	2,181,141	10.5	101.2
計	20,386,913	100.0	100.6	20,827,779	100.0	102.2

## 8 個人市民税所得者別当初納税義務者推移（課税状況調から）

区 分	平成 30			令和 元		
	義 務 者 数	構成比	前年比	義 務 者 数	構成比	前年比
	人	%	%	人	%	%
給 与 所 得 者	145,717	77.1	101.0	147,193	77.3	101.0
営 業 等 所 得 者	6,942	3.7	100.9	7,068	3.7	101.8
農 業 所 得 者	836	0.4	91.4	789	0.4	94.4
そ の 他 の 所 得 者	35,575	18.8	100.4	35,509	18.6	99.8
計	189,070	100.0	100.8	190,559	100.0	100.8

## 9 個人市民税所得者別（所得割額該当者）当初総所得金額等の推移（課税状況調から）

区 分	平成 30			令和 元		
	金 額	構成比	前年比	金 額	構成比	前年比
	千円	%	%	千円	%	%
給 与 所 得 者	451,173,645	82.5	101.4	462,391,873	82.8	102.5
営 業 等 所 得 者	20,384,426	3.7	99.0	21,547,244	3.9	105.7
農 業 所 得 者	1,452,972	0.3	83.3	1,478,440	0.3	101.8
そ の 他 の 所 得 者	54,361,390	10.0	98.4	53,782,341	9.6	98.9
分 離 譲 渡 所 得 者	19,254,539	3.5	111.8	19,030,984	3.4	98.8
計	546,626,972	100.0	101.3	558,230,882	100.0	102.1



2			3			4		
税 額	構成比	前年比	税 額	構成比	前年比	税 額	構成比	前年比
千円	%	%	千円	%	%	千円	%	%
17,737,375	84.6	100.1	17,473,534	84.3	98.5	17,926,063	85.0	102.6
877,533	4.2	100.9	929,136	4.5	105.9	913,464	4.3	98.3
39,437	0.2	81.2	53,223	0.2	135.0	42,005	0.2	78.9
2,318,685	11.0	106.3	2,273,677	11.0	98.1	2,202,028	10.5	96.8
<b>20,973,030</b>	<b>100.0</b>	<b>100.7</b>	<b>20,729,570</b>	<b>100.1</b>	<b>98.8</b>	<b>21,083,560</b>	<b>100.0</b>	<b>101.7</b>

2			3			4		
義務者数	構成比	前年比	義務者数	構成比	前年比	義務者数	構成比	前年比
人	%	%	人	%	%	人	%	%
148,192	77.5	100.7	147,636	77.2	99.6	148,260	77.5	100.4
6,979	3.7	98.7	7,199	3.8	103.2	6,753	3.5	93.8
670	0.4	84.9	691	0.4	103.1	616	0.3	89.1
35,259	18.4	99.3	35,632	18.6	101.1	35,655	18.7	100.1
<b>191,100</b>	<b>100.0</b>	<b>100.3</b>	<b>191,158</b>	<b>99.8</b>	<b>100.0</b>	<b>191,284</b>	<b>100.0</b>	<b>100.1</b>

2			3			4		
金額	構成比	前年比	金額	構成比	前年比	金額	構成比	前年比
千円	%	%	千円	%	%	千円	%	%
463,289,311	82.2	100.2	471,528,011	82.0	101.8	485,860,187	82.6	103.0
21,073,182	3.7	97.8	22,372,978	3.9	106.2	22,523,332	3.8	100.7
1,189,422	0.2	80.5	1,484,403	0.3	124.8	1,261,684	0.2	85.0
52,342,662	9.4	97.3	53,205,382	9.2	101.6	55,737,839	9.5	104.8
25,628,644	4.5	134.7	26,278,745	4.6	102.5	22,613,509	3.9	86.1
<b>563,523,221</b>	<b>100.0</b>	<b>100.9</b>	<b>574,869,519</b>	<b>100.0</b>	<b>102.0</b>	<b>587,996,551</b>	<b>100.0</b>	<b>102.3</b>

10 個人市民税課税標準額段階別所得割納税義務者推移（課税状況調から）

（単位：人・％）

課税標準額	年度		平成 30		令和 元		2		3		4	
	義務者数	構成比	義務者数	構成比	義務者数	構成比	義務者数	構成比	義務者数	構成比	義務者数	構成比
10万円以下の金額	7,470	4.3	7,485	4.3	7,356	4.2	3,888	2.3	6,971	3.9		
10万円を超え100万円以下	61,094	34.8	60,869	34.4	60,209	34.2	58,349	34.1	59,777	33.7		
100 " 200 "	49,120	28.0	49,508	28.0	49,591	28.2	50,531	29.5	50,100	28.3		
200 " 300 "	26,441	15.1	27,101	15.3	26,966	15.3	26,787	15.7	27,630	15.6		
300 " 400 "	15,370	8.7	15,320	8.7	15,335	8.7	14,893	8.7	15,659	8.8		
400 " 550 "	9,148	5.2	9,588	5.4	9,469	5.4	9,207	5.4	9,518	5.4		
550 " 700 "	2,741	1.6	2,881	1.6	2,880	1.6	2,872	1.7	2,955	1.7		
700 " 1,000 "	1,996	1.1	2,025	1.1	2,117	1.2	2,172	1.3	2,279	1.3		
1,000万円を超える金額	2,103	1.2	2,186	1.2	2,179	1.2	2,234	1.3	2,399	1.3		
合 計	175,483	100.0	176,963	100.0	176,102	100.0	170,933	100.0	177,288	100.0		

11 令和4年度個人市民税所得割所得区分別納税義務者調（課税状況調から）

（単位：人）

課税標準額	区 分	給 与	営 業 等	農 業	そ の 他	譲 渡	計
10万円以下の金額		4,168	340	27	2,091	345	6,971
10万円を超え100万円以下		40,053	2,061	205	17,091	367	59,777
100万円 “ 200万円 “		42,690	1,362	131	5,568	349	50,100
200万円 “ 300万円 “		25,188	716	60	1,413	253	27,630
300万円 “ 400万円 “		14,509	360	25	588	177	15,659
400万円 “ 550万円 “		8,620	289	16	444	149	9,518
550万円 “ 700万円 “		2,526	153	5	200	71	2,955
700万円 “ 1,000万円 “		1,886	137	4	182	70	2,279
1,000万円を超える金額		1,826	266	2	166	139	2,399
合 計		141,466	5,684	475	27,743	1,920	177,288

## 12 個人市民税所得控除額推移（課税状況調から）

区 分	年 度	平成 30		令和 元	
		控 除 額	前 年 比	控 除 額	前 年 比
雑 損 控 除		11,566	97.8	9,811	84.8
医 療 費 控 除		3,247,856	103.9	3,258,915	100.3
社 会 保 険 料 控 除		95,775,984	102.3	97,516,578	101.8
小規模企業共済等掛金控除		1,806,934	122.5	2,254,689	124.8
生 命 保 険 料 控 除		6,701,474	102.2	6,793,845	101.4
地 震（損害）保 険 料 控 除		316,645	100.4	322,429	101.8
障 害 者 控 除		2,391,250	99.1	2,362,770	98.8
寡 婦 控 除		873,220	100.9	886,220	101.5
寡 夫 控 除		80,080	97.5	84,760	105.8
ひ と り 親 控 除		—	—	—	—
勤 労 学 生 控 除		1,820	87.5	3,380	185.7
配 偶 者 控 除		13,293,750	97.5	11,933,820	89.8
配 偶 者 特 別 控 除		1,236,680	96.2	3,086,930	249.6
扶 養 控 除		12,931,600	99.0	12,760,160	98.7
基 礎 控 除		57,909,390	100.6	58,397,790	100.8
計		<b>196,578,249</b>	<b>101.3</b>	<b>199,672,097</b>	<b>101.6</b>
納 税 義 務 者 一 人 当 たり		1,040	100.5	1,048	100.8

## 13 個人市民税所得控除等人員推移（課税状況調から）

区 分	年 度	平成 30		令和 元	
		人 員	前 年 比	人 員	前 年 比
所得控除を行った納税義務者数	雑 損 控 除	39	144.4	23	59.0
	医 療 費 控 除	17,259	104.5	17,151	99.4
	社 会 保 険 料 控 除	170,238	100.8	171,587	100.8
	小規模企業共済等掛金控除	6,920	159.2	9,295	134.3
	生 命 保 険 料 控 除	134,205	101.0	135,410	100.9
	地 震（損害）保 険 料 控 除	34,780	102.4	36,454	104.8
	寄 附 金 控 除	5,834	121.2	7,691	131.8
	障 害 者 控 除	7,032	99.4	6,920	98.4
	寡 婦 控 除	3,111	100.6	3,159	101.5
	寡 夫 控 除	308	97.5	326	105.8
	ひ と り 親 控 除	—	—	—	—
	勤 労 学 生 控 除	7	87.5	13	185.7
	配 偶 者 控 除	39,015	97.4	35,149	90.1
	配 偶 者 特 別 控 除	5,355	97.3	10,611	198.2
	扶 養 控 除	25,102	99.8	24,970	99.5
配 当 控 除	2,876	102.4	2,981	103.7	
住 宅 借 入 金 等 特 別 控 除	6,266	113.5	6,795	108.4	
障 害 者 控 除 対 象 人 員	納 税 義 務 者	3,082	100.4	3,042	98.7
	扶 養 親 族 及 び 配 偶 者	4,321	98.4	4,242	98.2

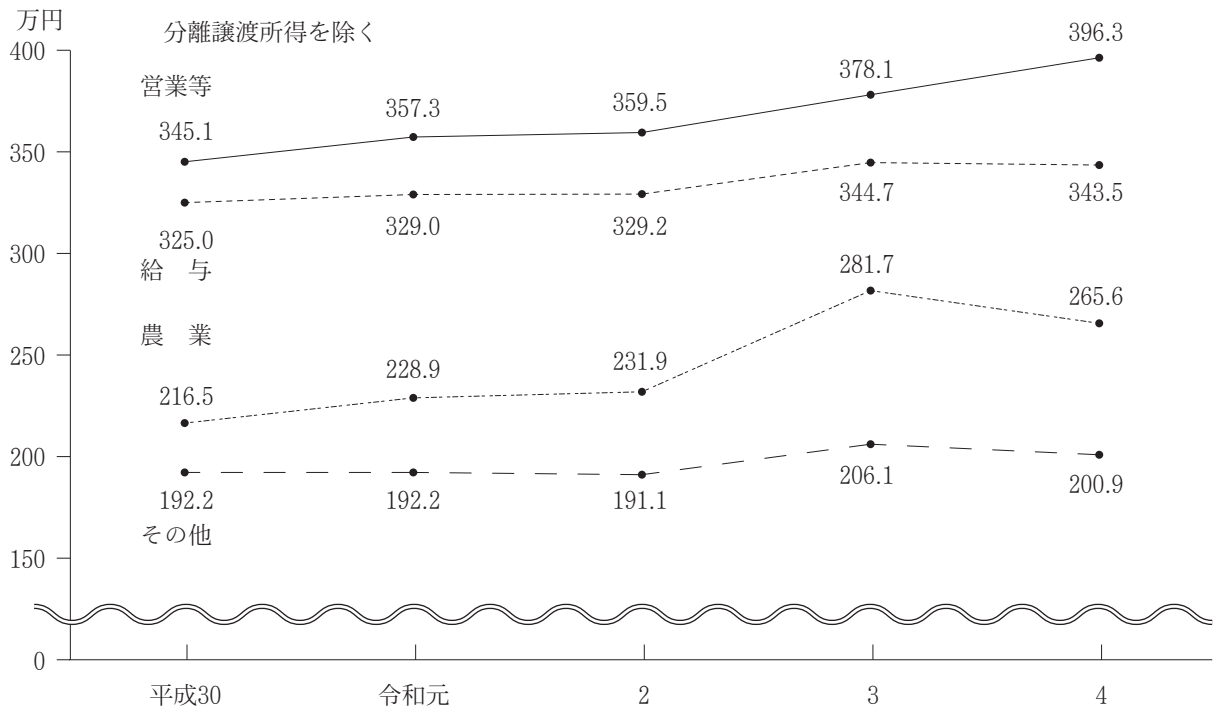
所得割分（単位：千円・％）

2		3		4	
控除額	前年比	控除額	前年比	控除額	前年比
276,470	2,818.0	51,207	18.5	15,513	30.3
3,233,847	99.2	2,918,926	90.3	3,016,807	103.4
97,602,980	100.1	97,773,738	100.2	99,747,076	102.0
2,490,389	110.5	2,759,341	110.8	3,047,859	110.5
6,787,413	99.9	6,753,145	99.5	6,882,994	101.9
317,943	98.6	325,192	102.3	338,322	104.0
2,323,680	98.3	2,276,710	98.0	2,307,420	101.3
887,740	100.2	359,580	40.5	363,220	101.0
80,860	95.4	—	—	—	—
—	—	569,400	—	607,500	106.7
3,900	115.4	780	20.0	2,340	300.0
11,468,350	96.1	10,393,540	90.6	10,777,760	103.7
3,067,820	99.4	3,066,080	99.9	3,053,240	99.6
12,447,800	97.6	11,996,380	96.4	12,230,120	101.9
58,113,660	99.5	73,240,720	126.0	75,943,700	103.7
<b>199,102,852</b>	<b>99.7</b>	<b>212,484,739</b>	<b>106.7</b>	<b>218,333,871</b>	<b>102.8</b>
1,042	99.4	1,112	106.7	1,141	102.6

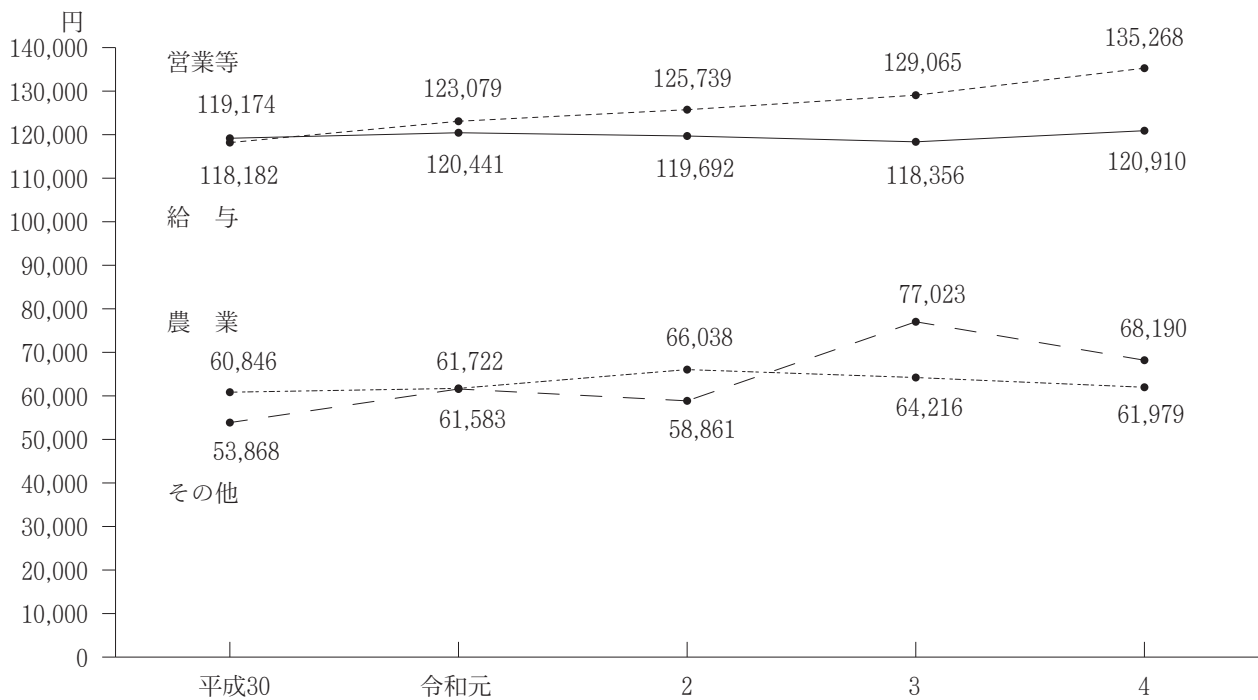
（単位：人・％）

2		3		4	
人員	前年比	人員	前年比	人員	前年比
175	760.9	58	33.1	29	50.0
16,631	97.0	15,165	91.2	15,577	102.7
170,768	99.5	167,359	98.0	172,821	103.3
10,707	115.2	12,010	112.2	13,622	113.4
134,606	99.4	133,303	99.0	136,102	102.1
36,773	100.9	37,751	102.7	39,552	104.8
8,467	110.1	11,563	136.6	16,173	139.9
6,853	99.0	6,676	97.4	6,769	101.4
3,167	100.3	1,383	43.7	1,397	101.0
311	95.4	—	—	—	—
—	—	1,898	—	2,025	106.7
15	115.4	3	20.0	9	300.0
33,705	95.9	30,619	90.8	31,578	103.1
10,569	99.6	10,686	101.1	10,570	98.9
24,467	98.0	23,613	96.5	24,078	102.0
2,900	97.3	2,882	99.4	2,786	96.7
6,960	102.4	7,358	105.7	7,657	104.1
3,049	100.2	2,982	97.8	3,027	101.5
4,148	97.8	4,037	97.3	4,076	101.0

### 14 個人市民税所得区分別所得割納税義務者一人当たり所得額推移（課税状況調から）



### 15 個人市民税所得区分別納税義務者一人当たり課税額推移（課税状況調から）



16 令和4年度個人市民税所得者区別所得割額等調（課税状況調から）

区分	所得者別					計
	給与所得者	営業等所得者	農業所得者	その他の所得者	短期及び長期譲渡所得の分離課税者	
納税者 義務者 数 (人)	130,797	5,080	432	25,425	1,863	163,597
有資格者	10,669	604	43	2,318	57	13,691
失格者	141,466	5,684	475	27,743	1,920	177,288
総所得金額	485,858,780	22,523,332	1,261,684	55,737,839	10,338,200	575,719,835
山林所得	1,407					1,407
退職所得						0
分離短期譲渡所得					121,746	121,746
分離長期譲渡所得					8,168,129	8,168,129
土地等に係る事業所得						0
株式等に係る譲渡所得等					3,318,208	3,318,208
上場株式等に係る配当所得					484,018	484,018
先物取引に係る雑所得等					183,208	183,208
計	485,860,187	22,523,332	1,261,684	55,737,839	22,613,509	587,996,551
所得控除額(千円)	181,258,681	7,144,450	571,669	26,754,892	2,604,179	218,333,871
課税標準額(千円)	304,601,506	15,378,882	690,015	28,982,947	20,009,330	369,662,680
所得割額(千円)	17,125,982	862,754	39,789	1,632,746	753,348	20,414,619
所得割額の構成比(%)	83.89	4.23	0.19	8.00	3.69	100.00
平均税率(%)	5.6	5.6	5.8	5.6	3.8	5.5

17 個人県民税最終調定額推移（現年課税分）

（単位：千円・％）

区分	年度	平成 30		令和 元		2		3		4（当初）	
		調定額	前年比	調定額	前年比	調定額	前年比	調定額	前年比	調定額	前年比
均等割額		379,740	100.7	382,418	100.7	384,504	100.5	383,654	99.8	382,866	100.1
所得割額		13,227,233	100.0	13,544,965	102.4	13,691,980	101.1	13,582,000	99.2	13,601,333	101.3
（内退職所得）		(87,933)	(78.0)	(117,426)	(133.5)	(131,121)	(133.5)	(103,703)	(133.5)	(57,014)	(78.3)
合計		13,606,973	100.0	13,927,383	102.4	14,076,484	101.1	13,965,654	99.2	13,984,199	101.3
確定あん分率		0.39881		0.39882		0.39883		0.39883		特定あん分率 0.39884	

18 令和3年度個人市民税現年度分月別調定額

（単位：千円）

	一般分	退職分離	計	一般分		退職分離		計
				調定額	前年比	調定額	前年比	
3年4月	16,321,136	17,249	16,338,385	11月	9,813	4,890	14,703	
5月	4,435,687	41,644	4,477,331	12月	18,156	8,194	26,350	
6月	8,696	8,785	17,481	4年1月	10,764	4,958	15,722	
7月	23,991	17,159	41,150	2月	8,133	6,535	14,668	
8月	18,491	12,441	30,932	3月	7,440	11,566	19,006	
9月	17,015	8,272	25,287	4月	6,903	0	6,903	
10月	12,441	13,902	26,343	5月	△ 4,249	0	△ 4,249	
	合計	合計	合計		20,894,417	155,595	21,050,012	



19 法人市民税納税義務者推移（課税状況調から）

年 度	平成 30		令和 元		2		3		4	
	納税義務者数	構成比	納税義務者数	構成比	納税義務者数	構成比	納税義務者数	構成比	納税義務者数	構成比
資本金等の額と従業員数	人	%	人	%	人	%	人	%	人	%
50億円超 50人超	71	0.62	68	0.59	72	0.63	66	0.57	71	0.61
10億円超 50億円以下 50人超	39	0.34	39	0.34	42	0.37	42	0.36	42	0.36
10億円超 50人以下	665	5.81	664	5.79	651	5.68	647	5.59	628	5.42
1億円超 10億円以下 50人超	88	0.77	92	0.80	90	0.79	93	0.80	92	0.79
1億円超 10億円以下 50人以下	508	4.44	513	4.48	519	4.53	519	4.48	508	4.38
1千万円超 1億円以下 50人超	199	1.74	197	1.72	196	1.71	192	1.66	200	1.73
1千万円超 1億円以下 50人以下	1,779	15.55	1,757	15.33	1,738	15.17	1,745	15.07	1,728	14.90
1千万円以下 50人超	69	0.60	66	0.58	77	0.67	73	0.63	75	0.65
上 記 以 外	8,020	70.12	8,067	70.37	8,069	70.45	8,200	70.83	8,250	71.16
合 計	11,438	100.00	11,463	100.00	11,454	100.00	11,577	100.00	11,594	100.00
前 年 比	99.25		100.22		99.92		101.07		100.15	

## 20 法人市民税調定額推移

(単位：千円・%)

区分	平成 30		令和 元		2		3	
	調定額	前年比	調定額	前年比	調定額	前年比	調定額	前年比
均等割額	1,469,220	99.4	1,475,477	100.4	1,425,749	96.6	1,414,186	99.2
法人税割額	4,893,739	110.5	4,419,278	90.3	3,718,256	84.1	4,213,831	113.3
合計	6,362,959	107.7	5,894,755	92.6	5,144,005	87.3	5,628,017	109.4

## 21 法人市民税産業分類別法人税割額推移

(単位：千円・%)

区分	平成 30		令和 元		2		3	
	調定額	前年比	調定額	前年比	調定額	前年比	調定額	前年比
農業	19,107	92.2	18,237	95.4	15,727	86.2	20,591	130.9
林業、狩猟業	4,887	64.8	6,682	136.7	5,317	79.6	6,559	123.4
漁業、水産養殖業	208	59.4	100	48.1	156	156.0	226	144.9
鉱業	1,839	55.8	2,119	115.2	3,748	176.9	13,350	356.2
建設業	570,901	91.8	637,825	111.7	588,257	92.2	522,758	88.9
製造業	602,905	127.5	690,835	114.6	470,122	68.1	755,594	160.7
卸売業、小売業	710,564	89.7	812,221	114.3	636,545	78.4	716,608	112.6
金融・保険業	1,701,099	125.6	1,067,543	62.8	1,066,250	99.9	1,185,950	111.2
不動産業	142,606	104.2	176,680	123.9	142,385	80.6	122,748	86.2
運輸・通信業	336,300	96.4	286,788	85.3	177,432	61.9	114,437	64.5
電気・ガス・水道・熱供給業	184,818	310.5	94,555	51.2	112,517	119.0	250,850	222.9
サービス業	613,414	100.7	612,948	99.9	489,356	79.8	488,174	99.8
分類不能の産業	5,091	186.8	12,747	250.4	10,445	81.9	15,986	153.0
合計	4,893,739	110.5	4,419,280	90.3	3,718,257	84.1	4,213,831	113.3
		100.0	100.0	100.0	100.0	100.0	100.0	100.0

# III 固定資産税 都市計画法



### 1 固定資産税当初納税者推移

(単位：人)

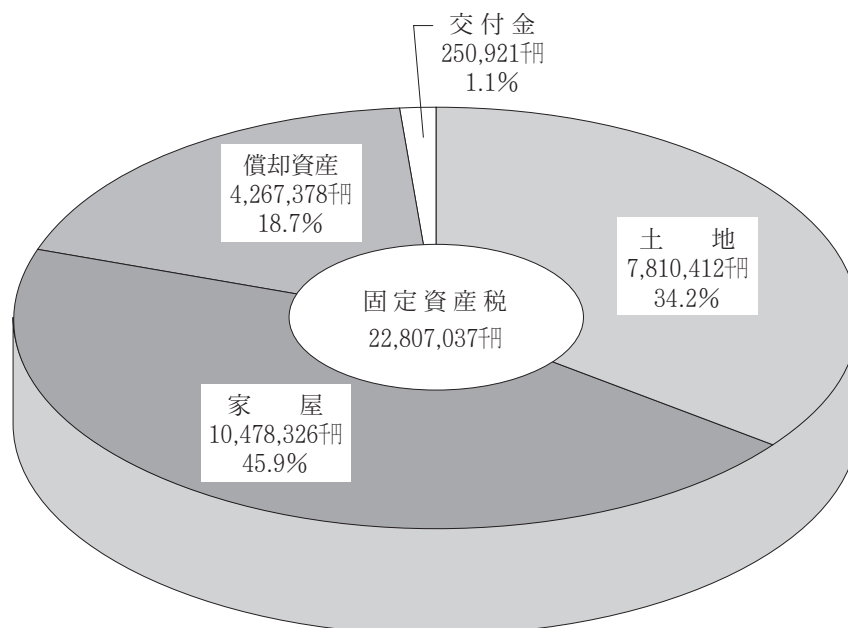
区 分 \ 年 度	平成 30	令和 元	2	3	4
土 地	113,872	114,336	114,755	115,207	115,549
家 屋	116,670	117,223	117,696	117,517	118,321
償 却 資 産	5,893	6,069	6,300	5,718	6,177
合 計	236,435	237,628	238,751	238,442	240,047

### 2 固定資産税当初調定額推移

(単位：千円)

区 分 \ 年 度	平成 30	令和 元	2	3	4
固定資産税	22,121,325	22,236,067	22,324,461	21,822,039	22,556,116
土 地	7,895,372	7,885,194	7,848,455	7,798,740	7,810,412
家 屋	10,103,078	10,297,272	10,470,145	9,929,883	10,478,326
償 却 資 産	4,122,875	4,053,601	4,005,861	4,093,416	4,267,378
国有資産等交付金	262,546	264,711	261,660	259,711	250,921
合 計	22,383,871	22,500,778	22,586,121	22,081,750	22,807,037
前 年 比	98.9%	100.5%	100.4%	97.8%	103.3%

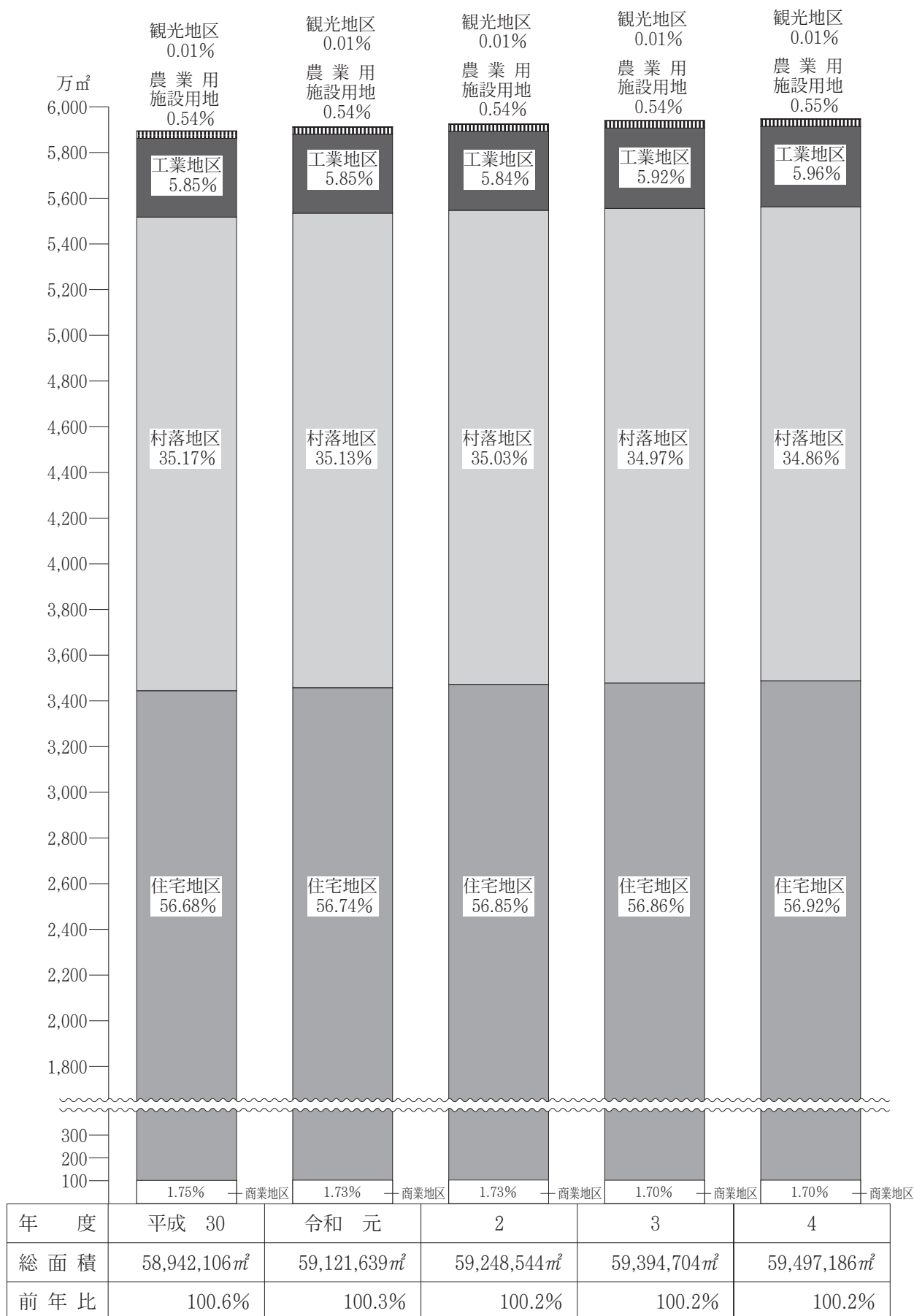
### 3 令和4年度固定資産税調定額構成比



4 土地面積及び評価額推移（免税点以上のもの）

年度 区分	平成 30		令和 元		2		3		4	
	面積 ㎡	評価額 千円	面積 ㎡	評価額 千円	面積 ㎡	評価額 千円	面積 ㎡	評価額 千円	面積 ㎡	評価額 千円
田	33,450,011	26,881,581	32,996,499	25,433,970	32,738,273	24,242,328	32,586,693	23,223,677	32,387,339	22,254,583
畑	66,868,151	39,729,949	65,180,134	38,060,809	64,454,109	36,406,226	64,217,188	34,559,171	63,621,586	33,405,555
宅地	58,942,106	1,334,806,469	59,121,639	1,336,385,418	59,248,544	1,333,582,084	59,394,704	1,347,067,655	59,497,186	1,344,651,938
山林	179,954,437	3,085,911	180,119,181	3,095,514	180,311,963	3,097,624	179,619,177	3,091,940	179,785,060	3,094,957
その他	65,511,007	88,602,160	66,452,523	88,807,477	66,901,953	88,316,260	66,934,904	89,078,777	67,334,558	88,406,310
計	404,725,712	1,493,106,070	403,869,976	1,491,783,188	403,654,842	1,485,644,522	402,752,666	1,497,021,220	402,625,729	1,491,813,343
前年比	99.96%	100.00%	99.79%	99.91%	99.95%	99.59%	99.78%	100.77%	99.97%	99.65%

## 5 宅地の用途別面積推移（免税点以上のもの）



6 令和4年度土地に関する概要調査

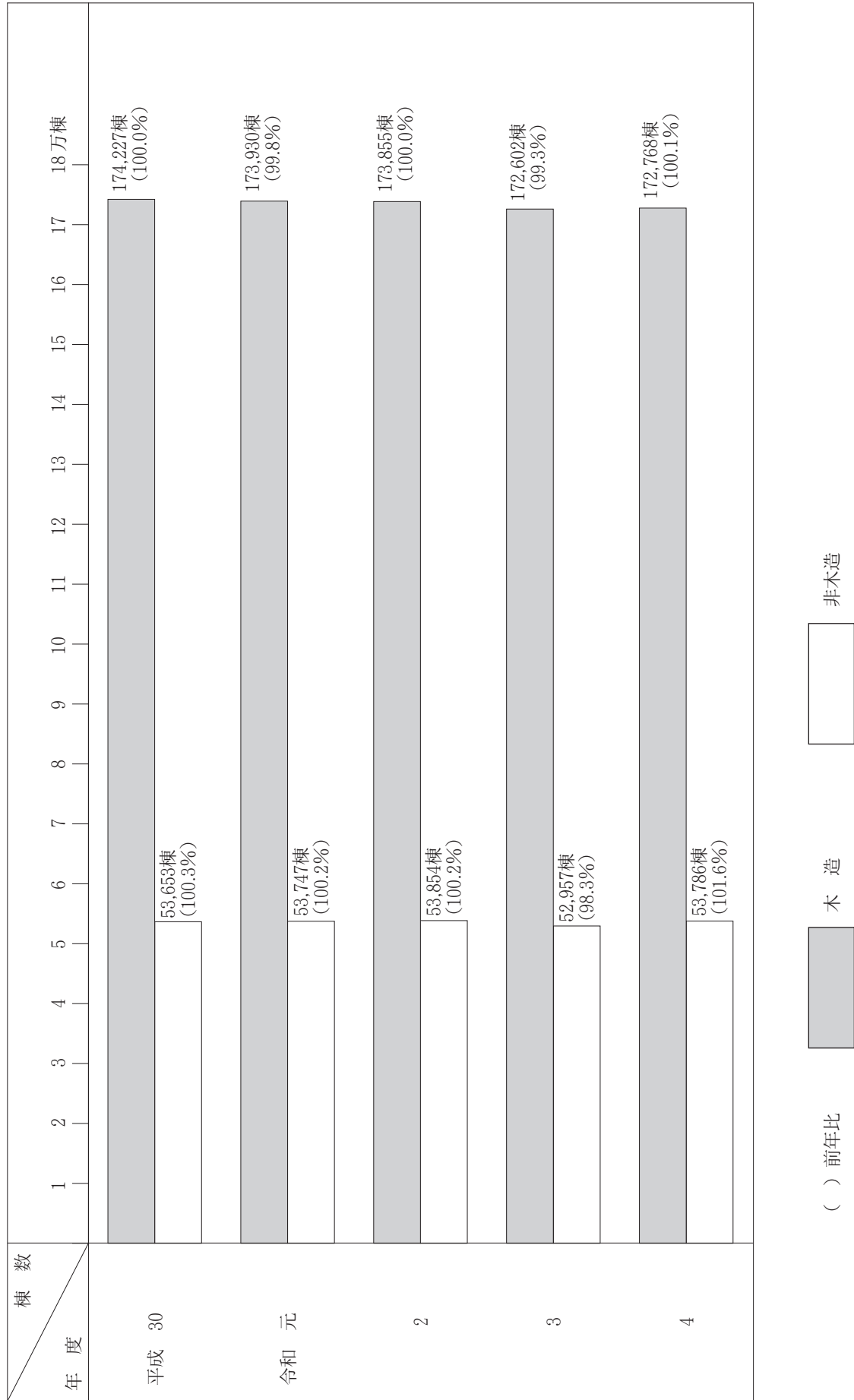
地目	納税義務者 (法定免税点以上)				地積			積 (㎡)	
	総数	個人	法人	人	非課税地積	評価総地積	法定免税点未満	法定免税点以上	
田	14,357	14,342	15	39,174	33,225,201	2,071,578	31,153,623		
畑	1,787	1,768	19	0	1,234,915	1,199	1,233,716		
宅	20,364	20,291	73	194,333	68,271,529	6,953,591	61,317,938		
地	4,155	4,118	37	0	2,314,954	11,306	2,303,648		
	98,358	97,153	1,205	—	26,271,302	688,978	25,582,324		
	71,339	70,735	604	—	17,379,732	493,368	16,886,364		
	20,380	17,404	2,976	—	17,159,860	131,362	17,028,498		
	190,077	185,292	4,785	4,533,309	60,810,894	1,313,708	59,497,186		
塩田	0	0	0	0	0	0	0		
鉱泉地	20	14	6	103	214	0	214		
池沼	192	182	10	66,660	293,226	14,274	278,952		
山林	13,981	13,652	329	141,874,609	201,931,680	22,146,620	179,785,060		
牧場	0	0	0	0	0	0	0		
原野	0	0	0	0	0	0	0		
ゴルフ場の用地	10,537	10,285	252	24,598,236	62,846,269	9,494,166	53,352,103		
遊園地等の用地	203	195	8	1,377,590	3,802,461	1,247	3,801,214		
鉄道用地	9	2	7	0	50,157	0	50,157		
その他	6	0	6	22,026	1,453,670	39	1,453,631		
計	4	0	4	0	21,368	0	21,368		
その他	11,219	10,082	1,137	17,954,595	8,941,802	564,883	8,376,919		
計	11,441	10,279	1,162	19,354,211	14,269,458	566,169	13,703,289		
その他	—	—	—	198,951,025	0	0	0		
計	266,911	260,223	6,688	389,611,660	445,198,340	42,572,611	402,625,729		

実際免税点の額 300,000円

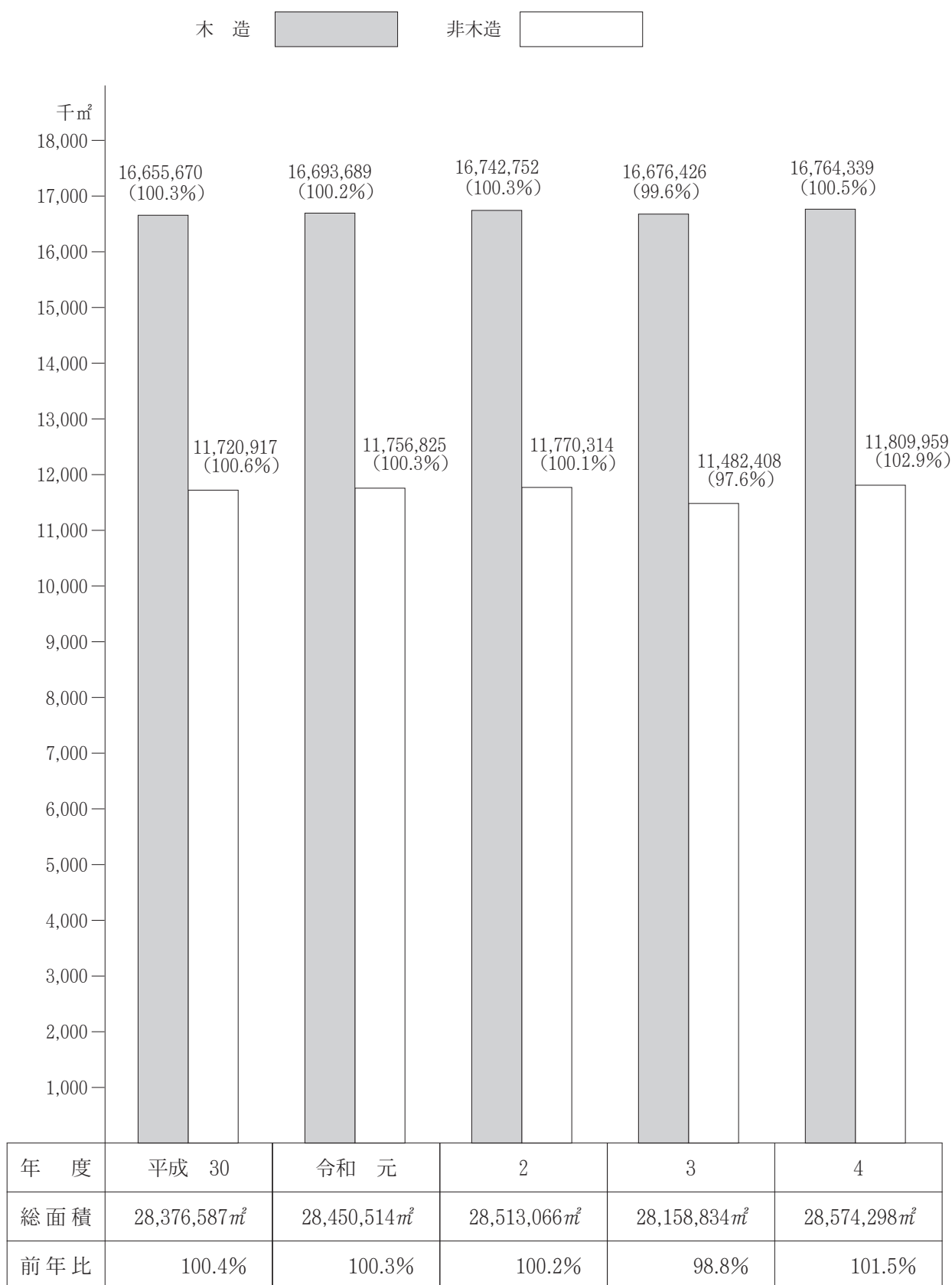
区分 地目	決 定 価 格 (円)		筆 数		単 位 当 た り 価 格 (円/㎡)				
	総 額	法定免税点未満	法定免税点以上	課税 非 地筆数	評 価 総 筆 数	法定免税点未満	法定免税点以上	平均価格	最高価格
田	3,527,631	191,059	3,336,572	242	58,896	5,085	53,811	106	181
	18,928,058	10,047	18,918,011	0	3,124	50	3,074	15,327	54,090
畑	3,658,027	296,282	3,361,745	776	157,693	18,777	138,916	54	153
	30,090,729	46,919	30,043,810	0	7,634	135	7,499	12,998	51,710
宅	689,556,487	2,855,927	686,700,560	—	179,524	6,887	172,637	26,248	161,785
	277,548,327	869,869	276,678,458	—	126,162	4,685	121,477	15,970	126,153
地	381,450,815	177,895	381,272,920	—	50,997	1,258	49,739	22,229	253,214
	1,348,555,629	3,903,691	1,344,651,938	14,408	356,683	12,830	343,853	22,176	253,214
塩 田	0	0	0	0	0	0	0	0	0
鉾 泉 地	8,691	0	8,691	2	26	0	26	40,612	550,909
池 沼	6,586	535	6,051	139	1,130	210	920	22	123
山 林	3,425,528	330,571	3,094,957	8,209	164,851	24,463	140,388	17	67
	0	0	0	0	0	0	0	0	0
牧 場	0	0	0	0	0	0	0	0	0
原 野	812,608	115,624	696,984	4,885	97,899	16,186	81,713	13	116
雑 種 地	2,484,112	753	2,483,359	10	1,665	8	1,657	653	812
	322,257	0	322,257	0	41	0	41	6,425	31,987
鐵 道 用 地	8,238,253	160	8,238,093	133	5,616	5	5,611	5,667	11,083
	340,530	0	340,530	0	108	0	108	15,936	25,166
そ の 他	76,557,652	247,307	76,310,345	68,611	28,730	3,455	25,275	8,562	139,932
	87,942,804	248,220	87,694,584	68,754	36,160	3,468	32,692	6,163	139,932
計	0	0	0	315,804	0	0	0	0	0
計	1,496,956,291	5,142,948	1,491,813,343	413,219	884,096	81,204	802,892	3,362	—



7 家屋棟数推移（免税点以上のもの）（概要調査から）



## 8 家屋床面積推移（免税点以上のもの）（概要調書から）



## 9 令和4年度家屋に関する概要調書

区 分		個人が所有する家屋			法人が所有する	
		総 数	法定免税点 未満のもの	法定免税点 以上のもの	総 数	法定免税点 未満のもの
納 税 義 務 者		120,722	6,694	114,028	4,644	131
棟 数 (棟)	木 造	176,449	7,808	168,641	4,205	77
	木 造 以 外	43,566	1,693	41,873	11,982	69
	計	220,015	9,501	210,514	16,187	146
床 面 積 (㎡)	木 造	16,763,682	514,279	16,249,403	519,714	4,778
	木 造 以 外	5,364,086	43,594	5,320,492	6,491,388	1,921
	計	22,127,768	557,873	21,569,895	7,011,102	6,699
決 定 価 格 (千円)	木 造	286,733,583	503,937	286,229,646	8,919,260	7,102
	木 造 以 外	178,917,556	131,918	178,785,638	308,825,149	7,390
	計	465,651,139	635,855	465,015,284	317,744,409	14,492
単 位 当 り 価 格 (円)	木 造	17,104	980	17,615	17,162	1,486
	木 造 以 外	33,355	3,026	33,603	47,575	3,847
	計	21,044	1,140	21,559	45,320	2,163

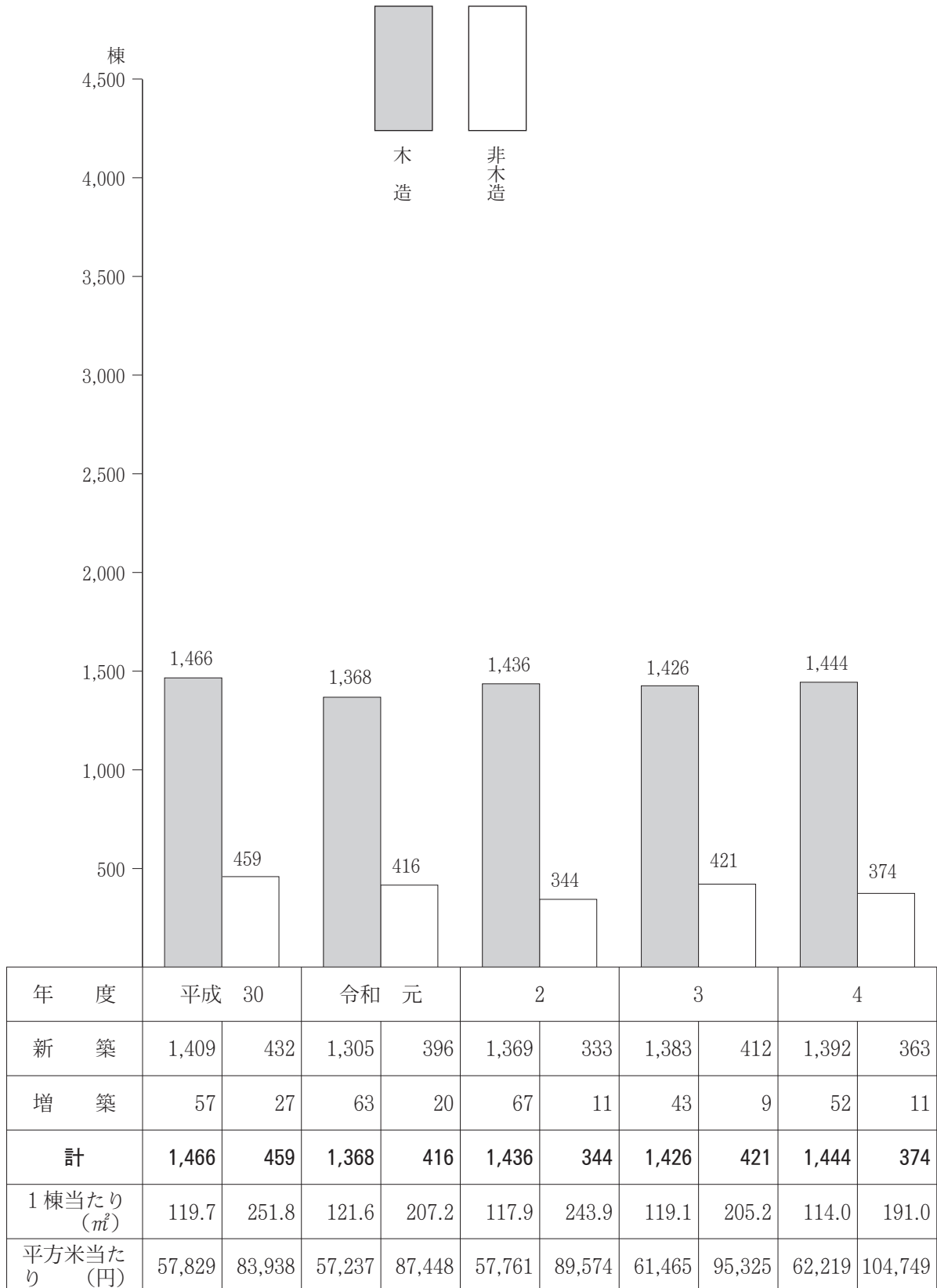
家屋	合 計		
	総 数	法定免税点 未満のもの	法定免税点 以上のもの
4,513	125,366	6,825	118,541
4,128	180,654	7,885	172,769
11,913	55,548	1,762	53,786
<b>16,041</b>	<b>236,202</b>	<b>9,647</b>	<b>226,555</b>
514,936	17,283,396	519,057	16,764,339
6,489,467	11,855,474	45,515	11,809,959
<b>7,004,403</b>	<b>29,138,870</b>	<b>564,572</b>	<b>28,574,298</b>
8,912,158	295,652,843	511,039	295,141,804
308,817,759	487,742,705	139,308	487,603,397
<b>317,729,917</b>	<b>783,395,548</b>	<b>650,347</b>	<b>782,745,201</b>
17,307	17,106	985	17,605
47,588	41,141	3,061	41,287
<b>45,361</b>	<b>26,885</b>	<b>1,152</b>	<b>27,393</b>

非課税家屋の棟数及び床面積(m <sup>2</sup> )	
棟 数	1,217
床 面 積	562,899

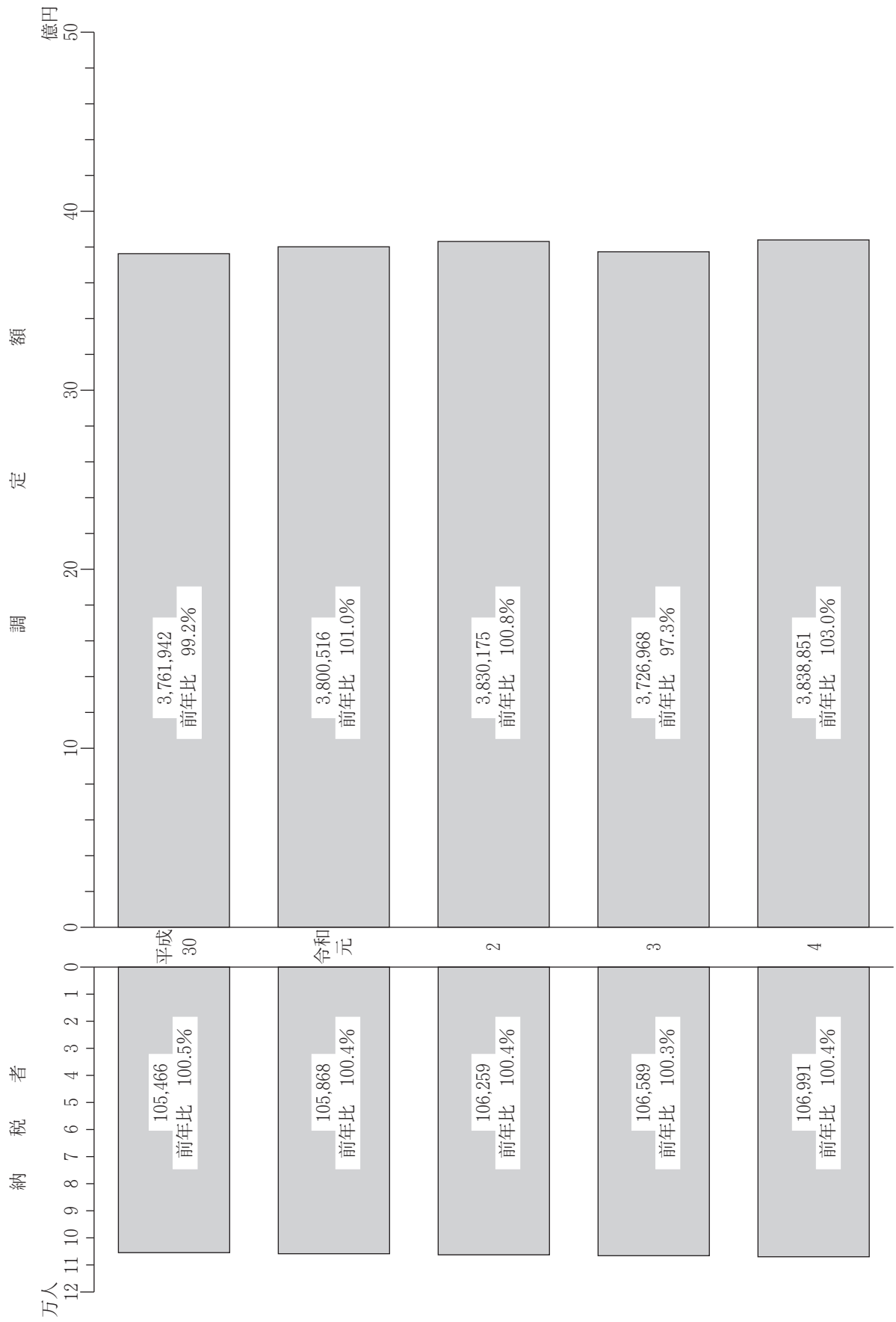
(参 考)

実際免税点の額	200,000 円
---------	-----------

## 10 新增築分家屋に関する推移（概要調書から）



# 11 都市計画税当初納税者及び調定額推移



## 12 償却資産推移（免税点以上のもの）（概要調書から）

種 類		年 度 区 分	平成 30		令和 元	
			決 定 価 格 (千円)	構 成 比 (%)	決 定 価 格 (千円)	構 成 比 (%)
構 築 物			46,003,063	12.3	45,235,395	12.4
機 械 及 び 装 置			96,361,721	25.8	96,071,262	26.3
船 舶			11,765	0.0	10,005	0.0
航 空 機			8,903	0.0	16,079	0.0
車 両 及 び 運 搬 具			1,628,744	0.4	1,803,253	0.5
工 具 ・ 器 具 及 び 備 品			40,165,378	10.7	38,914,388	10.7
調 整 額						
計			184,179,574	49.2	182,050,382	49.9
法 三 八 九 条	総務大臣が価格を決定したもの		182,621,171	48.8	175,302,279	48.0
	県知事が価格を決定したもの		7,589,888	2.0	7,728,912	2.1
	小 計		190,211,059	50.8	183,031,191	50.1
法第743条第1項により県知事が 価格を決定したもの						
合 計			374,390,633	100.0	365,081,573	100.0
伸 長 率 (%)			99.0		97.5	
課 税 標 準 額			292,780,495		286,905,269	
伸 長 率 (%)			100.5		98.0	
納 税 義 務 者	個 人		1,729	32.9	1,911	34.7
	法 人		3,520	67.1	3,598	65.3
	合 計		5,249	100.0	5,509	100.0
	伸 長 率 (%)		110.3		105.0	

2		3		4	
決定価格 (千円)	構成比 (%)	決定価格 (千円)	構成比 (%)	決定価格 (千円)	構成比 (%)
45,038,929	12.5	43,202,175	12.1	45,506,925	12.7
100,020,389	27.8	102,554,046	28.8	105,986,415	29.5
10,631	0.0	7,658	0.0	7,034	0.0
16,609	0.0	33,350	0.0	1,136	0.0
1,542,026	0.4	1,588,131	0.5	2,010,427	0.6
38,594,016	10.7	37,453,156	10.5	39,514,410	11.0
<b>185,222,600</b>	<b>51.4</b>	<b>184,838,516</b>	<b>51.9</b>	<b>193,026,347</b>	<b>53.8</b>
167,666,543	46.5	163,529,546	45.9	158,012,188	44.0
7,784,988	2.1	7,859,353	2.2	7,944,664	2.2
<b>175,451,531</b>	<b>48.6</b>	<b>171,388,899</b>	<b>48.1</b>	<b>165,956,852</b>	<b>46.2</b>
<b>360,674,131</b>	<b>100.0</b>	<b>356,227,415</b>	<b>100.0</b>	<b>358,983,199</b>	<b>100.0</b>
98.8		98.8		100.8	
284,263,120		290,701,645		302,521,286	
99.1		102.3		104.1	
1,985	35.2	1,892	36.8	1,846	33.0
3,658	64.8	3,245	63.2	3,740	67.0
<b>5,643</b>	<b>100.0</b>	<b>5,137</b>	<b>100.0</b>	<b>5,586</b>	<b>100.0</b>
<b>102.4</b>		<b>91.0</b>		<b>108.7</b>	



### 13 令和4年度償却資産に関する概要調書

#### 総括表

納税義務者数 (法定免税点以上のもの)	個人	1,846	(参考) 実際免税点の額 1,500,000円
	法人	3,740	
	計	5,586	

種	類	決定価格 (千円)	課税標準額 (千円)	課税標準額の内訳	
				法第349条の3、附則第15条、第15条の2又は第15条の3の規定の適用を受けるもの (イ) (千円)	(イ) 以外のもの (ロ) (千円)
市町村長が価格等を決定したもの	構築物	45,506,925	45,239,701	200,537	45,039,164
	機械及び装置	105,986,415	99,833,307	2,617,817	97,215,490
	船舶	7,034	7,034		7,034
	航空機	1,136	1,136		1,136
	車両及び運搬具	2,010,427	2,009,056	1,371	2,007,685
	工具・器具及び備品	39,514,410	39,227,814	70,642	39,157,172
	調整額				
	小計(ハ)	<b>193,026,347</b>	<b>186,318,048</b>	<b>2,890,367</b>	<b>183,427,681</b>
法第三八九条	総務大臣が価格等を決定し、配分したもの	158,012,188	110,693,925		
	道府県知事が価格等を決定し、配分したもの	7,944,664	5,509,313		
	小計(ニ)	<b>165,956,852</b>	<b>116,203,238</b>		
法第743条第1項の規定により道府県知事が価格等を決定したもの (ホ)					
合計(ハ)+(ニ)+(ホ)		<b>358,983,199</b>	<b>302,521,286</b>		
同上内訳	市町村分の額		302,521,286		
	道府県分の額				

### 14 国有資産等所在市町村交付金推移

(単位：千円)

年度	平成 30	令和 元	2	3	4
交付金額	262,546	264,711	261,660	259,711	250,921
部局数	14	14	14	14	14
前年比	101.5	100.8	98.8	99.3	96.6

IV 諸 税 外 収 入 税

1 軽自動車税当初課税台数及び調定額推移（課税状況調から）

（単位：台・千円）

年度及び台数等 区 分		平成30		令和元		2		3		4		
		台数	調定額	台数	調定額	台数	調定額	台数	調定額	台数	調定額	
原動機付自転車	総排気量0.05ℓ以下のもの	13,327	26,654	12,650	25,300	11,872	23,744	11,292	22,584	10,775	21,550	
	〃 0.05ℓ～0.09ℓ 〃	1,121	2,242	1,060	2,120	1,001	2,002	1,007	2,014	1,006	2,012	
	〃 0.09ℓ超えるもの	2,437	5,849	2,550	6,120	2,641	6,338	2,774	6,658	2,947	7,073	
	ミ ニ カ ー	187	692	197	729	201	744	200	740	211	781	
	小 計	17,072	35,437	16,457	34,269	15,715	32,828	15,273	31,996	14,939	31,416	
軽自動車及び小型特殊自動車	二 輪 車	4,490	16,164	4,506	16,222	4,512	16,243	4,646	16,726	4,761	17,140	
	三 輪 車	0	0	0	0	0	0	0	0	0	0	
	三輪車（重課）	5	23	5	23	5	23	6	28	5	23	
	三 輪 車 計	5	23	5	23	5	23	6	28	5	23	
	四輪車	乗用 営業用	6	33	5	27	5	28	3	16	2	11
		乗用 自家用	55,693	400,990	49,759	358,265	43,322	311,918	37,729	271,649	32,450	233,640
		貨物用 営業用	434	1,302	358	1,074	337	1,011	315	945	290	870
		貨物用 自家用	17,975	71,900	15,714	62,856	13,276	53,104	11,281	45,124	9,512	38,048
	小 計	74,108	474,225	65,836	422,222	56,940	366,061	49,328	317,734	42,254	272,569	
	四輪車（新税率）	乗用 営業用	1	7	2	14	2	14	4	28	4	27
		乗用 自家用	14,313	154,580	20,294	219,175	26,972	291,298	33,512	361,930	41,505	448,254
		貨物用 営業用	144	547	208	790	267	1,015	343	1,303	401	1,524
		貨物用 自家用	5,306	26,530	7,211	36,055	9,253	46,265	11,136	55,680	12,684	63,420
	小 計	19,764	181,664	27,715	256,034	36,494	338,592	44,995	418,941	54,594	513,225	
	四輪車（重課）	乗用 営業用	0	0	0	0	0	0	1	8	2	16
		乗用 自家用	15,923	205,407	16,774	216,385	17,700	228,330	18,486	238,469	19,072	246,029
		貨物用 営業用	154	693	178	801	182	819	203	913	220	990
		貨物用 自家用	12,629	75,774	12,730	76,380	12,818	76,908	12,923	77,538	12,991	77,946
	小 計	28,706	281,874	29,682	293,566	30,700	306,057	31,613	316,928	32,285	324,981	
	四輪車（75%軽課）	乗用 営業用	0	0	0	0	0	0	0	0	0	0
		乗用 自家用	2	5	1	3	0	0	0	0	1	3
		貨物用 営業用	0	0	0	0	0	0	0	0	2	2
		貨物用 自家用	0	0	0	0	0	0	2	3	0	0
	小 計	2	5	1	3	0	0	2	3	3	5	
	四輪車（50%軽課）	乗用 営業用	0	0	0	0	0	0	0	0	0	0
		乗用 自家用	1,010	5,454	973	5,254	899	4,855	410	2,214	0	0
		貨物用 営業用	0	0	0	0	0	0	0	0	0	0
		貨物用 自家用	0	0	0	0	0	0	0	0	0	0
	小 計	1,010	5,454	973	5,254	899	4,855	410	2,214	0	0	
	四輪車（25%軽課）	乗用 営業用	0	0	0	0	1	5	1	5	0	0
		乗用 自家用	2,714	21,983	3,083	24,972	2,921	23,660	2,670	21,627	0	0
		貨物用 営業用	19	55	11	32	22	64	9	26	0	0
貨物用 自家用		153	581	199	756	133	505	108	410	0	0	
小 計	2,886	22,619	3,293	25,760	3,077	24,234	2,788	22,068	0	0		
四 輪 車 計	126,476	965,841	127,500	1,002,839	128,110	1,039,799	129,136	1,077,888	129,136	1,110,780		
雪 上 車	3	11	1	4	1	4	1	4	1	4		
農 耕 作 業 用	5,497	13,193	5,476	13,142	5,256	12,614	5,404	12,969	5,407	12,976		
特 殊 作 業 用	1,065	6,284	1,087	6,413	1,075	6,342	1,110	6,549	1,122	6,620		
小 計	137,536	1,001,516	138,575	1,038,643	138,959	1,075,025	140,303	1,114,164	140,432	1,147,543		
二輪の小型自動車	5,107	30,642	5,139	30,834	5,151	30,906	5,224	31,344	5,401	32,406		
合 計	159,715	1,067,595	160,171	1,103,746	159,825	1,138,759	160,800	1,177,504	160,772	1,211,365		
前年対比（%）	100.2	104.0	100.3	103.4	99.8	103.2	100.6	103.4	100.0	102.9		

※ 7月1日現在 課税台数

## 2 市たばこ税現年度調定額推移

区 分 \ 年 度	平成29	30	令和元	2	3
課税標準数量(千本)	446,505	415,842	394,154	361,764	358,521
税 額(千円)	2,319,925	2,246,752	2,232,841	2,117,146	2,253,669
返還控除本数(千本)	2,121	2,367	2,575	2,670	2,297
返還控除金額(千円)	11,094	12,810	14,618	15,614	14,380
<b>調 定 額(千円)</b>	<b>2,308,831</b>	<b>2,233,942</b>	<b>2,218,584</b>	<b>2,110,093</b>	<b>2,247,565</b>
前 年 比(%)	94.5	96.8	99.3	95.1	106.5

(上記のうち手持品課税調定額)

区 分 \ 年 度	平成29	30	令和元	2	3
課税本数(千本)	508	24,302	287	19,909	19,247
<b>調 定 額(千円)</b>	<b>218</b>	<b>10,540</b>	<b>362</b>	<b>8,561</b>	<b>8,276</b>

※手持品課税の課税本数は重複するため、上記課税標準数量に含めていない。

## 3 入湯税現年度調定額推移

区 分 \ 年 度	平成29	30	令和元	2	3
特別徴収義務者数(人)	8	9	10	10	10
入 湯 客 数(人)	200,524	252,825	259,990	124,824	152,152
<b>調 定 額(千円)</b>	<b>29,972</b>	<b>37,841</b>	<b>38,916</b>	<b>18,637</b>	<b>22,727</b>
前 年 対 比(%)	113.8	126.3	102.8	47.9	121.9

#### 4 令和3年度事業所税納税義務者等調

区 分	納 税 義務者数	事 業 所 床面積等 (A)	(A) の うち 非 課 税 分	(A) の うち 特 例 対 象 分	課 税 標 準	調 定 額
資 産 割	人 764	m <sup>2</sup> 4,082,911	m <sup>2</sup> 856,570	m <sup>2</sup> 287,533	m <sup>2</sup> 2,886,949	千円 1,732,795
従 業 者 割	人 143	千円 167,125,226	千円 18,095,703	千円 7,787,688	千円 140,211,593	千円 350,520
合 計	人 (786) 907	—	—	—	—	千円 2,083,315

※ ( ) 内実人員。課税標準は減免後の数値

#### 5 事業所税現年度調定額推移

(単位：件・千円)

区 分	平成29		30		令和元		2		3	
	義務者数	調定額	義務者数	調定額	義務者数	調定額	義務者数	調定額	義務者数	調定額
資 産 割	675	1,675,869	689	1,708,499	716	1,748,821	743	1,713,370	764	1,732,795
従 業 者 割	138	355,430	148	358,238	143	361,243	141	350,687	143	350,520
合 計	813	2,031,299	837	2,066,737	859	2,110,064	884	2,064,057	907	2,083,315
前年対比(%)		103.1		101.7		102.1		97.8		100.9

## 6 令和3年度事業所税業種別調定額

(単位：円・%)

業種	平成 29		30		令和 元		2		3	
	調定額	構成比	調定額	構成比	調定額	構成比	調定額	構成比	調定額	構成比
建設業	119,815,000	5.9	121,067,500	5.9	125,215,300	5.9	109,537,900	5.3	120,164,800	5.8
製造業	730,209,700	36.0	706,163,600	34.2	705,169,800	33.4	699,873,800	33.9	716,520,900	34.4
卸売・小売業	545,695,100	26.9	579,013,700	28.0	573,494,600	27.2	571,894,900	27.7	580,516,000	27.9
金融・保険業	142,013,300	7.0	142,976,600	6.9	143,895,900	6.8	142,037,100	6.9	142,126,100	6.8
不動産業	9,284,800	0.5	8,224,100	0.4	7,401,000	0.4	6,971,900	0.3	7,878,000	0.4
運輸・通信業	49,947,700	2.5	60,554,800	2.9	51,685,800	2.5	85,260,000	4.1	56,642,600	2.7
電気・ガス・水道熱供給業	18,137,500	0.9	18,546,000	0.9	17,940,100	0.9	17,763,300	0.9	17,493,300	0.8
サービス業	404,055,700	19.9	416,940,800	20.2	473,566,400	22.4	418,926,500	20.3	426,999,700	20.5
その他	12,140,200	0.6	13,249,600	0.6	11,695,000	0.6	11,792,000	0.6	14,974,000	0.7
合計	2,031,299,000	100	2,066,736,700	100	2,110,063,900	100	2,064,057,400	100	2,083,315,400	100

## 7 地方譲与税等決算状況

(単位：千円・%)

区分		年度	平成 29	30	令和 元	2	3	
地方揮発油譲与税金	6月分		107,500	104,941	92,673	112,409	104,511	
	11月分		155,071	152,074	139,711	98,983	105,779	
	3月分		109,355	118,008	100,035	114,233	125,891	
	計		<b>371,926</b>	<b>375,023</b>	<b>332,419</b>	<b>325,625</b>	<b>336,181</b>	
	対前年比		99.2	100.8	88.6	98.0	103.2	
自動車重量譲与税金	6月分		266,109	240,528	265,721	248,655	276,602	
	11月分		376,193	376,784	399,619	388,525	392,848	
	3月分		269,329	306,499	291,980	310,200	291,739	
	計		<b>911,631</b>	<b>923,811</b>	<b>957,320</b>	<b>947,380</b>	<b>961,189</b>	
	対前年比		100.4	101.3	103.6	99.0	101.5	
地方道路譲与税金	6月分		0.001	0.000	0.000	0.001	0.002	
	11月分		0.000	0.000	0.131	0.001	0.001	
	3月分		0.000	0.000	0.002	0.002	0.001	
	計		<b>0.001</b>	<b>0.000</b>	<b>0.133</b>	<b>0.004</b>	<b>0.004</b>	
	対前年比		25.0	0.0	—	3.0	100.0	
森林環境譲与税金	9月分		—	—	22,533	47,887	47,991	
	3月分		—	—	22,536	47,887	47,879	
	計		—	—	<b>45,069</b>	<b>95,774</b>	<b>95,870</b>	
	対前年比		—	—	—	212.5	100.1	
	県民税利子割金	8月分		32,954	50,106	20,935	16,209	17,559
12月分			40,048	30,888	15,724	15,324	10,703	
3月分			19,426	25,803	12,426	14,985	9,304	
計			<b>92,428</b>	<b>106,797</b>	<b>49,085</b>	<b>46,518</b>	<b>37,566</b>	
対前年比			170.7	115.5	46.0	94.8	80.8	
県民税配当割金	8月分		53,648	55,304	59,608	58,290	56,446	
	12月分		9,506	9,142	10,191	9,061	11,161	
	3月分		157,403	116,973	146,118	137,612	223,474	
	計		<b>220,557</b>	<b>181,419</b>	<b>215,917</b>	<b>204,963</b>	<b>291,081</b>	
	対前年比		132.5	82.3	119.0	94.9	142.0	
県民税株式等譲渡所得割交付金	3月分		239,151	152,151	123,989	236,318	312,726	
	計		<b>239,151</b>	<b>152,151</b>	<b>123,989</b>	<b>236,318</b>	<b>312,726</b>	
	対前年比		247.0	63.6	81.5	190.6	132.3	
	地方消費税交付金	6月分		1,052,953	1,121,835	1,128,057	976,647	879,816
		9月分		713,370	760,526	764,868	1,041,718	1,023,474
12月分			1,438,257	1,449,841	1,405,144	1,444,174	1,479,322	
3月分			972,978	981,423	951,332	1,536,783	1,714,879	
計			<b>7,363,108</b>	<b>7,680,849</b>	<b>7,275,660</b>	<b>8,832,706</b>	<b>9,614,842</b>	
各月上段：一般財源 下段：社会保障財源								
対前年比		104.3	104.3	94.7	121.4	108.9		
ゴルフ場利用税金	8月分		19,428	19,068	18,087	10,887	17,909	
	12月分		27,783	26,818	23,955	22,337	24,909	
	3月分		5,554	6,196	6,248	6,546	6,403	
	計		<b>52,765</b>	<b>52,082</b>	<b>48,290</b>	<b>39,770</b>	<b>49,221</b>	
	対前年比		96.3	98.7	92.7	82.4	123.8	
自動車取得税金	8月分		116,755	99,942	120,712	—	—	
	12月分		99,481	106,634	61,292	—	—	
	3月分		112,677	101,039	—	—	—	
	計		<b>328,913</b>	<b>307,615</b>	<b>182,004</b>	—	—	
	対前年比		143.3	93.5	59.2	—	—	
自動車税環境性能割金	8月分		—	—	—	26,393	28,955	
	12月分		—	—	13,635	29,935	23,525	
	3月分		—	—	30,553	31,950	43,177	
	計		—	—	<b>44,188</b>	<b>88,278</b>	<b>95,657</b>	
	対前年比		—	—	—	199.8	108.4	
法人事業税交付金	8月分		—	—	—	365,881	478,549	
	12月分		—	—	—	106,816	204,511	
	3月分		—	—	—	89,732	309,694	
	計		—	—	—	<b>562,429</b>	<b>992,754</b>	
	対前年比		—	—	—	—	176.5	
地方特例交付金 (減収補てん分)	4月分		101,505	117,900	137,405	158,638	174,985	
	9月分		101,307	125,675	168,198	206,195	172,127	
	計		<b>202,812</b>	<b>243,575</b>	<b>305,603</b>	<b>364,833</b>	<b>347,112</b>	
	対前年比		107.6	120.1	125.5	119.4	95.1	

## 8 税務関係証明書等発行推移

(単位：円・件)

区分	年度		平成 29		30		令和 元		2		3	
	手数料	件数	手数料	件数	手数料	件数	手数料	件数	手数料	件数	手数料	件数
市民税に関する証明	22,407,000	74,690	18,370,400	61,272	13,846,700	46,289	11,824,550	39,654	12,707,450	42,880		
固定資産税に関する証明	2,626,450	14,399	2,572,100	13,962	2,544,300	13,541	2,688,750	14,925	2,709,250	14,872		
納税に関する証明	2,199,900	7,333	2,241,900	7,473	2,021,100	6,737	2,269,500	7,565	2,340,900	7,803		
土地・家屋名寄帳、課税台帳、土地図面の写しの交付・閲覧	2,097,300	6,991	2,270,400	7,568	1,806,000	6,020	2,270,100	7,567	2,257,200	7,524		
合計	<b>29,330,650</b>	<b>103,413</b>	<b>25,454,800</b>	<b>90,275</b>	<b>20,218,100</b>	<b>72,585</b>	<b>19,047,900</b>	<b>69,711</b>	<b>20,014,800</b>	<b>73,079</b>		
件数の前年対比 (%)		97.3		87.3		80.4		96.0		104.8		

### ◎市税関係証明書等手数料

営業に関する証明

1件 300円

租税公課に関する証明

1件 300円 (コンビニ交付による市民税・県民税課税内容証明書 1件 250円)

固定資産税に関する証明

1件 300円

土地・家屋名寄帳、課税台帳、土地図面の写しの交付・閲覧

1件 300円

その他の諸証明

1件 300円

固定資産課税台帳記載事項証明書は、土地は1筆、家屋は1棟をもってそれぞれ1件とし、1件を増すごとに50円を加算する。

写しの交付・閲覧は1枚1件とする。

### ※過去の改定の経過

昭和57年4月1日 100円から150円に [理由] 諸経費の高騰による改定

昭和59年4月1日 150円から200円に [理由] 諸経費の高騰による改定

平成6年5月1日 200円から300円に [理由] 各種手数料の一部を改定することに伴い改定

平成30年10月1日 250円 [理由] コンビニ交付における市民税・県民税課税内容証明書の交付に係る手数料の特例を新設



# V 収 納

# 1 督促状発付及び督促手数料・延滞金推移

## (1) 督促状

(単位：件)

種別	平成			令和	元
	29	30	2		
個人市民税	39,983	35,145	30,851	35,101	29,670
法人市民税	776	738	747	735	662
固定資産税	38,455	37,819	33,947	39,017	32,427
軽自動車税	18,614	16,907	14,959	16,368	13,196
その他	10	13	34	23	5
計	97,838	90,622	80,538	91,244	75,960
対前年比%	97.3	92.6	88.3	100.7	94.3

## (2) 督促手数料及び延滞金

(単位：千円)

年度	平成			令和	元
	29	30	2		
督促手数料	88,338	81,586	74,440	78,965	69,463
延滞金	15,410	50,781	10,547	44,056	30,158
対前年比%	95.8	92.4	94.3	96.8	93.2
対前年比%	93.2	89.6	93.5	86.8	66.8

## 2 財産差押推移

(各欄上段は件数、下段は金額)

(単位：円)

区分 年度	前年度より の繰越金 (ア)	本年度の差押	計 (イ)	本年度における差押解除			翌年度への繰越 (イ)-(エ) (ホ)	(ホ)/(イ) %	(ホ)/(ア) %
				換価・公売に よるもの (ウ)	徴収その 他 によるもの (ニ)	計 (エ)			
平成 29	952 965,337,056	1,335 310,723,766	2,287 1,276,060,822	1,208 138,185,480	315 229,732,902	1,523 367,918,382	764 908,142,440	28.8	94.1
30	764 908,142,440	1,225 179,937,749	1,989 1,088,080,189	1,060 124,582,235	239 234,738,254	1,299 359,320,489	690 728,759,700	33.0	80.2
令和 元	690 728,759,700	1,160 130,338,651	1,850 859,098,351	978 98,816,048	207 55,641,648	1,185 154,457,696	665 704,640,655	18.0	96.7
2	665 704,640,655	649 112,754,565	1,314 817,395,220	534 69,967,430	173 82,400,960	707 152,368,390	607 665,026,830	18.6	94.4
3	607 665,026,830	1,082 156,722,972	1,689 821,749,802	794 93,237,570	221 93,728,049	1,015 186,965,619	674 634,784,183	22.8	95.5

### 3 戻出還付推移

(注) 還加金は還付加算金を、現は現年課税分を、滞は滞納繰越分を、  
件は件数を、金は金額を表す。 (単位：円)

区 分			平成 30		令和 元		2		3	
			還 付 金	還 加 金	還 付 金	還 加 金	還 付 金	還 加 金	還 付 金	還 加 金
市 県 民 税	現	件 金	5,958 57,158,360	6 12,300	7,545 79,404,060	4 5,700	6,543 73,643,473	9 31,000	6,833 74,289,652	14 20,000
	滞	件 金	45 762,600	2 2,700	42 1,047,400	4 6,000	59 1,378,200	12 36,200	35 646,800	21 43,700
法 市 民 人 税	現	件 金	714 62,610,733	43 134,500	646 68,833,400	55 172,400	1,934 95,229,210	46 336,300	792 98,364,895	32 90,000
	滞	件 金	3 75,000		1 50,000		6 302,500		12 3,646,200	7 17,300
固 資 産 定 税	現	件 金	717 23,318,396	6 19,900	1,576 33,887,232	3 3,000	1,135 28,456,700	2 2,800	761 16,867,232	4 400
	滞	件 金	42 685,928		36 699,900		43 880,100		37 680,300	76 230,300
軽 車 自 動 税	現	件 金	140 1,038,500		144 876,300		139 942,900		151 1,086,700	0 0
	滞	件 金	4 29,600		3 31,800		10 59,100		5 23,700	0 0
市 た ば こ 税	現	件 金	2 400				1 277		0 0	0 0
	滞	件 金								
特 保 有 土 地 税	現	件 金								
	滞	件 金								
入 湯 税	現	件 金	1 150		2 10,200				2 27,450	0 0
	滞	件 金							0 0	0 0
事 業 所 税	現	件 金	19 5,085,109		24 4,803,304	2 5,700	27 12,320,600	1 1,000	19 2,700,446	0 0
	滞	件 金							1 3,682,800	1 3,000
督 手 数	促 料	件 金	523 55,400		525 56,600		566 59,700		520 55,000	
	延 滞 金	件 金	20 36,568		30 190,210		45 93,751		45 166,159	
計		件 金	8,188 150,856,744	57 169,400	10,574 189,890,406	68 192,800	10,508 213,366,511	70 407,300	9,213 202,237,334	155 404,700

#### 4 償還金推移

(単位：円)

年度	税目	件数	本税	督促手数料 延滞金 不申告加算金	還付 加算金	合計	対前年比%	
							件数	税
平成 29	市県民税	3,080	64,973,985	95,920	265,900	65,335,805		
	市人市定資産税	866	175,537,800	14,948	1,942,600	177,495,348		
	市法固軽自動車税	787	16,152,300	9,483	296,700	16,458,483		
	市軽自動車税	89	343,200	2,000	0	345,200		
	市その他計	2	2,107,700	0	7,700	2,115,400		
		4,824	259,114,985	122,351	2,512,900	261,750,236	74.1	122.0
30	市県民税	3,107	66,760,302	20,300	221,800	67,002,402		
	市人市定資産税	1,009	92,696,400	3,549	792,200	93,492,149		
	市法固軽自動車税	1,003	36,792,300	5,900	9,781,600	46,579,800		
	市軽自動車税	98	391,400	6,700	0	398,100		
	市その他計	1	201,600	0	0	201,600		
		5,218	196,842,002	36,449	10,795,600	207,674,051	108.2	76.0
令和 元	市県民税	3,064	59,476,141	83,100	131,000	59,690,241		
	市人市定資産税	1,040	107,228,900	21,700	1,032,000	108,282,600		
	市法固軽自動車税	1,189	20,364,800	6,400	6,068,700	26,439,900		
	市軽自動車税	69	377,400	2,000	0	379,400		
	市その他計	15	4,798,906	0	5,700	4,804,606		
		5,377	192,246,147	113,200	7,237,400	199,596,747	103.0	97.7
2	市県民税	3,099	64,307,335	72,023	215,200	64,594,558		
	市人市定資産税	1,023	110,076,500	37,716	1,178,400	111,292,616		
	市法固軽自動車税	981	14,593,409	230,675	670,400	15,494,484		
	市軽自動車税	161	704,600	15,900	0	720,500		
	市その他計	20	3,697,400	0	1,000	3,698,400		
		5,285	193,379,244	356,314	2,065,000	195,800,558	98.3	100.6
3	市県民税	1,770	75,571,172	32,432	154,200	75,757,804		
	市人市定資産税	835	109,932,900	81,000	728,400	110,742,300		
	市法固軽自動車税	982	16,786,950	62,600	431,600	17,281,150		
	市軽自動車税	109	403,696	6,500	0	410,196		
	市その他計	7	564,900	2,800	3,000	570,700		
		3,703	203,259,618	185,332	1,317,200	204,762,150	70.1	105.1
								96.1
								98.1
								104.6

※還付加算金には、戻出分に対する還付加算金は含んでいない。

## 5 不納欠損処分推移

(単位：円)

年度 税目	平成 29		30		令和 元		2		3	
	件数	金額	件数	金額	件数	金額	件数	金額	件数	金額
市民税	7,435	117,772,819	5,769	87,620,088	3,805	62,554,898	4,218	63,001,111	1,831	25,896,996
個人	7,354	113,776,201	5,673	81,974,947	3,723	56,007,062	4,160	59,795,111	1,807	24,854,530
法人	81	3,996,618	96	5,645,141	82	6,547,836	58	3,206,000	24	1,042,466
固定資産税	4,832	134,027,087	3,167	75,893,429	2,457	38,640,390	3,050	40,771,208	1,675	21,267,915
軽自動車税	1,245	4,972,853	965	3,922,623	627	3,389,562	927	6,317,173	319	2,425,300
入湯税	—	—	—	—	—	—	—	—	—	—
特別土地保有税	—	—	—	—	—	—	—	—	—	—
事業所税	13	20,307,236	—	—	1	777,200	—	—	—	—
都市計画税	(4,832)	22,585,116	(3,167)	12,800,817	(2,457)	6,537,728	(3,050)	6,924,090	(1,675)	3,629,109
<b>市税計</b>	<b>13,525</b>	<b>299,665,111</b>	<b>9,901</b>	<b>180,236,957</b>	<b>6,890</b>	<b>111,899,778</b>	<b>8,195</b>	<b>117,013,582</b>	<b>3,825</b>	<b>53,219,320</b>
対前年比%	116.3	131.1	73.2	60.1	69.6	62.1	118.9	104.6	46.7	45.5
県民税	(7,354)	75,472,302	(5,673)	54,381,795	(3,723)	37,154,821	(4,160)	39,669,448	(1,807)	16,489,064
<b>合計</b>	<b>13,525</b>	<b>375,137,413</b>	<b>9,901</b>	<b>234,618,752</b>	<b>6,890</b>	<b>149,054,599</b>	<b>8,195</b>	<b>156,683,030</b>	<b>3,825</b>	<b>69,708,384</b>

## 6 口座振替加入状況（年度末）

### (1) 総 体

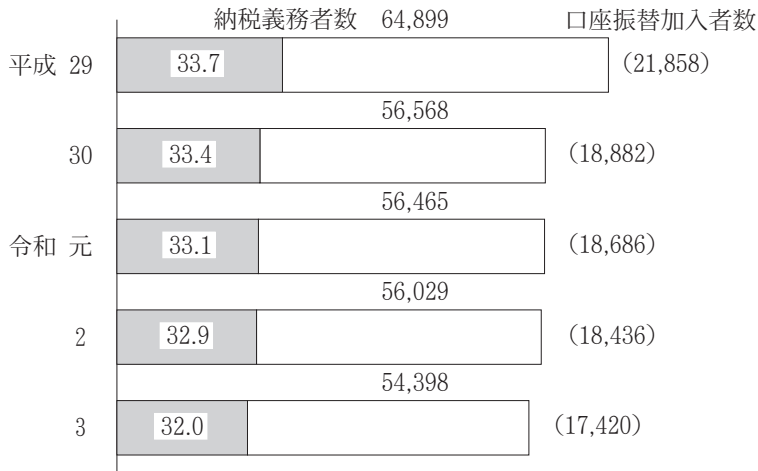
（単位：人・円）

年 度	種 別	人 数		金 額			口座率 (%)
		納 税 義 務 者 数	口 座 振 替 人 数	調 定 額	口 座 振 替 分 調 定 額	口 座 率 (%)	
平成 29		331,587	136,385	34,878,066,500	17,529,730,700	50.3	
30		324,191	132,643	33,322,967,400	16,627,155,900	49.9	
令和 元		324,574	131,207	33,536,593,600	16,584,791,900	49.5	
2		324,154	129,952	33,938,752,200	16,893,672,000	49.8	
3		322,012	127,128	33,313,242,700	16,381,477,700	49.2	
内	市 県 民 税 （普通徴収分）※	54,398	17,420	6,564,244,200	2,566,933,700	39.1	
	固 定 資 産 税 （都市計画税含む）	154,931	90,327	25,571,481,300	13,617,776,800	53.3	
	記 軽 自 動 車 税	112,683	19,381	1,177,517,200	196,767,200	16.7	

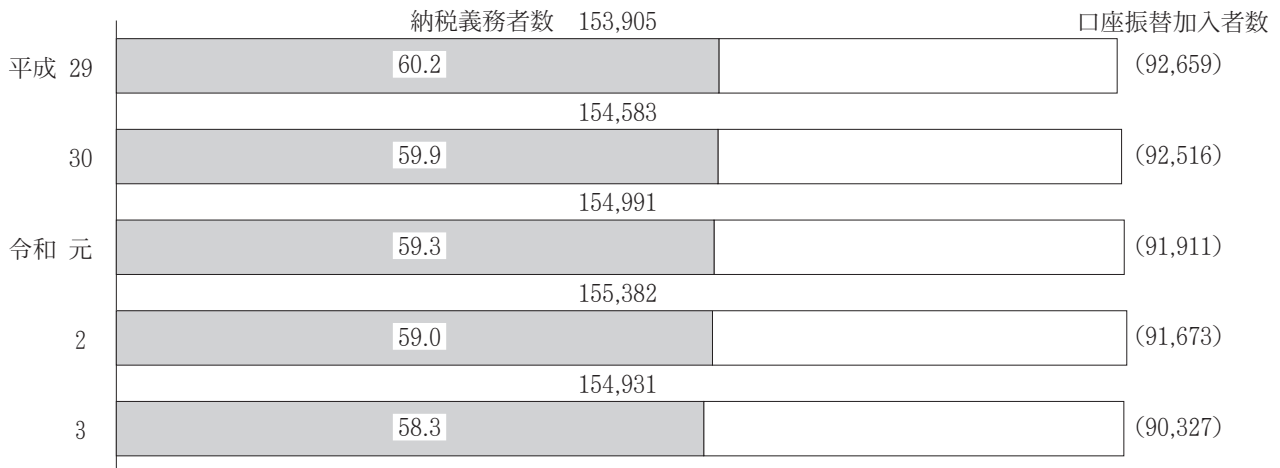
※年金特徴のみの者は、納税義務者数に含まれない。  
年金特徴分調定は、含まれない。

(2) 税目別口座振替加入状況推移

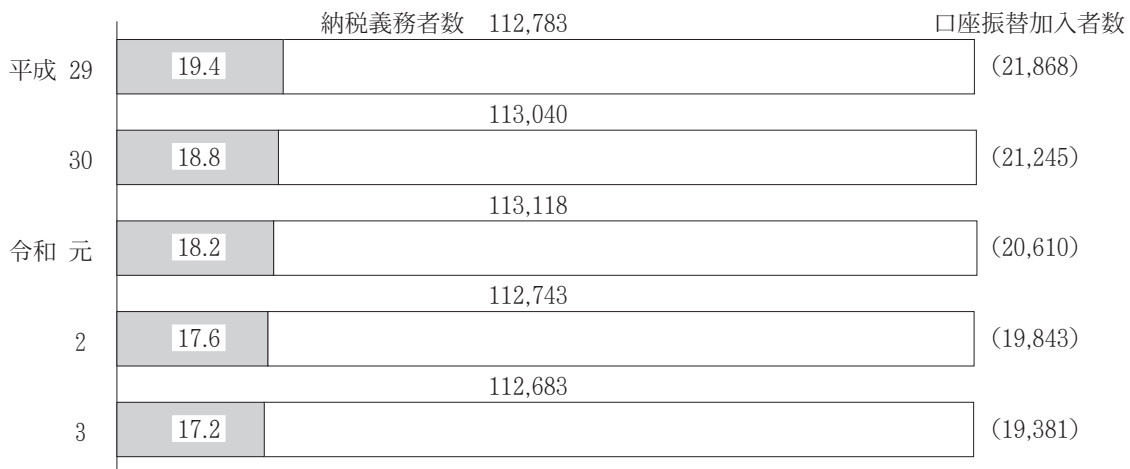
○ 市県民税（普通徴収分）



○ 固定資産税（都市計画税を含む）



○ 軽自動車税





## 7 県民税徴収委託金推移

(単位：円)

区分 年度	納税義務者数	平成18年度課税 以前の滞納繰越 分の払込金額に 対する額	過 誤 納 金 に 相 当 す る 額	過 誤 納 に 係 る 還 付 加 算 金 に 相 当 す る 額	配当割及び株式等 譲渡割控除額に 係る還付充当額	計
平成 29	件 189,129 567,387,000	173,593	19,809,721	106,201	5,354,916	592,831,430
30	件 189,673 569,019,000	123,301	17,352,748	98,066	9,313,818	595,906,932
令和 元	件 191,089 573,267,000	69,309	17,309,565	46,383	6,491,726	597,183,980
2	件 192,094 576,282,000	114,699	19,105,401	82,954	6,499,367	602,084,421
3	件 191,737 575,211,000	11,711	19,168,998	40,602	2,008,535	596,440,846

## 8 滞納整理事務推移

(単位：件)

区分	年 度	平成 29	30	令和 元	2	3
滞 納 件 数		44,266	36,835	36,758	27,962	26,253
差 押 件 数		1,335	1,225	1,160	649	1,082
換 価 処 分 数		1,208	1,060	978	806	1,068
交 付 要 求 件 数		126	106	94	111	27
差の 押 対 象 財 産 況	電 話 加 入 権	0	0	0	0	0
	債 権	1,288	1,180	1,125	601	1,007
	不 動 産	36	37	29	37	54
	そ の 他	11	8	6	11	21

## 9 令和3年度公売実績

公売財産	実施回数	換価額(円)	備 考
電 話 加 入 権	0回	0	売却なし
不 動 産	0回	0	売却なし
動 産	1回	1,000	酒器セット
計	1回	1,000	

※上記のうちインターネット公売は、不動産0回、動産1回実施

# VI そ の 他

# 1 長野市の税率の変遷

年度	市 民 税																																											
	個 人		法 人																																									
平成11	均等割	2,500円 (～15年度) 3,000円 (16年度～)	均等割																																									
	所得割	標準税率 (下表のとおり) (単位: %・円)	<table border="1"> <thead> <tr> <th>資本等の金額</th> <th>従業者数</th> <th>50人超</th> <th>50人以下</th> </tr> </thead> <tbody> <tr> <td>50億円超</td> <td></td> <td>3,600,000円</td> <td>492,000円</td> </tr> <tr> <td>10億円超～50億円以下</td> <td></td> <td>2,100,000円</td> <td>492,000円</td> </tr> <tr> <td>1億円超～10億円以下</td> <td></td> <td>480,000円</td> <td>192,000円</td> </tr> <tr> <td>1,000万円超～1億円以下</td> <td></td> <td>180,000円</td> <td>156,000円</td> </tr> <tr> <td>1,000万円以下</td> <td></td> <td>144,000円</td> <td>60,000円</td> </tr> <tr> <td>その他の法人</td> <td></td> <td></td> <td>60,000円</td> </tr> </tbody> </table>		資本等の金額	従業者数	50人超	50人以下	50億円超		3,600,000円	492,000円	10億円超～50億円以下		2,100,000円	492,000円	1億円超～10億円以下		480,000円	192,000円	1,000万円超～1億円以下		180,000円	156,000円	1,000万円以下		144,000円	60,000円	その他の法人			60,000円												
資本等の金額	従業者数	50人超	50人以下																																									
50億円超		3,600,000円	492,000円																																									
10億円超～50億円以下		2,100,000円	492,000円																																									
1億円超～10億円以下		480,000円	192,000円																																									
1,000万円超～1億円以下		180,000円	156,000円																																									
1,000万円以下		144,000円	60,000円																																									
その他の法人			60,000円																																									
12 ┆ 18	課税標準額	税率	累進控除額																																									
	200万円以下	3.0	0																																									
19 ┆ 20	均等割	3,000円	法人税割 資本等の金額が1億円を超える場合 14.7% 資本等の金額が1億円以下で法人税額が1,000万円を超える場合 14.0% 資本等の金額が1億円以下で法人税額が1,000万円以下の場合 13.4% 〔編入日 (平成17年1月1日) 前の豊野町・戸隠村・鬼無里村・大岡村の区域内のみ事務所又は事業所を有する法人 (平成19年3月31日決算分まで) 12.3%〕																																									
	所得割	一律6.0%																																										
21 ┆ 23	均等割		<table border="1"> <thead> <tr> <th>資本金等の額</th> <th>従業者数</th> <th>50人超</th> <th>50人以下</th> </tr> </thead> <tbody> <tr> <td>1,000万円以下</td> <td></td> <td>144,000円</td> <td>60,000円</td> </tr> <tr> <td></td> <td></td> <td>※ 120,000円</td> <td>※ 50,000円</td> </tr> <tr> <td>1,000万円超～1億円以下</td> <td></td> <td>180,000円</td> <td>156,000円</td> </tr> <tr> <td>1億円超～10億円以下</td> <td></td> <td>480,000円</td> <td>192,000円</td> </tr> <tr> <td>10億円超～50億円以下</td> <td></td> <td>2,100,000円</td> <td>492,000円</td> </tr> <tr> <td>50億円超</td> <td></td> <td>3,600,000円</td> <td>492,000円</td> </tr> <tr> <td>公共法人、公益法人等、人格のない社団等、一般社団法人、一般財団法人、 資本金の額又は出資金の額を有しない法人 (保険業法に規定する相互会社を除く)</td> <td></td> <td></td> <td>60,000円</td> </tr> <tr> <td></td> <td></td> <td></td> <td>※ 50,000円</td> </tr> </tbody> </table> <p>平成21年7月1日から平成24年6月30日までの間に終了する事業年度に係るもの (中間申告においては事業年度開始の日以後6か月を経過する日を迎えるもの) については※の税率を適用する。</p>		資本金等の額	従業者数	50人超	50人以下	1,000万円以下		144,000円	60,000円			※ 120,000円	※ 50,000円	1,000万円超～1億円以下		180,000円	156,000円	1億円超～10億円以下		480,000円	192,000円	10億円超～50億円以下		2,100,000円	492,000円	50億円超		3,600,000円	492,000円	公共法人、公益法人等、人格のない社団等、一般社団法人、一般財団法人、 資本金の額又は出資金の額を有しない法人 (保険業法に規定する相互会社を除く)			60,000円				※ 50,000円				
	資本金等の額	従業者数	50人超	50人以下																																								
1,000万円以下		144,000円	60,000円																																									
		※ 120,000円	※ 50,000円																																									
1,000万円超～1億円以下		180,000円	156,000円																																									
1億円超～10億円以下		480,000円	192,000円																																									
10億円超～50億円以下		2,100,000円	492,000円																																									
50億円超		3,600,000円	492,000円																																									
公共法人、公益法人等、人格のない社団等、一般社団法人、一般財団法人、 資本金の額又は出資金の額を有しない法人 (保険業法に規定する相互会社を除く)			60,000円																																									
			※ 50,000円																																									
法人税割		資本金等の額が1億円を超える場合 14.7% 資本金等の額が1億円以下で法人税額が1,000万円を超える場合 14.0% 資本金等の額が1億円以下で法人税額が1,000万円以下の場合 13.4% 〔編入日 (平成22年1月1日) 前の信州新町・中条村の区域内のみ事務所又は事業所を有する法人 (平成24年3月31日決算分まで) 12.3%〕																																										
24 ┆ 25	均等割	上記と同じ	均等割 上記と同じ ※の適用について変更 平成24年7月1日から令和26年6月30日まで (2年延長) 法人税割 上記と同じ																																									
	所得割	一律6.0%																																										
26 ┆ 30	均等割	3,500円	均等割 上記と同じ ※の適用について変更 平成26年7月1日から令和元年6月30日まで (1年ごと延長) 法人税割 資本金等の額が1億円を超える場合 12.1% 資本金等の額が1億円以下で法人税額が1,000万円を超える場合 11.4% 資本金等の額が1億円以下で法人税額が1,000万円以下の場合 10.8% (平成26年10月1日以後に開始する事業年度から適用)																																									
	所得割	一律6.0%																																										
令和元	均等割		均等割 上記と同じ ※の適用について変更 令和元年7月1日から令和2年6月30日まで (1年延長) 法人税割 資本金等の額が1億円を超える場合 8.4% 資本金等の額が1億円以下で法人税額が1,000万円を超える場合 7.7% 資本金等の額が1億円以下で法人税額が1,000万円以下の場合 7.1% (令和元年10月1日以後に開始する事業年度から適用)																																									
	所得割																																											
2 ┆ 3	均等割		<table border="1"> <thead> <tr> <th>資本金等の額</th> <th>従業者数</th> <th>50人超</th> <th>50人以下</th> </tr> </thead> <tbody> <tr> <td>1,000万円以下</td> <td></td> <td>144,000円</td> <td>60,000円</td> </tr> <tr> <td></td> <td></td> <td>※ 120,000円</td> <td>※ 50,000円</td> </tr> <tr> <td>1,000万円超～1億円以下</td> <td></td> <td>180,000円</td> <td>156,000円</td> </tr> <tr> <td>1億円超～10億円以下</td> <td></td> <td>※ 150,000円</td> <td>※ 130,000円</td> </tr> <tr> <td>10億円超～50億円以下</td> <td></td> <td>480,000円</td> <td>192,000円</td> </tr> <tr> <td>50億円超</td> <td></td> <td>2,100,000円</td> <td>492,000円</td> </tr> <tr> <td>公共法人、公益法人等、人格のない社団等、一般社団法人、一般財団法人、 資本金の額又は出資金の額を有しない法人 (保険業法に規定する相互会社を除く)</td> <td></td> <td>3,600,000円</td> <td>492,000円</td> </tr> <tr> <td></td> <td></td> <td></td> <td>60,000円</td> </tr> <tr> <td></td> <td></td> <td></td> <td>※ 50,000円</td> </tr> </tbody> </table> <p>令和2年2月1日から令和4年1月31日までの間に終了する事業年度に係るもの (中間申告においては事業年度開始の日以後6か月を経過する日を迎えるもの) については※の税率を適用する。</p>		資本金等の額	従業者数	50人超	50人以下	1,000万円以下		144,000円	60,000円			※ 120,000円	※ 50,000円	1,000万円超～1億円以下		180,000円	156,000円	1億円超～10億円以下		※ 150,000円	※ 130,000円	10億円超～50億円以下		480,000円	192,000円	50億円超		2,100,000円	492,000円	公共法人、公益法人等、人格のない社団等、一般社団法人、一般財団法人、 資本金の額又は出資金の額を有しない法人 (保険業法に規定する相互会社を除く)		3,600,000円	492,000円				60,000円				※ 50,000円
	資本金等の額	従業者数	50人超	50人以下																																								
1,000万円以下		144,000円	60,000円																																									
		※ 120,000円	※ 50,000円																																									
1,000万円超～1億円以下		180,000円	156,000円																																									
1億円超～10億円以下		※ 150,000円	※ 130,000円																																									
10億円超～50億円以下		480,000円	192,000円																																									
50億円超		2,100,000円	492,000円																																									
公共法人、公益法人等、人格のない社団等、一般社団法人、一般財団法人、 資本金の額又は出資金の額を有しない法人 (保険業法に規定する相互会社を除く)		3,600,000円	492,000円																																									
			60,000円																																									
			※ 50,000円																																									
法人税割		上記と同じ																																										
4	均等割		<table border="1"> <thead> <tr> <th>資本金等の額</th> <th>従業者数</th> <th>50人超</th> <th>50人以下</th> </tr> </thead> <tbody> <tr> <td>1,000万円以下</td> <td></td> <td>144,000円</td> <td>60,000円</td> </tr> <tr> <td>1,000万円超～1億円以下</td> <td></td> <td>180,000円</td> <td>156,000円</td> </tr> <tr> <td>1億円超～10億円以下</td> <td></td> <td>480,000円</td> <td>192,000円</td> </tr> <tr> <td>10億円超～50億円以下</td> <td></td> <td>2,100,000円</td> <td>492,000円</td> </tr> <tr> <td>50億円超</td> <td></td> <td>3,600,000円</td> <td>492,000円</td> </tr> <tr> <td>公共法人、公益法人等、人格のない社団等、一般社団法人、一般財団法人、 資本金の額又は出資金の額を有しない法人 (保険業法に規定する相互会社を除く)</td> <td></td> <td></td> <td>60,000円</td> </tr> </tbody> </table>		資本金等の額	従業者数	50人超	50人以下	1,000万円以下		144,000円	60,000円	1,000万円超～1億円以下		180,000円	156,000円	1億円超～10億円以下		480,000円	192,000円	10億円超～50億円以下		2,100,000円	492,000円	50億円超		3,600,000円	492,000円	公共法人、公益法人等、人格のない社団等、一般社団法人、一般財団法人、 資本金の額又は出資金の額を有しない法人 (保険業法に規定する相互会社を除く)			60,000円												
	資本金等の額	従業者数	50人超	50人以下																																								
1,000万円以下		144,000円	60,000円																																									
1,000万円超～1億円以下		180,000円	156,000円																																									
1億円超～10億円以下		480,000円	192,000円																																									
10億円超～50億円以下		2,100,000円	492,000円																																									
50億円超		3,600,000円	492,000円																																									
公共法人、公益法人等、人格のない社団等、一般社団法人、一般財団法人、 資本金の額又は出資金の額を有しない法人 (保険業法に規定する相互会社を除く)			60,000円																																									
法人税割		上記と同じ																																										

税目 年度	固定資産税	軽自動車税種別割 ※令和元年10月1日名称変更	市たばこ税	特別土地保有税
平成11 12 14	1.4%	原動機付自転車 50cc以下 1,000円 90cc以下 1,200円 125cc以下 1,600円 ミニカー 2,500円	(平成11年5月1日～) A 2,668円 B 1,266円	・保有 1.4% ・取得 3.0% ・遊休土地 1.4%
15 17		軽自動車及び特殊自動車 三輪 2,400円 三輪 3,100円 四輪乗用 {営業用 5,500円 {自家用 7,200円 四輪貨物 {営業用 3,000円 {自家用 4,000円	(平成15年7月1日～) A 2,977円 B 1,412円	平成15年4月1日停止 徴収猶予分については停止 を適用しない
18 21		もっぱら雪上を 走行するもの 2,400円 農耕作業用 1,600円 その他のもの 4,700円	(平成18年7月1日～) A 3,298円 B 1,564円	
22 24		二輪の小型自動車 4,000円	(平成22年10月1日～) A 4,618円 B 2,190円	
25			(平成25年4月1日～) A 5,262円 B 2,495円	
26 27				
28		原動機付自転車 50cc以下 2,000円 90cc以下 2,000円 125cc以下 2,400円 ミニカー 3,700円	(平成28年4月1日～) A 5,262円 B 2,925円	
29		軽自動車及び特殊自動車 三輪 3,600円 三輪 3,900円 四輪乗用 {営業用 6,900円 {自家用 10,800円}※ 四輪貨物 {営業用 3,800円 {自家用 5,000円}	(平成29年4月1日～) A 5,262円 B 3,355円	
30		もっぱら雪上を 走行するもの 3,600円 農耕作業用 2,400円 その他のもの 5,900円	(平成30年4月1日～) A 5,262円 B 4,000円 (平成30年10月1日～) A 5,692円 B 4,000円	
令和元			(令和元年10月1日～) 紙巻たばこ等1,000本につき 5,692円 令和元年9月30日をもってB の特例税率は廃止	
2		(令和2年10月1日～) 紙巻たばこ等1,000本につき 6,122円		
3		(令和3年10月1日～) 紙巻たばこ等1,000本につき 6,552円		
4				

税目 年度	入湯税	事業所税	都市計画税	鉱産税
平成11	1人1泊 150円 日帰り 100円	資産割 床面積1㎡当たりにつき 600円 従業者割 給与総額の 0.25% 新増設 床面積1㎡当たりにつき 6,000円  資産割 床面積1㎡当たりにつき 600円 従業者割 給与総額の 0.25% 新増設 廃止（平成15年4月1日）	0.3%	1.0% （標準） ただし、課税標準が200 万円以下の場合は0.7%
12 ～ 14				
15 ～ 17				
18 ～ 21				
22 ～ 24				
25				
26 ～ 27				
28				
29				
30				
令和元				
2				
3				
4				

## 2 個人市民税の所得控除等の変遷

区分	年度	平成元年	2
給与所得控除			
青色専従者控除		完全給与制	
白色専従者控除		450,000円（配偶者 600,000円）	470,000円（配偶者 800,000円）
老年者年金特別控除		廃止	
公的年金控除		平成元年度新設（70頁別表参照）	
所得控除	雑損	1. その年の損失金額－総所得金額等の合計額×10% 2. 損失の金額のうち災害関連支出の金額－50,000円 （1・2のいずれか多い方の金額）	
	医療費	医療費－保険等による補てん金－10万円と総所得金額等の合計額の5%相当額のいずれか少ない方の金額（限度額200万円）	
	社会保険料	支払金額	
	小規模企業共済掛金	支払金額	
	生命保険料	個人年金保険料（昭和60年度新設） (A). 支払生命保険料のみ ①15,000円以下…全額 ②15,001円～40,000円… (A×1/2) + 7,500円 ③40,001円～70,000円… (A×1/4) + 17,500円 ④70,001円以上…一律 35,000円 (平成3年度新設) (B). 支払個人年金保険料のみ ①18,500円以下…全額 ②18,001円～43,500円… (B×1/2) + 9,250円 ③43,501円～73,500円… (B×1/4) + 20,125円 ④73,501円以上…一律 38,500円 (A)と(B)がある場合 ①(B)が3,500円以下… (B)が(A)により求めた金額 ②(B)が3,500円以上… (A)+(B)の合計額につき (B)より求めた金額	
	損害保険料		
	寄附金	(平成2年度新設)	1. 特定寄付金(*)の合計額 2. 総所得金額等の合計額の25% (1・2のいずれか少ない方の金額)－10万円 * 地方公共団体、住所地の都道府県の共同募金会又は日本赤十字社に対する寄付金に限る
	障害者	一般 240,000円 特別 260,000円	一般 260,000円 特別 280,000円
	老年者	480,000円	
	寡婦(夫)	240,000円	一般 260,000円 特別 300,000円 寡夫 260,000円
勤労学生	240,000円	260,000円	
除	配偶者	一般配偶者 280,000円 老人配偶者 290,000円 同居特別障害配偶者 360,000円	一般 300,000円 老人 350,000円 同居特別 {一般 510,000円 障害者 {老人 560,000円
	配偶者特別	10,000円～140,000円	50,000円～300,000円
	扶養	一般扶養 280,000円 老人扶養(同居) 330,000円 老人扶養(同居以外) 290,000円 同居特別障害者扶養 360,000円	一般 300,000円 特定 350,000円 老人 {同居老親 420,000円 同居老親以外 350,000円 ※同居特別障害者の場合 210,000円加算
	基礎	280,000円	300,000円
配当控除	課税総所得金額等が1,000万円以下 1,000万円超の部分 ※証券投資信託によるものは控除なし	2.0%（県0.8%） 1.0%（県0.4%）	
障・老・寡・未の非課税限度額	1,250,000円（給与支払額 2,024,000円未満）		
配偶者控除等の適用要件である所得限度額	1. 給与所得等の場合、合計所得金額が35万円 2. 給与所得等以外の場合、合計所得金額が10万円 3. 給与所得等とそれ以外の所得からなる場合、次の計算を行った金額が10万円 給与所得等の金額×10/33＋給与所得等以外の所得金額	合計所得金額が350,000円	
勤労学生控除の所得限度額	580,000円	620,000円	
資産合算対象額	1,500万円を超える	廃止	
退職所得の特別控除	勤続年数20年以下 400,000円×勤続年数 勤続年数20年超 8,000,000円＋700,000円×（勤続年数－20年） 以上により計算した金額が800,000円に満たない場合 800,000円		

3	4	5	6	7	8	9	10																																																
					改正 (70頁別表参照)																																																		
					500,000円 (配偶者 850,000円)																																																		
改正 (70頁別表参照)																																																							
<p>一般の生命保険料と個人年金保険料のそれぞれの支払保険料が</p> <table> <tr> <td>15,000円まで</td> <td>全 額</td> <td></td> </tr> <tr> <td>15,000円を超え 40,000円まで</td> <td>1/2 + 7,500円</td> <td></td> </tr> <tr> <td>40,000円を超え 70,000円まで</td> <td>1/4 + 17,000円</td> <td></td> </tr> <tr> <td>70,000円を超える場合</td> <td>35,000円</td> <td></td> </tr> </table> <p>それぞれの算出額の合計金額</p>								15,000円まで	全 額		15,000円を超え 40,000円まで	1/2 + 7,500円		40,000円を超え 70,000円まで	1/4 + 17,000円		70,000円を超える場合	35,000円																																					
15,000円まで	全 額																																																						
15,000円を超え 40,000円まで	1/2 + 7,500円																																																						
40,000円を超え 70,000円まで	1/4 + 17,000円																																																						
70,000円を超える場合	35,000円																																																						
<p>損害保険料 (平成3年度新設)</p> <table> <tr> <td colspan="2">支払い保険料が</td> <td></td> <td></td> <td></td> <td></td> <td></td> <td></td> </tr> <tr> <td colspan="2">短期契約 (A)</td> <td></td> <td>長期契約 (B)</td> <td></td> <td></td> <td></td> <td></td> </tr> <tr> <td>1,000円まで</td> <td>全 額</td> <td>5,000円まで</td> <td>全 額</td> <td></td> <td></td> <td></td> <td></td> </tr> <tr> <td>1,000円を超え 3,000円まで</td> <td>1/2 + 500円</td> <td>5,000円を超え15,000円まで</td> <td>1/2 + 2,500円</td> <td></td> <td></td> <td></td> <td></td> </tr> <tr> <td>3,000円を超える場合</td> <td>2,000円</td> <td>15,000円を超える場合</td> <td>10,000円</td> <td></td> <td></td> <td></td> <td></td> </tr> <tr> <td colspan="2">(A)+(B)の最高限度額 10,000円</td> <td></td> <td></td> <td></td> <td></td> <td></td> <td></td> </tr> </table>								支払い保険料が								短期契約 (A)			長期契約 (B)					1,000円まで	全 額	5,000円まで	全 額					1,000円を超え 3,000円まで	1/2 + 500円	5,000円を超え15,000円まで	1/2 + 2,500円					3,000円を超える場合	2,000円	15,000円を超える場合	10,000円					(A)+(B)の最高限度額 10,000円							
支払い保険料が																																																							
短期契約 (A)			長期契約 (B)																																																				
1,000円まで	全 額	5,000円まで	全 額																																																				
1,000円を超え 3,000円まで	1/2 + 500円	5,000円を超え15,000円まで	1/2 + 2,500円																																																				
3,000円を超える場合	2,000円	15,000円を超える場合	10,000円																																																				
(A)+(B)の最高限度額 10,000円																																																							
<table> <tr> <td>一 般</td> <td>310,000円</td> <td>一 般</td> <td>330,000円</td> </tr> <tr> <td>老 人</td> <td>360,000円</td> <td>老 人</td> <td>380,000円</td> </tr> <tr> <td>同居特別 {一般</td> <td>520,000円</td> <td>同居特別 {一般</td> <td>540,000円</td> </tr> <tr> <td>障 害 者 {老人</td> <td>570,000円</td> <td>障 害 者 {老人</td> <td>590,000円</td> </tr> <tr> <td colspan="2">50,000円~310,000円</td> <td colspan="2">50,000円~330,000円   30,000円~330,000円</td> </tr> <tr> <td>一 般</td> <td>310,000円</td> <td>一 般</td> <td>330,000円</td> </tr> <tr> <td>特 定</td> <td>360,000円</td> <td>特 定</td> <td>410,000円</td> </tr> <tr> <td>老人 {同居老親</td> <td>430,000円</td> <td>老人 {同居老親</td> <td>450,000円</td> </tr> <tr> <td>{同居老親以外</td> <td>360,000円</td> <td>{同居老親以外</td> <td>380,000円</td> </tr> <tr> <td>※同居特別障害者の場合</td> <td>210,000円加算</td> <td>※同居特別障害者の場合</td> <td>210,000円加算</td> </tr> <tr> <td>310,000円</td> <td></td> <td>330,000円</td> <td></td> </tr> </table>								一 般	310,000円	一 般	330,000円	老 人	360,000円	老 人	380,000円	同居特別 {一般	520,000円	同居特別 {一般	540,000円	障 害 者 {老人	570,000円	障 害 者 {老人	590,000円	50,000円~310,000円		50,000円~330,000円   30,000円~330,000円		一 般	310,000円	一 般	330,000円	特 定	360,000円	特 定	410,000円	老人 {同居老親	430,000円	老人 {同居老親	450,000円	{同居老親以外	360,000円	{同居老親以外	380,000円	※同居特別障害者の場合	210,000円加算	※同居特別障害者の場合	210,000円加算	310,000円		330,000円					
一 般	310,000円	一 般	330,000円																																																				
老 人	360,000円	老 人	380,000円																																																				
同居特別 {一般	520,000円	同居特別 {一般	540,000円																																																				
障 害 者 {老人	570,000円	障 害 者 {老人	590,000円																																																				
50,000円~310,000円		50,000円~330,000円   30,000円~330,000円																																																					
一 般	310,000円	一 般	330,000円																																																				
特 定	360,000円	特 定	410,000円																																																				
老人 {同居老親	430,000円	老人 {同居老親	450,000円																																																				
{同居老親以外	360,000円	{同居老親以外	380,000円																																																				
※同居特別障害者の場合	210,000円加算	※同居特別障害者の場合	210,000円加算																																																				
310,000円		330,000円																																																					
					1,250,000円 (給与支払額 2,044,000円未満)																																																		
					合計所得金額が380,000円																																																		
					650,000円																																																		

区分	年度	11	12	13	14	15	16	17	18
給与所得控除		(70頁別表参照)							
所得金額調整控除		(令和3年度新設)							
青色専従者控除		(完全給与制)							
白色専従者控除		(500,000円(配偶者 860,000円))							
公的年金控除		(70頁別表参照)							改正 (70頁別表参照)
所得控除	雑損	1. その年の損失金額－総所得金額等の合計額×10% 2. 損失の金額のうち災害関連支出の金額－50,000円 (1・2のいずれか多い方の金額)							
	医療費	医療費－保険等による補てん金－10万円と総所得金額等の合計額の5%相当額のいずれか少ない方の金額(限度額200万円)							
	社会保険料	(支払金額)							
	小規模企業共済掛金	(支払金額)							
	生命保険料	一般の生命保険料と個人年金保険料のそれぞれの支払保険料が 15,000円まで 全 額 15,000円を超え 40,000円まで 1/2 + 7,500円 40,000円を超え 70,000円まで 1/4 + 17,000円 70,000円を超える場合 35,000円 それぞれの算出額の合計金額							
	損害保険料 (平成20年度より地震保険料に改組)	損害保険料支払い保険料が 短期契約 (A) 全 額 長期契約 (B) 全 額 1,000円まで 5,000円まで 1,000円を超え 3,000円まで 1/2 + 500円 5,000円を超え 15,000円まで 1/2 + 2,500円 3,000円を超える場合 2,000円 15,000円を超える場合 10,000円 (A)+(B)の最高限度額 10,000円							
	寄附金	1. 特定寄附金(*)の合計額 2. 総所得金額等の合計額の25% (1・2のいずれか少ない方の金額)－10万円 * 地方公共団体、住所地の都道府県の共同募金会又は日本赤十字社に対する寄附金に限る							
	障害者 老年者	一般 260,000円 特別 300,000円							廃止
	寡婦(夫)	(一般 260,000円 特別 300,000円 寡夫 260,000円)							
	ひとり親 勤労学生	(令和3年度新設) (260,000円)							
	配偶者 配偶者特別	一般 330,000円 老人 380,000円		同居特別 { 一般 560,000円 障害者 { 老人 610,000円		(30,000円～330,000円)			
	扶養 基礎	一般 330,000円 特定 430,000円 老人 { 同居老親 450,000円 老人 { 同居老親以外 380,000円 ※同居特別障害者の場合 230,000円加算		特定 450,000円 (一般、老人は変更なし)					
	税額控除	配当控除	課税総所得金額等が1,000万円以下 2.0% (県0.8%) 1,000万円超の部分 1.0% (県0.4%) ※証券投資信託によるものは控除なし						
調整控除		(平成19年度新設)							
寄附金税額控除		(平成21年度より所得控除から税額控除に改正)							
障・老・寡・未の非課税限度額 (老年者のみ平成18年度より廃止)		(1,250,000円(給与支払額 2,044,000円未満))							老年者のみ非課税措置廃止 ただし経過措置として、 18年度は税額の2/3を減額 19年度は税額の1/3を減額 20年度以降は、全額負担
配偶者控除等の適用要件である所得限度額		(合計所得金額が380,000円)							
勤労学生控除の所得限度額		(給与所得 650,000円 給与所得以外 100,000円)							
退職所得の特別控除		勤続年数20年以下 400,000円×勤続年数 勤続年数20年超 8,000,000円+700,000円×(勤続年数－20年) 以上により計算した金額が800,000円に満たない場合 800,000円							



19	20	21	22	23	24	25	26	27	28	29	30	令和元	2	3	4
							改正 (70頁別表参照)	改正 (70頁別表参照)	改正 (70頁別表参照)						
0円~250,000円															
改正 (70頁別表参照)															
医療費控除の特例 (セルフメディケーション税制) との選択適用															
25年度から <新契約>一般生命・介護医療・個人年金保険料 <旧契約>一般生命・個人年金保険料															
12,000円以下 全額 15,000円以下 全額															
12,000円超 32,000円以下 $1/2 + 6,000$ 円 15,000円超 40,000円以下 $1/2 + 7,500$ 円															
32,000円超 56,000円以下 $1/4 + 14,000$ 円 40,000円超 70,000円以下 $1/4 + 17,500$ 円															
56,000円超 28,000円 (控除限度額) 70,000円超 35,000円 (控除限度額)															
新旧両契約の適用を受ける場合、各保険料控除の上限額28,000円、合計の上限額70,000円															
地震保険料控除 (平成20年度改組)															
1. 地震保険料のみ															
50,000円以下 支払保険料 ÷ 2															
50,001円以上 一律 25,000円															
2. 旧長期損害保険料(*)のみ															
5,000円以下 全額															
5,001 ~ 15,000円 支払保険料 ÷ 2 + 2,500円															
15,001円以上 一律 10,000円															
1・2両方の場合合計金額 但し10,000円を超える場合は10,000円															
* 保険期間10年以上かつ満期返礼金がありH18年末までに締結したものに限り。短期損害保険料控除は廃止。															
平成21年度分より税額控除方式に改正 (下記「寄附金税額控除」参照)															
同居特別 530,000円															
特別、寡夫 廃止															
300,000円															
同居特別障害者廃止															
一般 110,000円~330,000円															
老人 130,000円~380,000円															
10,000円~330,000円															
・同居特別障害者加算廃止															
・年少扶養控除 (16歳未満) 廃止															
150,000円~430,000円 (合計所得金額25,000,000円超は0円)															
課税総所得金額等が1,000万円以下 1.6% (県1.2%)															
1,000万円超の部分 0.8% (県0.6%)															
※証券投資信託によるものは控除なし															
(1) 市民税・県民税合計課税所得金額が200万円以下でアとイのいずれか少ない額の5% (市3%・県2%) に相当する金額															
ア 人的控除額の差(※1)の合計額															
イ 市民税・県民税の合計課税所得金額															
(2) 市民税・県民税合計課税所得金額が200万円超で {人的控除額の差の合計額 - (市民税・県民税の合計課税所得金額 - 200万円)} × 5% (市3%・県2%)															
この額が2,500円未満の場合は2,500円															
※1 人的控除額の差については73頁別表参照 ※2 令和3年度分から合計所得金額が2,500万円を超える場合は0円															
基本控除額と特例控除額の合計額															
・基本控除額 (都道府県・市区町村、住所地の都道府県の共同募金会又は日本赤十字社に対する寄附金) (寄附金 - [※1] 5千円) × 6% (県4%)															
・特例控除額 (都道府県・市区町村に対する寄附金) (寄附金 - [※1] 5千円) × (90% - [※2] 所得税の限界税率 (0~[※3] 40%)) × 3/5 (県2/5)															
※1 平成24年度分からは2千円 ※2 平成26年度分からは所得税の限界税率に2.1%を加算した税率 ※3 平成28年度分からは45%															
※4 令和元年6月1日以後に支出された寄附金について、総務大臣が一定の基準に適合する地方団体を特別控除の対象として指定															
平成23年度分より控除対象となる寄附金に市が条例で指定した寄附金を追加 (基本控除額のみ)															
1,350,000円 (給与収入2,044,000円未満)															
合計所得金額が480,000円															
給与所得 750,000円 給与所得以外 100,000円															

別表 給与所得控除・公的年金等控除の変遷

1 給与所得控除

年 度	収 入 金 額	給与所得控除 (速算表)
平成26年度 } 平成28年度	1,625,000円未満の場合 1,625,000円以上 1,800,000円以下 1,800,000円を超え 3,600,000円以下 3,600,000円を超え 6,600,000円以下 6,600,000円を超え10,000,000円以下 10,000,000円を超え15,000,000円以下 15,000,000円を超える場合	650,000円 収入金額×40% + 収入金額×30% + 180,000円 収入金額×20% + 540,000円 収入金額×10% + 1,200,000円 収入金額×5% + 1,700,000円 2,450,000円
平成29年度	1,625,000円未満の場合 1,625,000円以上 1,800,000円以下 1,800,000円を超え 3,600,000円以下 3,600,000円を超え 6,600,000円以下 6,600,000円を超え10,000,000円以下 10,000,000円を超え12,000,000円以下 12,000,000円を超える場合	650,000円 収入金額×40% + 収入金額×30% + 180,000円 収入金額×20% + 540,000円 収入金額×10% + 1,200,000円 収入金額×5% + 1,700,000円 2,300,000円
平成30年度 } 令和2年度	1,625,000円未満の場合 1,625,000円以上 1,800,000円以下 1,800,000円を超え3,600,000円以下 3,600,000円を超え6,600,000円以下 6,600,000円を超え10,000,000円以下 10,000,000円を超える場合	650,000円 収入金額×40% + 収入金額×30% + 180,000円 収入金額×20% + 540,000円 収入金額×10% + 1,200,000円 2,200,000円
令和3年度	1,625,000円未満の場合 1,625,000円以上 1,800,000円以下 1,800,000円を超え3,600,000円以下 3,600,000円を超え6,600,000円以下 6,600,000円を超え8,500,000円以下 8,500,000円を超える場合	550,000円 収入金額×40% - 100,000円 収入金額×30% + 80,000円 収入金額×20% + 440,000円 収入金額×10% + 1,100,000円 1,950,000円

※収入金額6,600,000円未満については、所得税法別表第5により所得金額を算出

2 公的年金等控除 (老年者年金特別控除)

(昭和63年度まで 老年者年金特別控除 一律 780,000円)

年 度	受給者の年齢	その年中の公的年金等の収入金額 (A)	公的年金等控除 (速算表)
平成3年度 } 平成17年度	65歳以上	2,600,000円未満の場合 2,600,000円以上 4,600,000円以下 4,600,000円を超え 8,200,000円以下 8,200,000円を超える場合	1,400,000円 (A) × 25% + 750,000円 (A) × 15% + 1,210,000円 (A) × 5% + 2,030,000円
	65歳未満	1,300,000円未満の場合 1,300,000円以上 4,100,000円以下 4,100,000円を超え 7,700,000円以下 7,700,000円を超える場合	700,000円 (A) × 25% + 375,000円 (A) × 15% + 785,000円 (A) × 5% + 1,555,000円
平成18年度 } 令和2年度	65歳以上	3,300,000円未満の場合 3,300,000円以上 4,100,000円以下 4,100,000円を超え 7,700,000円以下 7,700,000円を超える場合	1,200,000円 (A) × 25% + 375,000円 (A) × 15% + 785,000円 (A) × 5% + 1,555,000円
	65歳未満	1,300,000円未満の場合 1,300,000円以上 4,100,000円以下 4,100,000円を超え 7,700,000円以下 7,700,000円を超える場合	700,000円 (A) × 25% + 375,000円 (A) × 15% + 785,000円 (A) × 5% + 1,555,000円
令和3年度	65歳以上	3,300,000円未満の場合 3,300,000円以上 4,100,000円以下 4,100,000円を超え 7,700,000円以下 7,700,000円を超え 10,000,000円以下 10,000,000円を超える場合	1,100,000円 (A) × 25% + 275,000円 (A) × 15% + 685,000円 (A) × 5% + 1,455,000円 1,955,000円
	65歳未満	1,300,000円未満の場合 1,300,000円以上 4,100,000円以下 4,100,000円を超え 7,700,000円以下 7,700,000円を超え 10,000,000円以下 10,000,000円を超える場合	600,000円 (A) × 25% + 275,000円 (A) × 15% + 685,000円 (A) × 5% + 1,455,000円 1,955,000円

※公的年金等に係る雑所得以外の所得に係る合計所得金額が1,000万円超2,000万円以下の場合是一律10万円、2,000万円超の場合是一律20万円公的年金等控除額が減算される

### 3 個人住民税と所得税の人的控除額の差

(単位：万円)

		個人住民税	所 得 税	人的控除額の差	
基 礎 控 除		15～43	16～48	5	
配偶者控除	一 般	11～33	13～38	2～ 5	
	老 人 ( 70 歳 以 上 )	13～38	16～48	3～10	
配 偶 者 特 別 控 除	配偶者の合計所得金額が 48万円超 50万円未満	11～33	13～38	2～ 5	
	配偶者の合計所得金額が 50万円以上 55万円未満	11～33	12～36	1～ 3	
扶 養 控 除	一般 (16歳以上19歳未満、 23歳以上70歳未満)		33	38	5
	特定 (19歳以上23歳未満)		45	63	18
	老 人 (70歳以上)	同居老親等以外	38	48	10
		同 居 老 親 等	45	58	13
障 害 者 控 除	普 通		26	27	1
	特 別 障 害		30	40	10
	同 居 特 別 障 害 者		53	75	22
寡 婦 控 除		26	27	1	
ひとり親控除	ひ と り 親 母		30	35	5
	ひ と り 親 父		30	35	1
勤 労 学 生 控 除		26	27	1	

#### 4 令和4年度税制一覧表

税目	区分	課税客體	納税義務者	賦課期日
市民税	個人	○市内に住所を有する個人（均等割・所得割） ○市内に事務所、事業所又は家屋敷を有する個人で市内に住所を有しない者（均等割）		1月1日
	法人	○市内に事務所又は事業所を有する法人（均等割・法人税割） ○市内に寮、宿泊所、クラブその他これらに類する施設を有する法人で市内に事務所又は事業所を有しないもの（均等割）		
固定資産税		○土地 ○家屋 ○償却資産	固定資産の所有者	1月1日
軽自動車税 種別割 ※令和元年10月1日より名称変更		○原動機付自転車 ○軽自動車 ○小型特殊自動車 ○二輪の小型自動車	原動機付自転車・軽自動車・小型特殊自動車・二輪の小型自動車の所有者	4月1日
市たばこ税		売り渡した製造たばこ	製造たばこの製造者、特定販売業者、卸売販売業者	
入湯税		鉱泉浴場における入湯行為	入湯客	
事業所税		事業所等において法人又は個人の行う事業	事業所等において事業を行う法人又は個人	
都市計画税		市街化区域内に所在する土地、家屋	左の地域内の土地、家屋の所有者	1月1日

課税標準及び税率	申告期限	納期																									
<p>個人</p> <p>○均等割 3,500円</p> <p>○所得割 一律 6.0%</p> <p>個人県民税</p> <p>○均等割 2,000円</p> <p>○所得割 一律 4.0%</p>	<p>個人</p> <p>○一般 3月15日</p> <p>○給与支払報告書 1月31日</p>	<p>個人</p> <p>普通徴収</p> <p>第1期 6月16日～6月30日</p> <p>第2期 8月16日～8月31日</p> <p>第3期 10月16日～10月31日</p> <p>第4期 1月16日～1月31日</p>																									
<p>法人</p> <p>○均等割</p> <table border="1"> <thead> <tr> <th>資本金等の額</th> <th>従業者数</th> <th>50人超</th> <th>50人以下</th> </tr> </thead> <tbody> <tr> <td>1,000万円以下</td> <td></td> <td>144,000円</td> <td>60,000円</td> </tr> <tr> <td>1,000万円超～1億円以下</td> <td></td> <td>180,000円</td> <td>156,000円</td> </tr> <tr> <td>1億円超～10億円以下</td> <td></td> <td>480,000円</td> <td>192,000円</td> </tr> <tr> <td>10億円超～50億円以下</td> <td></td> <td>2,100,000円</td> <td>492,000円</td> </tr> <tr> <td>50億円超</td> <td></td> <td>3,600,000円</td> <td>492,000円</td> </tr> </tbody> </table> <p>公共法人、公益法人等、人格のない社団等、一般社団法人、一般財団法人、資本金の額又は出資金の額を有しない法人（保険業法に規定する相互会社を除く） 60,000円</p> <p>○法人税割</p> <ul style="list-style-type: none"> <li>・資本金等の額が1億円を超える場合 8.4%</li> <li>・資本金等の額が1億円以下で法人税額が1,000万円を超える場合 7.7%</li> <li>・資本金等の額が1億円以下で法人税額が1,000万円以下の場合 7.1%</li> </ul>	資本金等の額	従業者数	50人超	50人以下	1,000万円以下		144,000円	60,000円	1,000万円超～1億円以下		180,000円	156,000円	1億円超～10億円以下		480,000円	192,000円	10億円超～50億円以下		2,100,000円	492,000円	50億円超		3,600,000円	492,000円	<p>法人</p> <p>○確定申告 事業年度終了の日の翌日から2か月以内</p> <p>○中間申告 事業年度開始の日以後6か月を経過した日から2か月以内</p>	<p>法人</p> <p>申告期限と同じ</p>	
資本金等の額	従業者数	50人超	50人以下																								
1,000万円以下		144,000円	60,000円																								
1,000万円超～1億円以下		180,000円	156,000円																								
1億円超～10億円以下		480,000円	192,000円																								
10億円超～50億円以下		2,100,000円	492,000円																								
50億円超		3,600,000円	492,000円																								
<p>○課税標準額の1.4%</p> <p>○免税点</p> <p>土地 30万円未満 家屋 20万円未満</p> <p>償却資産 150万円未満</p>	<p>○償却資産 1月31日</p> <p>○住宅用地 1月31日</p>	<p>第1期 4月28日～5月31日</p> <p>第2期 7月16日～8月1日</p> <p>第3期 12月16日～12月28日</p> <p>第4期 2月16日～2月28日</p>																									
<p>○原動機付自転車</p> <ul style="list-style-type: none"> <li>・50cc以下 2,000円</li> <li>・90cc以下 2,000円</li> <li>・125cc以下 2,400円</li> <li>・ミニカー 3,700円</li> </ul> <p>○軽自動車</p> <table border="1"> <thead> <tr> <th colspan="2">初度検査年月</th> <th>～H21.3</th> <th>H21.4～H27.3</th> <th>H27.4～</th> </tr> </thead> <tbody> <tr> <td colspan="2">三輪</td> <td>4,600円</td> <td>3,100円</td> <td>3,900円</td> </tr> <tr> <td rowspan="4">四輪以上</td> <td rowspan="2">乗用</td> <td>営業用 8,200円</td> <td>5,500円</td> <td>6,900円</td> </tr> <tr> <td>自家用 12,900円</td> <td>7,200円</td> <td>10,800円</td> </tr> <tr> <td rowspan="2">貨物</td> <td>営業用 4,500円</td> <td>3,000円</td> <td>3,800円</td> </tr> <tr> <td>自家用 6,000円</td> <td>4,000円</td> <td>5,000円</td> </tr> </tbody> </table> <ul style="list-style-type: none"> <li>・二輪のもの 3,600円</li> <li>・もっばら雪上を走行するもの 3,600円</li> </ul> <p>○小型特殊自動車</p> <ul style="list-style-type: none"> <li>・農耕作業用 2,400円</li> <li>・その他のもの 5,900円</li> </ul> <p>○二輪の小型自動車 6,000円</p>	初度検査年月		～H21.3	H21.4～H27.3	H27.4～	三輪		4,600円	3,100円	3,900円	四輪以上	乗用	営業用 8,200円	5,500円	6,900円	自家用 12,900円	7,200円	10,800円	貨物	営業用 4,500円	3,000円	3,800円	自家用 6,000円	4,000円	5,000円	<p>○取得申告 所有者になった日から15日以内</p> <p>○廃車申告 所有者でなくなった日から30日以内</p>	<p>5月11日～5月31日</p>
初度検査年月		～H21.3	H21.4～H27.3	H27.4～																							
三輪		4,600円	3,100円	3,900円																							
四輪以上	乗用	営業用 8,200円	5,500円	6,900円																							
		自家用 12,900円	7,200円	10,800円																							
	貨物	営業用 4,500円	3,000円	3,800円																							
		自家用 6,000円	4,000円	5,000円																							
<p>紙巻たばこ等</p> <p>1,000本につき6,552円</p>	<p>翌月末日</p>	<p>申告期限と同じ</p>																									
<p>入湯客1人</p> <p>{ 1泊 150円 日帰り 100円</p>	<p>翌月15日</p>	<p>申告期限と同じ</p>																									
<p>○資産割 床面積1㎡につき600円 (免税点1,000㎡以下)</p> <p>○従業者割 給与総額の0.25% (免税点 100人以下)</p>	<p>○個人 翌年3月15日</p> <p>○法人 事業年度終了の日の翌日から2か月以内</p>	<p>申告期限と同じ</p>																									
<p>課税標準額の0.3%</p>		<p>固定資産税と同じ</p>																									

5 税務事務電算処理状況

科	目	委託		内容		電算		処理内容	
		入力資料	作成資料	入力資料	作成資料	入力資料	作成資料		
市民税	個人 (給与特別徴収)	給与支払報告書 確定申告書 市民税・県民税申告書 (年金支払報告書)	特徴税額決定・変更通知書 (特徴義務者用) (当初・随時) 特徴税額決定・変更通知書 (納税義務者用) (当初・随時) 特徴納入書 (当初・随時) 給報総括表	給与支払報告書 確定申告書 市民税・県民税申告書 (年金支払報告書)	特徴税額決定・変更通知書 (特徴義務者用) 特徴税額決定・変更通知書 (納税義務者用) 給報総括表、調定簿 地方税法第294条第3項による通知書 扶養親族調査票、返送書・回答書 各種リスト				
		給与支払報告書 確定申告書 市民税・県民税申告書 (年金支払報告書)	納税通知書 (当初・随時)	給与支払報告書 確定申告書 市民税・県民税申告書 (年金支払報告書)	課税台帳 課税状況等の調べ 決議書 給報総括表 調定簿 申告催告書 各種リスト				
		年金支払報告書	納税通知書 (当初・随時)	年金支払報告書	受給者原簿 年金特徴決定通知書 年金特徴停止通知書 調定簿 各種リスト				

市民税	法人		法人市民税申告書	調定額集計表 法人税割額集計表 均等割調定額内訳表 外税租税控除額内訳表 歳出還付内訳表 業種別法人税割額集計表 調定額内訳表 法人税割調定額順位表 法人市民税更正（決定）通知書 市民税（法人）減免決定通知書 課税状況等の調基礎情報 交付税資料
固定資産税 都市計画税	土地家屋	C D-R （土地・家屋情報）	納税通知書（当初）	共有者台帳・課税台帳（システム） 納税通知書（更正分） 土地・家屋名寄帳、共有分割明細書 価格決定・税額変更通知書 更正処理済一覧表、土地・家屋評価調査 土地・家屋価格等縦覧帳簿 各種集計表、各種統計資料 各種チェックリスト
	償却資産	償却資産申告書 種類別明細書（増減） 申告・課税データ	D V D （償却資産申告書データ） 納税通知書（当初） 償却資産申告書（当初）	納税通知書（更正分） 課税統計資料 各種統計資料 税額変更通知書・決議書 義務者・税理士索引簿 各種チェックリスト

科 目	委 託 内 容		市 電 算 処 理 内 容	
	入 力 資 料	作 成 資 料	入 力 資 料	作 成 資 料
軽自動車税種別割	軽自動車税(種別割)申告(報告)書兼標識交付申請書(原付・小特) 軽自動車税(種別割)申告書(報告書)(四輪・二輪)	納税通知書	軽自動車税(種別割)申告(報告)書兼標識交付申請書(原付・小特) 軽自動車税(種別割)廃車申告書兼標識返納書(原付・小特)	課税台帳(当初、臨時)税額変更通知書 未廃車両リスト 廃車両リスト 所有者リスト(法人) 所有者死亡リスト 住所変更手続について所有者転出リスト 調定表 軽自動車税種別割に関する調べ件数リスト
事業所税			事業所税申告書	調定表 調定内訳表 課税状況等の調べ
収納事務			市税口座振替依頼書 窓口納付、コンビニ納付、MPN納付等の納付データ 還付口座指定届 催告、執行停止及び不納欠損情報	公金収納BPO用口座振替データ 全収納データ 収入日計表・月計表 消込エラーリスト 還付充当リスト 過誤納金整理票 督促状・催告書 公金収納BPO用督促・催告データ 各種統計資料 ほか

※個人住民税(給与支払報告書等)、法人市民税、事業所税、固定資産税(償却資産)について、平成21年12月14日から地方税ポータルシステム(eLTAX)を利用した電子申告・各種届出の受付を開始。また、平成23年1月から所得税の申告書をデータ化し、同システムを経由して賦課システムに課税資料として取り込む国税連携が開始された。

※収納事務において平成25年4月から公金収納BPO(ビジネス・プロセス・アウトソーシング)を導入し、個人住民税(普通徴収)、固定資産税・都市計画税、軽自動車税について、インターネット・モバイルバンキング、ページ対応ATM及びコンビニエンスストアでの納付が可能になった。

※法人市民税課税業務及び軽自動車税一部業務において、令和2年度からRPA(ロボティック・プロセス・オートメーション)の利用を開始した。



6 税務機構及び職員数

(令和4.4.1現在)

部	課	担当										事務分掌
			課長	主幹	補佐	専門員	係長	主査	主事	主事補	計	
財 政 部 〔部長1〕	市 民 税 課	税制・法人担当	1	1	4		1	6	5		12	(1) 課の庶務に関すること。 (2) 公印の管守に関すること。 (3) 税務事務運営の企画、調整及び総括に関すること。 (4) 税の調定及び統計の総括に関すること。 (5) 国及び県税の交付金に関すること。 (6) 税務窓口研修に関すること。 (7) 法人の市民税の賦課に関すること。 (8) 法人の市民税の調査に関すること。 (9) 法人の市民税及び事業所税の申告指導に関すること。 (10) 事業所税の賦課及び調査に関すること。 (11) 諸税の賦課に関すること。 (12) 諸税の調査に関すること。 (13) 道路運送車両法による臨時運行に関すること。 (14) 諸証明に関すること。
		個人担当1班					1	2	4	7	(1) 普通徴収にかかる個人の市民税及び県民税の賦課に関すること。 (2) 個人の市民税及び県民税に係る所得の調査に関すること。 (3) 個人の市民税及び県民税の申告指導に関すること。	
		個人担当2班					2	1	4	7		
		個人担当3班					1	2	5	8	(1) 特別徴収に係る個人の市民税及び県民税の賦課に関すること。 (2) 個人の市民税及び県民税に係る所得のうち給与及び退職所得の調査に関すること。	
	派遣											
	小計		1	1	4		5	11	18		40	

部	課	担当									事務分掌	
			課長	主幹	補佐	専門員	係長	主査	主事	主事補		計
政 部	財 産 税 課	台帳管理担当	1		4		3	2	5		10	(1) 課の庶務に関すること。 (2) 公印の管守に関すること。 (3) 国有資産等所在市町村交付金に関すること。 (4) 調定及び統計に関すること。 (5) 土地、家屋課税台帳等の整備保管に関すること。 (6) 賦課に関すること。 (7) 納税管理人に関すること。 (8) 諸証明に関すること。
		土地評価担当					4	4	4		12	(1) 固定資産の評価に関すること。 (2) 賦課に関すること。 (3) 地籍図の整備保管に関すること。 (4) 特別土地保有税に関すること。
		家屋評価担当					5	7	7		19	(1) 固定資産の評価に関すること。 (2) 賦課に関すること。
		償却資産担当					3	2	1		6	(1) 固定資産の評価に関すること。 (2) 賦課に関すること。 (3) 償却資産課税台帳の整備保管に関すること。
小計			1		4		15	15	17		52	

部	課	担当									事務分掌	
			課長	主幹	補佐	専門員	係長	主査	主事	主事補		計
財 政 部	収 納 課	収納管理担当	1		2 (特別滞納整理室長を含む)		2	2	4		8	(1) 課の庶務に関すること。 (2) 公印の管守に関すること。 (3) 県民税の納付に関すること。 (4) 統計に関すること。 (5) 徴収原簿の整理保管に関すること。 (6) 督促状の発付に関すること。 (7) 市税の収入整理に関すること。 (8) 過誤納金の還付及び充当に関すること。 (9) 滞納繰越事務に関すること。 (10) 納税証明に関すること。
		徴収総務担当					1	1	1	3	6	(1) 滞納処分と強制執行との調整手続きに関すること。 (2) 異議申立ての処理に関すること。 (3) 徴税関係機関との連絡調整に関すること。 (4) 市税の徴収嘱託及び受託に関すること。 (5) 市税の滞納整理に関すること。 (6) 市税の滞納処分に関すること。
		徴収担当1班						4	2	2	8	(1) 市税の滞納整理に関すること。 (2) 市税の滞納処分に関すること。
		徴収担当2班					1	3	1	1	6	
		特別滞納整理室					1	1	1	1	4	(1) 徴収困難な市税の滞納整理に関すること。 (2) 公売に関すること。
		派遣				1					1	2
小 計			2		2	3	11	7	12	37		
合 計			4	1	10	3	31	33	47	129		

## 7 税務職員年齢別調

(令和4.4.1現在)

課名	年齢	年齢										計	平均年齢
		20歳以下	21～25	26～30	31～35	36～40	41～45	46～50	51～55	56歳以上			
市民税課		0	5	8	8	4	4	4	5	2	40	37.5	
資産税課		0	7	8	5	3	4	8	13	4	52	41.3	
収納課		0	6	4	3	3	0	7	9	5	37	42.5	
支所等		0	0	1	2	1	10	5	27	8	54	49.0	
計		0	18	21	18	11	18	24	54	19	183	42.6	

嘱託・臨時を除く

## 8 職員の税務事務経験年数の状況

(令和4.4.1現在)

係名	税務事務経験年数(通算)						合計
	1年未満	1～2年	2～3年	3～5年	5年以上		
市民税課	10人	3人	6人	9人	12人	40人	
資産税課	8	7	4	9	24	52	
収納課	3	7	6	5	16	37	

---

令和 4 年度

## 市 税 概 要

編 集 長野市 財政部 市民税課  
資産税課  
収 納 課

発 行 長野市 財政部 市民税課  
〒380-8512 長野市大字鶴賀緑町1613番地  
TEL 026-226-4911(代)

発行年月 令和 4 年 10 月

---