

令和 6 年度

市 税 概 要



長 野 市

長野市民憲章

信濃の国の

歴史と伝統のあるまちで

私たち長野市民は

すぐれた自然と文化を愛し

平和を願い

ひとの尊厳を大切にし

国際人としての資質を高め

ともに力を合わせて

豊かに

発展する未来へ向けて

羽ばたく

昭和62年12月21日制定

令和6年度

市税概要

総括

市民税

固定資産税
都市計画税

諸税
税外収入

収納

長野市財政部市民税課
資産税課
収納課

その他

目 次

I 総 括

1	市の位置等	1
2	市域の変遷	1
3	人口・世帯推移	2
4	歳入決算と市税推移	3
5	一般会計歳入歳出決算額推移	4
6	令和6年度一般会計当初予算額	6
7	市税調定額及び収入額推移	7
8	市民一人当たりの一般会計歳出額と市税負担額推移（決算額）	7
9	令和6年度市税当初予算額	8
10	税目別収入決算額構成比推移	9
11	市税決算額推移	10
12	市税当初予算額推移	14
13	市税徴収に要する経費決算額推移（課税状況調から）	16
14	市税月別収入額推移	18

II 市 民 税

1	個人市民税現年度当初課税額推移（課税状況調から）	19
2	個人市民税現年度当初納税義務者推移（課税状況調から）	20
3	個人市民税最終調定額推移（現年課税分）	21
4	個人市民税最終納税義務者推移（現年課税分）	21
5	令和6年度個人市民税納税義務者・課税額構成図（課税状況調から）	22
6	令和6年度個人市民税所得区分別納税義務者・課税額構成図（課税状況調から）	23
7	個人市民税所得者別当初課税額推移（課税状況調から）	24
8	個人市民税所得者別当初納税義務者推移（課税状況調から）	24
9	個人市民税所得者別（所得割額該当者）当初総所得金額等の推移（課税状況調から）	24
10	個人市民税課税標準額段階別所得割納税義務者推移（課税状況調から）	26
11	令和6年度個人市民税所得割所得区分別納税義務者調（課税状況調から）	27
12	個人市民税所得控除額推移（課税状況調から）	28
13	個人市民税所得控除等人員推移（課税状況調から）	28
14	個人市民税所得区分別所得割納税義務者一人当たり所得額推移（課税状況調から）	30
15	個人市民税所得区分別納税義務者一人当たり課税額推移（課税状況調から）	30
16	令和6年度個人市民税所得者区分別所得割額等調（課税状況調から）	31
17	個人市民税最終調定額推移（現年課税分）	32
18	令和5年度個人市民税現年度分月別調定額	32
19	法人市民税納税義務者推移（課税状況調から）	33
20	法人市民税調定額推移	34
21	法人市民税産業分類別法人税割額推移	34

III 固定資産税・都市計画税

1	固定資産税当初納税者推移	35
2	固定資産税当初調定額推移	35
3	令和6年度固定資産税調定額構成比	35
4	土地面積及び評価額推移（免税点以上のもの）	36
5	宅地の用途別面積推移（免税点以上のもの）	37
6	令和6年度土地に関する概要調書	38
7	家屋棟数推移（免税点以上のもの）（概要調書から）	40
8	家屋床面積推移（免税点以上のもの）（概要調書から）	41
9	令和6年度家屋に関する概要調書	42
10	新增築分家屋に関する推移（概要調書から）	44
11	都市計画税当初納税者及び調定額推移	45
12	償却資産推移（免税点以上のもの）（概要調書から）	46
13	令和6年度償却資産に関する概要調書	48
14	国有資産等所在市町村交付金推移	48

IV 諸税・税外収入

1	軽自動車税当初課税台数及び調定額推移（課税状況調から）	49
2	市たばこ税現年度調定額推移	50
3	入湯税現年度調定額推移	50
4	令和6年度事業所税納税義務者等調	51
5	事業所現年度調定額推移	51
6	事業所税業種別調定額	52
7	地方譲与税等決算状況	53
8	税務関係証明書等発行推移	54

V 収 納

1	督促状発付及び督促手数料・延滞金推移	
(1)	督促状	55
(2)	督促手数料及び延滞金	55
2	財産差押推移	56
3	戻出還付推移	57
4	償還金推移	58
5	不納欠損処分推移	59
6	口座振替加入状況	
(1)	総 体	60
(2)	税目別口座振替加入状況推移	61
7	県民税徴収委託金推移	62
8	滞納整理事務推移	62
9	令和5年度公売実績	62

VI そ の 他

1	長野市の税率の変遷	63
2	個人市民税の所得控除等の変遷	66
3	個人住民税と所得税の人的控除額の差	71
4	令和6年度税制一覧表	72
5	税務事務電算処理状況	74
6	税務機構及び職員数	77
7	税務職員年齢別調	80
8	職員の税務事務経験年数の状況	80

※図表中、各構成項目の計数は、単位未満四捨五入のため、合計と一致しない場合があります。

I 総括

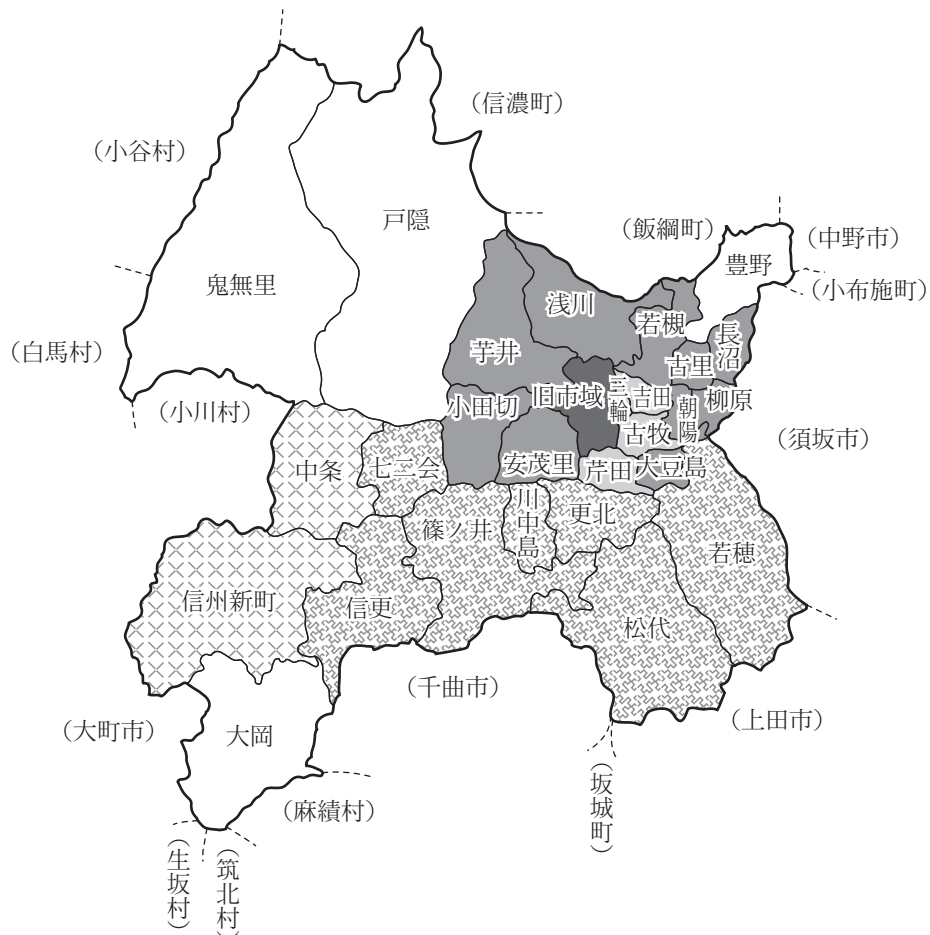
1 市の位置等

東 経 138度11分40秒 (市役所)
 北 緯 36度38分55秒 (市役所)
 海 抜 362.49m (市役所)
 東 西 36.5 km
 南 北 41.7 km
 面 積 834.81km²



2 市域の変遷

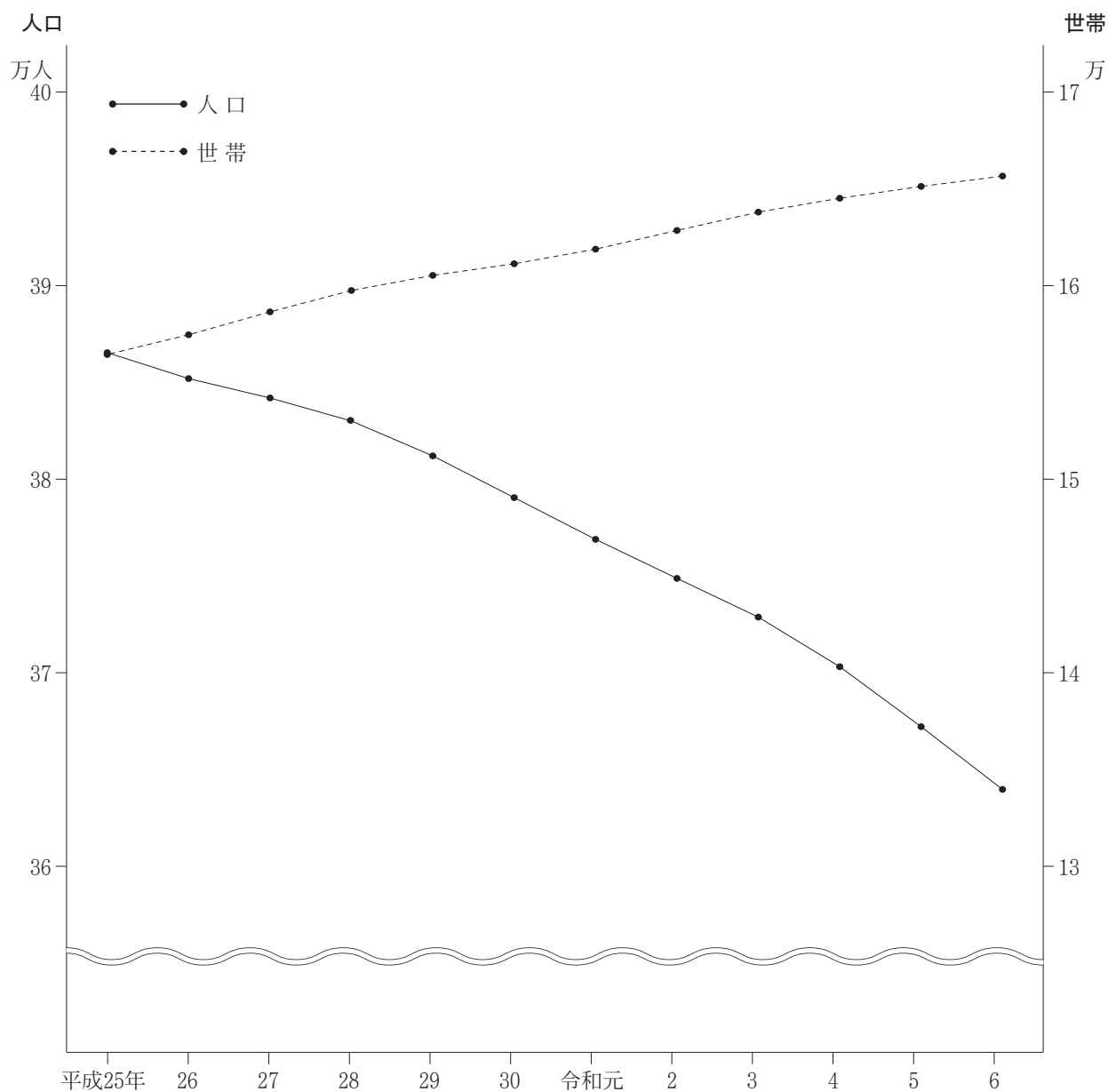
区 分	合 併 年 次	面 積 (km ²)	世 帯 数	人 口 (人)
	明 治 30・4・1 市制施行	9.05	5,523	29,285
	大 正 12・7・1 合 併	31.06	12,305	61,338
	昭 和 29・4・1 合 併	158.94	29,906	149,094
	昭 和 41・10・16 合 併	404.10	68,025	276,224
	平 成 17・1・1 合 併	738.51	143,539	383,763
	平 成 22・1・1 合 併	834.85	152,526	389,337
	平 成 26・10・1 (面積の改訂)	834.81	152,526	389,337



3 人口・世帯推移

各年 7月1日現在

年	人口			世帯数	一世帯 当たり 人口	人口密度 (人/㎢)	人口伸率
	男	女	計				
令和 2	181,572	192,903	374,475	162,444	2.3	448.6	99.5
3	180,693	191,782	372,475	163,391	2.3	446.2	99.5
4	179,565	190,348	369,913	164,108	2.3	443.1	99.3
5	178,209	188,606	366,815	164,720	2.2	439.4	99.2
6	176,666	186,910	363,576	165,253	2.2	435.5	99.1

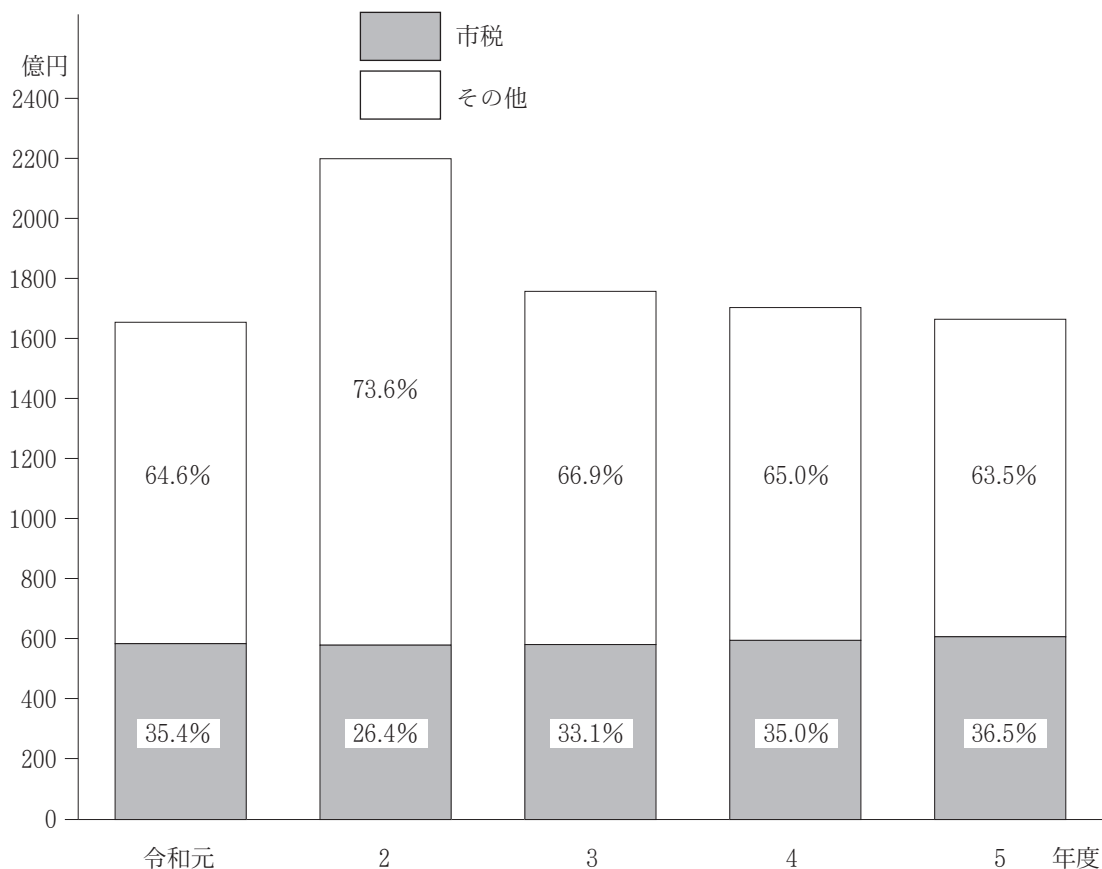


4 歳入決算と市税推移

区 分		年 度				
		令和元	2	3	4	5
	(ア) 一般会計歳入総額	千円 165,718,001	千円 220,248,201	千円 175,963,785	千円 170,641,762	千円 166,739,459
	(イ) 市 税 総 額	58,631,007	58,093,997	58,263,038	59,736,362	60,897,916
	(ウ) 歳入に占める市税 の 割 合 %	35.4	26.4	33.1	35.0	36.5
	(エ) 1世帯当たりの 市 税 (円)	363,103	357,284	356,943	364,406	370,380
	(オ) 市民1人当たりの 市 税 (円)	156,780	156,133	157,616	162,951	167,604
前 年 比 (%)	(ア)	111.7	132.9	79.9	97.0	97.7
	(イ)	100.2	99.1	100.3	102.5	101.9
	(エ)	99.7	98.4	99.9	102.1	101.6
	(オ)	100.8	99.6	100.9	103.4	102.9

※ 3月31日の人口・世帯との対比 6年3月31日 {人口 363,343人
現 在 の {世帯 164,420世帯

歳入に占める市税の割合



5 一般会計歳入歳出決算額推移


款	年 度	令和 元		2	
		決 算 額	構 成 比	決 算 額	構 成 比
		千円	%	千円	%
歳 入 総 額		165,718,001	100.0	220,248,201	100.0
市 税		58,631,007	35.4	58,093,977	26.4
地 方 譲 与 税		1,334,808	0.8	1,368,779	0.6
利 子 割 交 付 金		49,085	0.0	46,518	0.0
配 当 割 交 付 金		215,917	0.1	204,963	0.1
株 式 等 譲 渡 所 得 割 交 付 金		123,989	0.1	236,318	0.1
地 方 消 費 税 交 付 金		7,275,660	4.4	8,832,706	4.0
ゴ ル フ 場 利 用 税 交 付 金		48,290	0.0	39,770	0.0
自 動 車 取 得 税 交 付 金 ・ 自 動 車 税 環 境 性 能 割 交 付 金		226,192	0.1	88,278	0.0
地 方 特 例 交 付 金 ・ 法 人 事 業 税 交 付 金		843,787	0.5	927,262	0.5
地 方 交 付 税		23,520,951	14.2	19,823,047	9.0
交 通 安 全 対 策 特 別 交 付 金		62,644	0.1	67,221	0.0
分 担 金 及 び 負 担 金		778,510	0.5	759,205	0.3
使 用 料 及 び 手 数 料		3,126,057	1.9	2,535,870	1.2
国 庫 支 出 金		25,378,173	15.3	68,674,814	31.2
県 支 出 金		9,574,411	5.8	17,591,933	8.0
財 産 収 入		674,842	0.4	965,759	0.4
寄 附 金		1,162,111	0.7	971,020	0.4
繰 入 金		3,532,001	2.1	840,855	0.4
繰 越 金		3,701,796	2.2	1,960,510	0.9
諸 収 入		7,980,870	4.8	19,819,996	9.0
市 債		17,476,900	10.6	16,399,400	7.5
歳 出 総 額		163,647,738	100.0	214,416,434	100.0
議 会 費		671,932	0.4	706,742	0.3
総 務 費		17,921,795	11.0	54,275,101	25.3
民 生 費		54,742,645	33.5	56,584,698	26.4
衛 生 環 境 費		16,957,977	10.4	19,521,899	9.1
労 働 費		197,868	0.1	185,288	0.1
農 林 業 費		1,859,670	1.1	6,299,690	2.9
商 工 観 光 費		8,996,147	5.5	18,198,888	8.5
土 木 費		17,716,455	10.8	17,371,356	8.1
消 防 費		4,648,142	2.8	4,561,899	2.1
教 育 費		16,869,642	10.3	14,068,120	6.6
災 害 復 旧 費		7,053,764	4.3	6,600,962	3.1
公 債 費		16,011,701	9.8	16,041,791	7.5
諸 支 出 金		0	0.0	0	0.0

3		4		5	
決 算 額	構 成 比	決 算 額	構 成 比	決 算 額	構 成 比
千円	%	千円	%	千円	%
175,963,785	100.0	170,641,762	100.0	166,739,459	100.0
58,263,038	33.1	59,736,362	35.0	60,897,916	36.5
1,393,240	0.8	1,414,905	0.8	1,426,704	0.9
37,566	0.0	20,981	0.0	16,968	0.0
291,081	0.2	253,638	0.1	311,150	0.2
312,726	0.2	183,370	0.1	310,101	0.2
9,614,842	5.5	10,038,221	5.9	9,996,572	6.0
49,221	0.0	51,216	0.0	49,382	0.0
95,657	0.1	92,007	0.1	116,385	0.1
1,973,725	1.1	1,455,589	0.9	1,347,313	0.8
23,591,576	13.4	22,635,817	13.3	23,045,466	13.8
65,668	0.0	61,941	0.0	55,721	0.0
765,200	0.4	797,247	0.5	825,014	0.5
2,547,530	1.5	2,624,816	1.5	2,572,324	1.5
38,681,267	22.0	31,163,992	18.3	29,799,574	17.9
11,063,248	6.3	10,519,115	6.2	10,433,036	6.3
589,192	0.3	682,188	0.4	1,035,128	0.6
1,270,128	0.7	973,518	0.6	1,289,452	0.8
333,025	0.2	588,179	0.3	2,219,735	1.3
2,359,413	1.3	3,858,548	2.3	3,624,889	2.2
10,866,342	6.2	17,319,812	10.2	9,021,529	5.4
11,800,100	6.7	6,170,300	3.6	8,345,100	5.0
170,089,751	100.0	165,119,939	100.0	160,589,255	100.0
701,547	0.4	697,115	0.4	657,898	0.4
18,132,158	10.7	15,720,414	9.5	14,689,220	9.2
63,872,617	37.6	59,751,104	36.2	63,878,420	39.8
17,918,749	10.5	13,612,979	8.2	12,968,445	8.0
200,574	0.1	239,000	0.1	424,769	0.3
2,052,030	1.2	2,229,489	1.4	2,233,241	1.4
12,603,892	7.4	20,624,809	12.5	9,494,690	5.9
18,338,441	10.8	16,314,029	9.9	17,338,914	10.8
4,744,225	2.8	4,844,290	2.9	5,197,476	3.2
12,634,286	7.4	13,257,931	8.0	15,418,517	9.6
2,702,543	1.6	1,321,778	0.8	1,373,180	0.9
16,188,689	9.5	16,507,001	10.0	16,914,485	10.5
0	0.0	0	0.0	0	0.0

6 令和6年度一般会計当初予算額

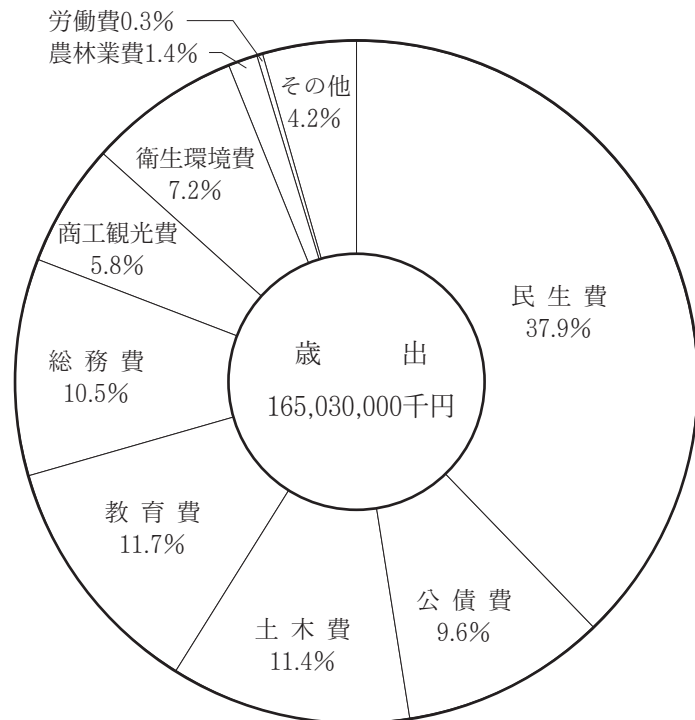
(歳入)

款	予算額	構成比
	千円	%
市 税	59,660,000	36.1
地方譲与税	1,453,000	0.9
利子割交付金	16,000	0.0
配当割交付金	254,000	0.2
株式等譲渡所得割交付金	183,000	0.1
地方消費税交付金	9,948,000	6.0
ゴルフ場利用税交付金	50,000	0.0
自動車税環境性能割交付金	107,000	0.1
地方特例交付金・法人事業税交付金	3,040,000	1.8
地方交付税	22,271,000	13.5
交通安全対策特別交付金	64,000	0.0
分担金及び負担金	834,224	0.5
使用料及び手数料	2,571,890	1.6
国庫支出金	25,170,560	15.3
県支出金	10,685,135	6.5
財産収入	689,848	0.4
寄附金	1,731,000	1.0
繰入金	4,301,183	2.6
繰越金	100,000	0.1
諸収入	8,246,060	5.0
市 債	13,654,100	8.3
合 計	165,030,000	100.0



(歳出)

款	予算額	構成比
	千円	%
議会費	683,990	0.4
総務費	17,397,543	10.5
民生費	62,499,190	37.9
衛生環境費	11,910,171	7.2
労働費	461,640	0.3
農林業費	2,343,783	1.4
商工観光費	9,480,192	5.8
土木費	18,797,440	11.4
消防費	5,804,880	3.5
教育費	19,292,729	11.7
災害復旧費	252,500	0.2
公債費	15,905,942	9.6
予備費	200,000	0.1
合 計	165,030,000	100.0

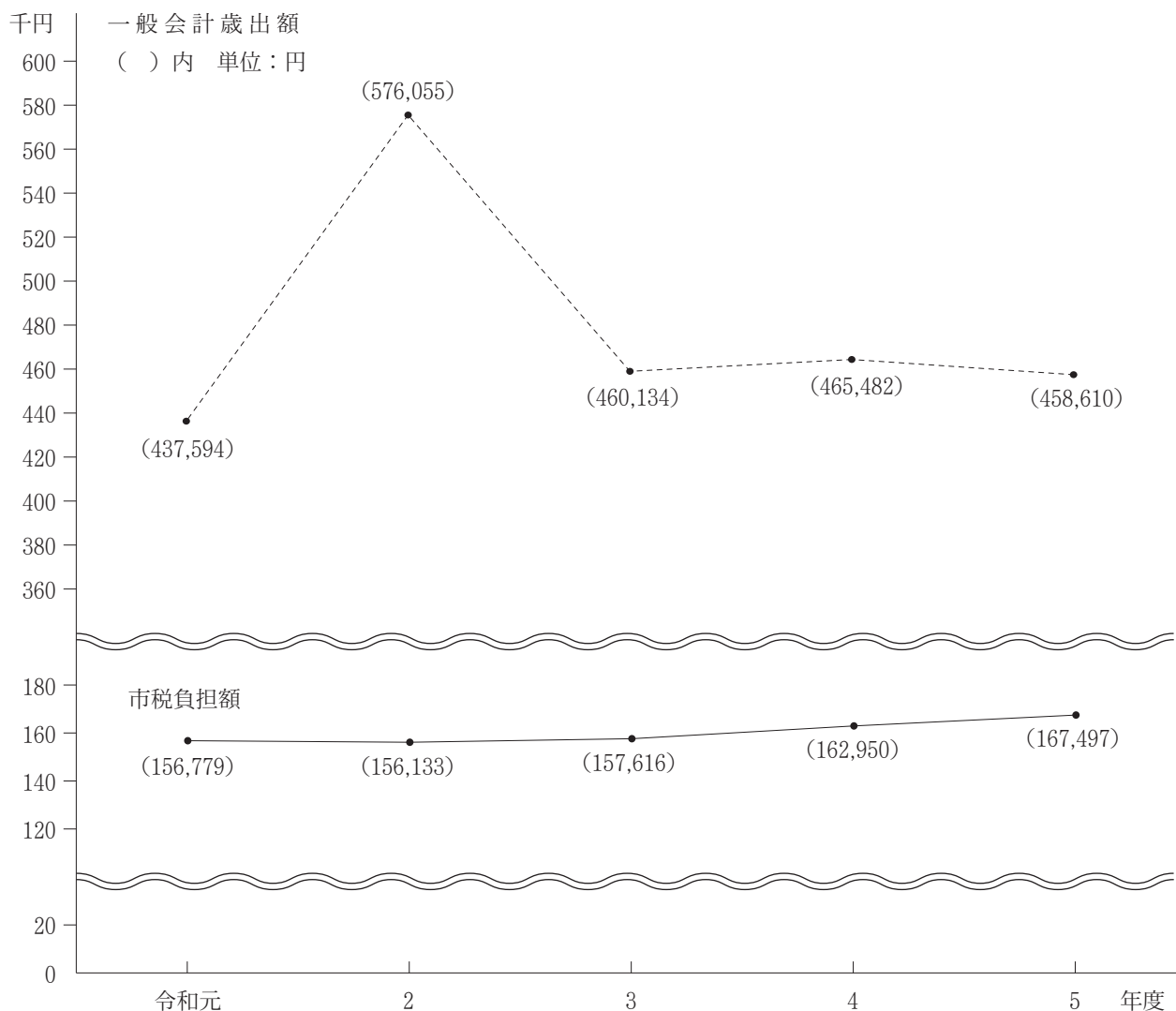


7 市税調定額及び収入額推移

(単位：千円・%)

年度	項目	予算額	調定額	調定 前年比	収入金額	不納 欠損額	収入未済額	収入歩合	
								対予	対調
平成26年度		57,304,000	60,536,374	101.5	58,693,312	162,027	1,681,035	102.4	97.0
27		56,870,000	59,786,369	98.8	58,159,274	230,030	1,397,065	102.3	97.3
28		58,021,000	59,754,566	99.9	58,359,740	228,498	1,166,328	100.6	97.7
29		58,262,000	59,528,192	99.6	58,317,881	299,665	910,646	100.1	98.0
30		57,659,000	59,418,540	99.8	58,508,278	180,237	730,025	101.5	98.5
令和元		59,040,000	59,429,075	100.0	58,631,007	111,900	686,168	99.3	98.7
2		56,465,000	58,922,817	99.1	58,093,977	117,014	711,826	102.9	98.6
3		53,558,000	58,787,740	99.8	58,263,038	53,219	471,483	108.8	99.1
4		58,874,000	60,236,543	102.5	59,736,362	46,318	453,863	101.5	99.2
5		59,490,000	61,373,683	101.9	60,897,916	50,343	425,424	102.4	99.2

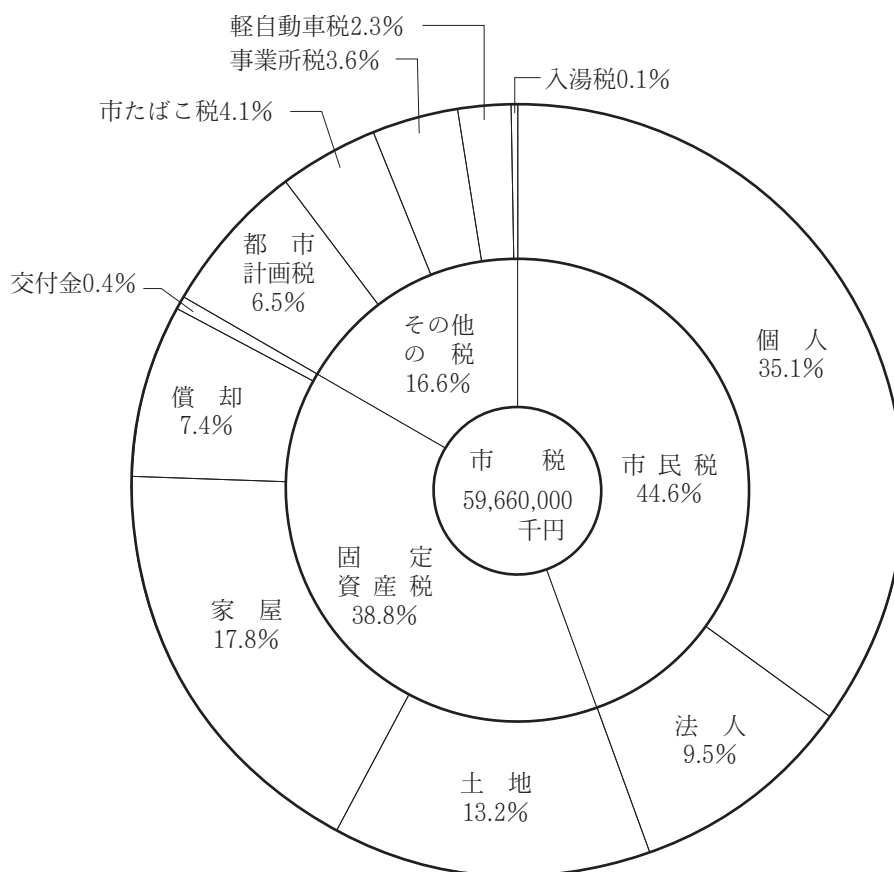
8 市民一人当たりの一般会計歳出額と市税負担額推移（決算額）



9 令和6年度市税当初予算額

(単位：千円・%)

税目	当初予算額		合計	構成比	前年比
	現年課税分	滞納繰越分			
市民税	26,546,000	74,000	26,620,000	44.6	99.0
1 個人	20,881,000	69,000	20,950,000	35.1	98.5
2 法人	5,665,000	5,000	5,670,000	9.5	100.8
固定資産税	23,060,000	61,000	23,121,000	38.8	100.0
1 固定資産税	22,807,000	61,000	22,868,000	38.4	100.0
土地	7,846,000	20,985	7,866,985	13.2	100.6
家屋	10,559,000	28,241	10,587,241	17.8	100.3
償却	4,402,000	11,774	4,413,774	7.4	98.4
2 交付金	253,000	0	253,000	0.4	100.8
軽自動車税	1,390,000	4,000	1,394,000	2.3	104.6
1 種別割	1,275,000	4,000	1,279,000	2.1	103.6
2 環境性能割	115,000	0	115,000	0.2	116.2
市たばこ税	2,433,000	0	2,433,000	4.1	112.7
入湯税	44,000	0	44,000	0.1	107.3
事業所税	2,152,000	3,000	2,155,000	3.6	103.6
都市計画税	3,883,000	10,000	3,893,000	6.5	100.8
合計	59,508,000	152,000	59,660,000	100.0	100.3

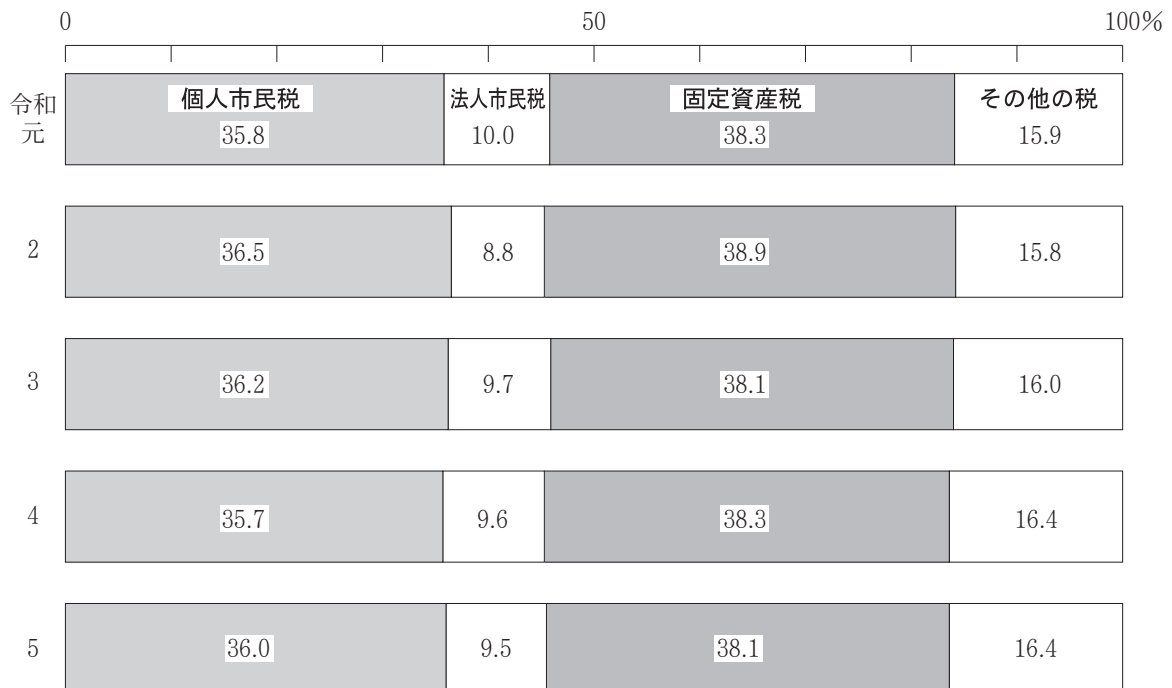


10 税目別収入決算額構成比推移

(単位：%)

税目	年度	令和元	2	3	4	5
市 民 税		45.8	45.3	45.9	45.3	45.5
個 人		35.8	36.5	36.2	35.7	36.0
法 人		10.0	8.8	9.7	9.6	9.5
固 定 資 産 税		38.3	38.9	38.1	38.3	38.1
固定資産税		37.9	38.4	37.7	37.9	37.7
交 付 金		0.4	0.4	0.4	0.4	0.4
軽 自 動 車 税		1.9	2.1	2.1	2.2	2.2
種 別 割		1.9	2.0	2.0	2.0	2.0
環境性能割		0.0	0.1	0.1	0.2	0.2
市 た ば こ 税		3.8	3.6	3.9	4.0	4.0
特別土地保有税		0.0	0.0	0.0	0.0	0.0
入 湯 税		0.1	0.0	0.0	0.1	0.1
事 業 所 税		3.6	3.5	3.6	3.7	3.7
都 市 計 画 税		6.5	6.6	6.4	6.4	6.4

※ 特別土地保有税については、平成15年4月1日以降、新たな課税を停止



11 市税決算額推移

年度 税目	令和元					収入歩合	調定額
	調定額	収入額	対前年比				
			調定	収入			
市 税	59,429,075	58,631,007	100.02	100.21	98.66	58,922,817	
現年課税分	58,694,985	58,352,596	100.34	100.31	99.42	58,220,650	
滞納繰越分	734,090	278,411	79.77	83.44	37.93	702,167	
市 民 税	27,242,889	26,870,737	99.74	99.99	98.63	26,685,175	
個 人	21,328,409	20,981,735	101.94	102.32	98.37	21,519,122	
現年課税分	20,993,143	20,849,099	102.35	102.41	99.31	21,217,313	
滞納繰越分	335,266	132,636	81.41	88.90	39.56	301,809	
法 人	5,914,480	5,889,002	92.54	92.48	99.57	5,166,053	
現年課税分	5,894,755	5,883,169	92.64	92.53	99.80	5,144,006	
滞納繰越分	19,725	5,833	69.72	61.02	29.57	22,047	
固定資産税	22,815,592	22,479,967	99.87	100.04	98.53	22,933,282	
固定資産税	22,550,881	22,215,256	99.86	100.03	98.51	22,671,622	
現年課税分	22,252,124	22,104,599	100.27	100.18	99.34	22,372,554	
滞納繰越分	298,757	110,657	76.68	77.35	37.04	299,068	
交 付 金	264,711	264,711	100.82	100.82	100.00	261,660	
軽自動車税	1,148,141	1,121,155	105.40	105.45	97.65	1,224,999	
種 別 割	1,126,765	1,099,779	—	—	97.60	1,160,813	
現年課税分	1,104,319	1,094,573	103.44	103.41	99.12	1,137,921	
滞納繰越分	22,446	5,206	103.38	111.99	23.19	22,892	
環 境 性 能 割	21,376	21,376	—	—	100.00	64,186	
市たばこ税	2,218,584	2,218,584	99.31	99.31	100.00	2,110,093	
現年課税分	2,218,584	2,218,584	99.31	99.31	100.00	2,110,093	
滞納繰越分	0	0	—	—	—	0	
特別土地保有税	0	0	—	—	—	0	
現年課税分	0	0	—	—	—	0	
滞納繰越分	0	0	—	—	—	0	
入 湯 税	39,351	38,842	103.99	103.84	98.70	19,147	
現年課税分	38,916	38,407	102.84	102.67	98.69	18,638	
滞納繰越分	435	435	—	—	100.00	509	
事業所税	2,117,031	2,111,194	102.28	102.34	99.72	2,069,116	
現年課税分	2,110,064	2,106,253	102.10	102.26	99.82	2,064,057	
滞納繰越分	6,967	4,941	225.42	159.88	70.92	5,059	
都市計画税	3,847,487	3,790,528	100.48	100.65	98.52	3,881,005	
現年課税分	3,796,993	3,771,825	100.89	100.80	99.34	3,830,222	
滞納繰越分	50,494	18,703	76.86	77.54	37.04	50,783	

(単位：千円・%)

2				3				
収 入 額	対 前 年 比		収入歩合	調 定 額	収 入 額	対 前 年 比		収入歩合
	調 定	収 入				調 定	収 入	
58,093,977	99.15	99.08	98.59	58,787,740	58,263,038	99.77	100.29	99.11
57,784,883	99.19	99.03	99.25	58,104,704	57,903,958	99.80	100.21	99.65
309,094	95.65	111.02	44.02	683,036	359,080	97.28	116.17	52.57
26,317,928	97.95	97.94	98.62	26,952,711	26,714,571	101.00	101.51	99.12
21,227,909	100.89	101.17	98.65	21,288,316	21,060,804	98.93	99.21	98.93
21,093,377	101.07	101.17	99.42	21,050,012	20,953,835	99.21	99.34	99.54
134,532	90.02	101.43	44.58	238,304	106,969	78.96	79.51	44.89
5,090,019	87.35	86.43	98.53	5,664,395	5,653,767	109.65	111.08	99.81
5,078,905	87.26	86.33	98.73	5,628,017	5,626,802	109.41	110.79	99.98
11,114	111.77	190.55	50.41	36,378	26,965	165.00	242.62	74.13
22,571,611	100.52	100.41	98.42	22,422,023	22,195,229	97.77	98.33	98.99
22,309,951	100.54	100.43	98.40	22,162,312	21,935,518	97.75	98.32	98.98
22,181,132	100.54	100.35	99.14	21,841,254	21,761,261	97.63	98.11	99.63
128,819	100.10	116.41	43.07	321,058	174,257	107.35	135.53	54.38
261,660	98.85	98.85	100.00	259,711	259,711	99.26	99.26	100.00
1,201,886	106.69	107.20	98.11	1,259,571	1,241,593	102.82	103.30	98.57
1,137,700	103.02	103.45	98.01	1,194,415	1,176,437	102.89	103.40	98.49
1,130,513	103.04	103.28	99.35	1,177,582	1,170,648	103.49	103.55	99.41
7,187	101.99	138.06	31.40	16,833	5,789	73.54	80.55	34.39
64,186	300.27	300.27	100.00	65,156	65,156	101.51	101.51	100.00
2,109,978	95.11	95.10	99.99	2,247,680	2,247,680	106.52	106.53	100.00
2,109,978	95.11	95.10	99.99	2,247,565	2,247,565	106.51	106.52	100.00
0	—	—	—	115	115	—	—	—
0	—	—	—	0	0	—	—	—
0	—	—	—	0	0	—	—	—
0	—	—	—	0	0	—	—	—
18,802	48.66	48.41	98.20	23,072	22,759	120.50	121.04	98.64
18,293	47.89	47.63	98.15	22,727	22,727	121.94	124.24	100.00
509	117.13	117.13	100.00	345	32	67.74	6.29	9.28
2,054,454	97.74	97.31	99.29	2,098,534	2,095,757	101.42	102.01	99.87
2,049,395	97.82	97.30	99.29	2,083,315	2,080,538	100.93	101.52	99.87
5,059	72.62	102.39	100.00	15,219	15,219	300.83	300.83	100.00
3,819,318	100.87	100.76	98.41	3,784,149	3,745,449	97.50	98.06	98.97
3,797,444	100.88	100.68	99.14	3,729,365	3,715,715	97.37	97.85	99.63
21,874	100.57	116.96	43.07	54,784	29,734	107.88	134.43	53.68

(つづき)

(単位：円・%)

税 目	年 度		4					収入歩合
	調 定 額	収 入 額	不納欠損額	収入未済額	対 前 年 比			
					調 定	収 入		
市 税	60,236,542,850	59,736,361,580	46,318,314	453,862,956	102.46	102.53	99.17	
現年課税分	59,751,311,135	59,537,110,287	4,379,592	209,821,256	102.83	102.82	99.64	
滞納繰越分	485,231,715	199,251,293	41,938,722	244,041,700	71.04	55.49	41.06	
市 民 税	27,276,904,364	27,052,471,848	26,826,880	197,605,636	101.20	101.26	99.18	
個 人	21,537,870,568	21,332,676,412	25,046,483	180,147,673	101.17	101.29	99.05	
現年課税分	21,329,318,956	21,232,693,177	3,605,458	93,020,321	101.33	101.33	99.55	
滞納繰越分	208,551,612	99,983,235	21,441,025	87,127,352	87.51	93.47	47.94	
法 人	5,739,033,796	5,719,795,436	1,780,397	17,457,963	101.32	101.17	99.66	
現年課税分	5,723,099,900	5,713,146,323	35,593	9,917,984	101.69	101.53	99.83	
滞納繰越分	15,933,896	6,649,113	1,744,804	7,539,979	43.80	24.66	41.73	
固 定 資 産 税	23,123,768,173	22,904,290,122	15,114,442	204,363,609	103.13	103.19	99.05	
固定資産税	22,872,846,573	22,653,368,522	15,114,442	204,363,609	103.21	103.27	99.04	
現年課税分	22,667,353,400	22,582,926,238	597,567	83,829,595	103.78	103.78	99.63	
滞納繰越分	205,493,173	70,442,284	14,516,875	120,534,014	64.01	40.35	34.28	
交 付 金	250,921,600	250,921,600	0	0	96.62	96.62	100.00	
軽 自 動 車 税	1,341,619,906	1,326,125,350	1,797,990	13,696,566	106.51	106.81	98.85	
種 別 割	1,226,864,006	1,211,369,450	1,797,990	13,696,566	102.72	102.97	98.74	
現年課税分	1,211,463,700	1,205,855,115	39,700	5,568,885	102.88	103.01	99.54	
滞納繰越分	15,400,306	5,514,335	1,758,290	8,127,681	91.49	95.25	35.81	
環 境 性 能 割	114,755,900	114,755,900	0	0	176.13	176.13	100.00	
市 た ば こ 税	2,373,472,329	2,373,472,329	0	0	105.60	105.60	100.00	
現年課税分	2,373,472,329	2,373,472,329	0	0	105.60	105.60	100.00	
滞納繰越分	0	0	0	0	—	—	—	
特 別 土 地 保 有 税	0	0	0	0	—	—	—	
現年課税分	0	0	0	0	—	—	—	
滞納繰越分	0	0	0	0	—	—	—	
入 湯 税	36,212,350	36,212,350	0	0	156.95	159.11	100.00	
現年課税分	35,899,150	35,899,150	0	0	157.96	157.96	100.00	
滞納繰越分	313,200	313,200	0	0	90.72	977.22	100.00	
事 業 所 税	2,207,889,695	2,204,477,361	0	3,412,334	105.21	105.19	99.85	
現年課税分	2,203,423,600	2,200,151,266	0	3,272,334	105.77	105.75	99.85	
滞納繰越分	4,466,095	4,326,095	0	140,000	29.35	28.43	96.87	
都 市 計 画 税	3,876,676,033	3,839,312,220	2,579,002	34,784,811	102.45	102.52	99.04	
現年課税分	3,841,602,600	3,827,289,189	101,274	14,212,137	103.01	103.00	99.63	
滞納繰越分	35,073,433	12,023,031	2,477,728	20,572,674	64.02	40.89	34.28	

(単位：円・%)

5						
調 定 額	収 入 額	不納欠損額	収入未済額	対 前 年 比		収入歩合
				調 定	収 入	
61,373,683,245	60,897,915,831	50,343,230	425,424,184	101.89	101.94	99.22
60,912,951,149	60,706,671,025	1,898,888	204,381,236	101.94	101.96	99.66
460,732,096	191,244,806	48,444,342	221,042,948	94.95	95.98	41.51
27,937,084,652	27,723,571,152	25,780,635	187,732,865	102.42	102.48	99.24
22,115,873,217	21,920,189,086	19,525,000	176,159,131	102.68	102.75	99.12
21,929,509,976	21,830,398,162	1,596,688	97,515,126	102.81	102.82	99.55
186,363,241	89,790,924	17,928,312	78,644,005	89.36	89.81	48.18
5,821,211,435	5,803,382,066	6,255,635	11,573,734	101.43	101.46	99.69
5,800,742,400	5,796,157,583	0	4,584,817	101.36	101.45	99.92
20,469,035	7,224,483	6,255,635	6,988,917	128.46	108.65	35.29
23,411,775,535	23,202,354,833	19,206,141	190,214,561	101.25	101.30	99.11
23,157,165,735	22,947,745,033	19,206,141	190,214,561	101.24	101.30	99.10
22,953,446,500	22,872,358,674	248,988	80,838,838	101.26	101.28	99.65
203,719,235	75,386,359	18,957,153	109,375,723	99.14	107.02	37.01
254,609,800	254,609,800	0	0	101.47	101.47	100.00
1,377,740,666	1,361,781,277	2,087,978	13,871,411	102.69	102.69	98.84
1,263,343,066	1,247,383,677	2,087,978	13,871,411	102.97	102.97	98.74
1,249,553,900	1,242,870,195	10,900	6,672,805	103.14	103.07	99.47
13,789,166	4,513,482	2,077,078	7,198,606	89.54	81.85	32.73
114,397,600	114,397,600	0	0	99.69	99.69	100.00
2,410,482,673	2,410,482,673	0	0	101.56	101.56	100.00
2,410,482,673	2,410,482,673	0	0	101.56	101.56	100.00
0	0	0	0	—	—	—
0	0	0	0	—	—	—
0	0	0	0	—	—	—
0	0	0	0	—	—	—
42,498,400	42,498,400	0	0	117.36	117.36	100.00
42,498,400	42,498,400	0	0	118.38	118.38	100.00
0	0	0	0	0.00	0.00	0.00
2,258,818,534	2,257,573,165	0	1,245,369	102.31	102.41	99.94
2,257,096,400	2,256,073,000	0	1,023,400	102.44	102.54	99.95
1,722,134	1,500,165	0	221,969	38.56	34.68	87.11
3,935,282,785	3,899,654,331	3,268,476	32,359,978	101.51	101.57	99.09
3,900,613,500	3,886,824,938	42,312	13,746,250	101.54	101.56	99.65
34,669,285	12,829,393	3,226,164	18,613,728	98.85	106.71	37.01

12 市税当初予算額推移

年 度 税 目	令 和 2			3		
	当初予算額	構 成 比	対前年比	当初予算額	構 成 比	対前年比
市 税	56,465,000	100.0	95.6	53,558,000	100.0	94.9
現年課税分	56,234,000	99.6	95.6	53,246,000	99.4	94.7
滞納繰越分	231,000	0.4	100.0	312,000	0.6	135.1
市 民 税	25,200,000	44.6	92.4	23,877,000	44.6	94.8
個 人	20,476,000	36.3	97.9	20,379,000	38.1	99.5
現年課税分	20,375,000	36.1	97.9	20,290,000	37.9	99.6
滞納繰越分	101,000	0.2	91.8	89,000	0.2	88.1
法 人	4,724,000	8.3	74.4	3,498,000	6.5	74.0
現年課税分	4,719,000	8.3	74.4	3,472,000	6.5	73.6
滞納繰越分	5,000	0.0	71.4	26,000	0.0	520.0
固 定 資 産 税	22,191,000	39.3	97.9	20,744,000	38.7	93.5
固定資産税	21,929,000	38.8	97.9	20,484,000	38.2	93.4
現年課税分	21,830,000	38.6	97.9	20,330,000	37.9	93.1
滞納繰越分	99,000	0.2	107.6	154,000	0.3	155.6
交 付 金	262,000	0.5	98.9	260,000	0.5	99.2
軽 自 動 車 税	1,213,000	2.1	111.4	1,229,000	2.3	101.3
種 別 割	1,135,000	2.0	105.1	1,165,000	2.2	102.6
現年課税分	1,131,000	2.0	105.2	1,161,000	2.2	102.7
滞納繰越分	4,000	0.0	80.0	4,000	0.0	100.0
環 境 性 能 割	78,000	0.1	866.7	64,000	0.1	82.1
市 た ば こ 税	2,061,000	3.7	95.1	2,069,000	3.9	100.4
特別土地保有税	0	0.0	0.0	0	0.0	0.0
現年課税分	0	0.0	0.0	0	0.0	0.0
滞納繰越分	0	0.0	0.0	0	0.0	0.0
入 湯 税	38,000	0.1	105.6	28,000	0.1	73.7
事 業 所 税	1,959,000	3.5	96.1	2,012,000	3.8	102.7
現年課税分	1,954,000	3.5	95.9	1,999,000	3.8	102.3
滞納繰越分	5,000	0.0	500.0	13,000	0.0	260.0
都 市 計 画 税	3,803,000	6.7	100.4	3,599,000	6.7	94.6
現年課税分	3,786,000	6.7	100.3	3,573,000	6.7	94.4
滞納繰越分	17,000	0.0	106.3	26,000	0.0	152.9

(单位：千円・%)

4			5			6		
当初予算額	構成比	対前年比	当初予算額	構成比	対前年比	当初予算額	構成比	対前年比
58,874,000	100.0	109.9	59,490,000	100.0	101.0	59,660,000	100.0	100.3
58,642,000	99.6	110.1	59,303,000	99.7	101.1	59,508,000	99.7	100.3
232,000	0.4	74.4	187,000	0.3	80.6	152,000	0.3	81.3
26,922,000	45.7	112.8	26,902,000	45.2	99.9	26,620,000	44.6	99.0
21,034,000	35.7	103.2	21,279,000	35.8	101.2	20,950,000	35.1	98.5
20,946,000	35.6	103.2	21,200,000	35.6	101.2	20,881,000	35.0	98.5
88,000	0.1	98.9	79,000	0.1	89.8	69,000	0.1	87.3
5,888,000	10.0	168.3	5,623,000	9.5	95.5	5,670,000	9.5	100.8
5,870,000	10.0	169.1	5,611,000	9.4	95.6	5,665,000	9.5	101.0
18,000	0.0	69.2	12,000	0.0	66.7	5,000	0.0	41.7
22,580,000	38.4	108.9	23,112,000	38.9	102.4	23,121,000	38.8	100.0
22,329,000	38.0	109.0	22,861,000	38.0	102.4	22,868,000	38.0	100.0
22,232,000	37.8	109.4	22,788,000	38.3	102.5	22,807,000	38.2	100.1
97,000	0.2	63.0	73,000	0.1	75.3	61,000	0.1	83.6
251,000	0.4	96.5	251,000	0.4	100.0	253,000	0.4	100.8
1,307,000	2.2	106.3	1,333,000	2.2	102.0	1,394,000	2.3	104.6
1,213,000	2.1	104.1	1,234,000	2.1	101.7	1,279,000	2.1	103.6
1,208,000	2.1	104.0	1,229,000	2.1	101.7	1,275,000	2.1	103.7
5,000	0.0	125.0	5,000	0.0	100.0	4,000	0.0	80.0
94,000	0.1	146.9	99,000	0.1	105.3	115,000	0.1	116.2
2,111,000	3.6	102.0	2,158,000	3.6	102.2	2,433,000	4.1	112.7
0	0.0	0.0	0	0.0	0.0	0	0.0	0.0
0	0.0	0.0	0	0.0	0.0	0	0.0	0.0
0	0.0	0.0	0	0.0	0.0	0	0.0	0.0
30,000	0.0	107.1	41,000	0.1	136.7	44,000	0.1	107.3
2,099,000	3.6	104.3	2,081,000	3.5	99.1	2,155,000	3.6	103.6
2,092,000	3.6	104.7	2,075,000	3.5	99.2	2,152,000	3.6	103.7
7,000	0.0	53.8	6,000	0.0	85.7	3,000	0.0	50.0
3,825,000	6.5	106.3	3,863,000	6.5	101.0	3,893,000	6.5	100.8
3,808,000	6.5	106.6	3,851,000	6.5	101.1	3,883,000	6.5	100.8
17,000	0.0	65.4	12,000	0.0	70.6	10,000	0.0	83.3

13 市税徴収に要する経費決算額推移（課税状況調から）

区 分		年 度			3				
		令 和 2			3				
		金 額	構成比	前年比	金 額	構成比	前年比		
税 収 入 額	(1) 市 税	58,093,977	80.5	99.1	58,263,038	80.7	100.3		
	(2) 個人県民税	14,083,435	19.5	101.2	13,972,221	19.3	99.2		
	(3) 合 計	72,177,412	100.0	99.5	72,235,259	100.0	100.1		
徴 税	人 件 費	(4) 基 本 給	484,589	33.8	101.4	477,440	48.2	98.5	
		(5) 諸 手 当	298,634	20.8	102.7	293,652	29.6	98.3	
		(6) そ の 他	166,561	11.6	101.7	220,481	22.2	132.4	
		(7) 小 計	949,784	66.2	101.9	991,573	100.0	104.4	
	需 用 費	(8) 旅 費	131	0.0	15.0	193	0.1	147.3	
		(9) 賃 金	56,256	3.9	113.8	—	—	—	
		(10) そ の 他	232,115	16.2	68.4	233,656	99.9	100.7	
		(11) 小 計	288,502	20.1	74.0	233,849	100.0	81.1	
	費	報 奨 金 等 経 費	(12) 前納報奨金	0	—	—	0	—	—
			(13) 納税貯蓄 組合補助金	0	—	—	0	—	—
			(14) 納税奨励金	0	—	—	0	—	—
(15) そ の 他			110	100.0	—	110	100.0	100.0	
(16) 小 計			110	100.0	—	110	100.0	100.0	
そ の 他	(17) そ の 他	84,075	5.9	92.6	82,503	6.3	98.1		
	(18) 合 計	1,322,471	—	93.6	1,308,035	—	98.9		
	(19) 県民税 徴収取扱費	602,084	—	100.8	596,441	—	99.1		
	(20) (18) - (19)	720,387	—	88.3	711,594	—	98.8		
徴収費	(21) (18) / (3) (%)	1.8	—	—	1.8	—	—		
割 合	(22) (20) / (1) (%)	1.2	—	—	1.2	—	—		
徴 税 職 員 数	徴 税 職 員	133	—	—	132	—	—		
	そ の 他	0	—	—	0	—	—		
	(23) 合 計	133	—	—	132	—	—		
	臨 時 職 員	30	—	—	31	—	—		

※ 徴税職員数には支所職員を含めていません。

(単位：千円・%)

4			5			6 (見込)		
金額	構成比	前年比	金額	構成比	前年比	金額	構成比	前年比
59,736,362	80.8	102.5	60,897,916	80.7	101.9	59,660,000	81.4	98.0
14,153,768	19.2	101.3	14,544,177	19.3	102.8	13,615,823	18.6	93.6
73,890,130	100.0	102.3	75,442,093	100.0	102.1	73,275,823	100.0	97.1
473,259	48.2	99.1	464,492	48.2	98.1	485,258	33.3	104.5
290,117	29.6	98.8	296,531	30.6	102.2	303,405	20.8	102.3
216,123	22.1	98.0	208,622	21.5	96.5	229,345	15.7	109.9
979,499	100.0	98.8	969,645	100.0	99.0	1,018,008	69.8	105.0
432	0.1	223.8	930	0.4	215.3	1,905	0.1	204.8
—	—	—	—	—	—	—	—	—
361,758	99.9	154.8	229,317	99.6	63.4	310,301	21.3	135.3
362,190	100.0	154.9	230,247	100.0	63.6	312,206	21.4	135.6
0	—	—	0	—	—	0	—	—
0	—	—	0	—	—	0	—	—
0	—	—	0	—	—	0	—	—
110	100.0	100.0	110	100.0	100.0	145	0.0	131.8
110	100.0	100.0	110	100.0	100.0	145	0.0	131.8
89,471	6.3	108.4	99,598	7.7	111.3	129,009	8.8	129.5
1,431,270	—	109.4	1,299,600	—	90.8	1,459,368	—	112.3
610,640	—	102.4	613,628	—	100.5	599,387	—	97.7
820,630	—	115.3	685,972	—	83.6	859,981	—	125.4
1.9	—	—	1.7	—	—	2.0	—	—
1.4	—	—	1.1	—	—	1.4	—	—
128	—	—	129	—	—	130	—	—
0	—	—	0	—	—	0	—	—
132	—	—	132	—	—	130	—	—
32	—	—	32	—	—	36	—	—

14 市税月別収入額推移

年度 月	令和 2		3		4		5	
		構成比		構成比		構成比		構成比
4	千円 661,288	% 1.1	千円 716,568	% 1.2	千円 429,152	% 0.7	千円 441,649	% 0.7
5	6,557,353	11.3	6,950,703	11.9	7,824,287	13.1	7,760,701	12.7
6	14,827,275	25.5	15,106,035	25.9	15,227,272	25.5	15,990,841	26.3
7	3,721,097	6.4	3,143,352	5.4	3,242,924	5.4	3,571,944	5.9
8	5,891,104	10.1	6,043,670	10.4	6,160,089	10.3	6,048,946	9.9
9	2,649,011	4.6	2,642,529	4.5	2,680,221	4.5	2,520,190	4.1
10	1,822,237	3.1	1,761,601	3.0	2,026,315	3.4	2,291,214	3.8
11	2,889,255	5.0	2,901,440	5.0	2,761,288	4.6	2,922,463	4.8
12	6,414,271	11.0	6,628,933	11.4	6,818,386	11.4	5,988,127	9.8
1	2,252,907	3.9	2,511,044	4.3	2,509,290	4.2	3,195,235	5.2
2	2,548,853	4.4	2,601,338	4.5	2,651,885	4.4	2,653,180	4.4
3	6,445,752	11.1	5,903,962	10.1	6,009,291	10.1	5,876,711	9.7
4	1,341,917	2.3	1,305,160	2.2	1,339,414	2.2	1,600,854	2.6
5	71,657	0.1	46,703	0.1	56,548	0.1	35,861	0.1
合計	58,093,977	100.0	58,263,038	100.0	59,736,362	100.0	60,897,916	100.0

II 市 民 税



1 個人市民税現年度当初課税額推移（課税状況調から）

（単位：千円・％）

区分	年度	令和 2		3		4		5		6	
		課税額	前年比	課税額	前年比	課税額	前年比	課税額	前年比	課税額	前年比
普通徴収 (※)	均等割額	216,562	99.0	214,358	99.0	213,614	99.7	215,057	100.7	186,468	86.7
	所得割額	4,327,790	102.6	4,295,155	99.2	4,235,195	98.6	4,539,393	107.2	4,182,354	92.1
	計	4,544,352	102.4	4,509,513	99.2	4,448,809	98.7	4,754,450	106.9	4,368,822	91.9
給与からの特別徴収	均等割額	451,327	100.9	453,832	100.6	455,017	100.3	457,337	100.5	394,135	86.2
	所得割額	15,977,351	100.2	15,766,225	98.7	16,179,734	102.6	16,478,093	101.8	15,559,293	94.4
	計	16,428,678	100.2	16,220,057	98.7	16,634,751	102.6	16,935,430	101.8	15,953,428	94.2
合計	均等割額	667,889	100.3	668,190	100.0	668,631	100.1	672,394	100.6	580,603	86.3
	所得割額	20,305,141	100.7	20,061,380	98.8	20,414,929	101.8	21,017,486	103.0	19,741,647	93.9
	計	20,973,030	100.7	20,729,570	98.8	21,083,560	101.7	21,689,880	102.9	20,322,250	93.7
	(退職所得)	(91,826)	(92.6)	(67,678)	(73.7)	(103,093)	(152.3)	(80,046)	(77.6)	(97,722)	(122.1)

※普通徴収の課税額には、公的年金からの特別徴収分を含む。

2 個人市民税現年度当初納税義務者推移（課税状況調から）

（単位：人・％）

区分	年度		令和 2		3		4		5		6	
	納 義務者数	税 率	納 義務者数	前年比	納 義務者数	前年比	納 義務者数	前年比	納 義務者数	前年比	納 義務者数	前年比
普通徴収 （※）	均等割のみの者		9,858	105.8	15,275	155.0	9,298	60.9	9,318	100.2	15,917	170.8
	均等割・所得割の者		52,146	97.8	46,082	88.4	51,846	112.5	52,243	100.8	46,382	88.8
	計		62,004	99.0	61,357	99.0	61,144	99.7	61,561	100.7	62,299	101.2
給与からの特別徴収	均等割のみの者		5,140	120.1	4,950	96.3	4,698	94.9	4,464	95.0	9,106	204.0
	均等割・所得割の者		123,956	100.2	124,851	100.7	125,442	100.5	126,333	100.7	122,417	96.9
	計		129,096	100.9	129,801	100.5	130,140	100.3	130,797	100.5	131,523	100.6
合計	均等割のみの者		14,998	110.3	20,225	134.9	13,996	69.2	13,782	98.5	25,023	181.6
	均等割・所得割の者		176,102	99.5	170,933	97.1	177,288	103.7	178,576	100.7	168,799	94.5
	計		191,100	100.3	191,158	100.0	191,284	100.1	192,358	100.6	193,822	100.8
給与特別徴収義務者数		11,819	99.4	11,875	100.5	12,080	101.7	12,319	102.0	12,507	101.5	

※普通徴収の納税義務者数には、公的年金からの特別徴収者を含む。

3 個人市民税最終調定額推移（現年課税分）

（単位：千円・％）

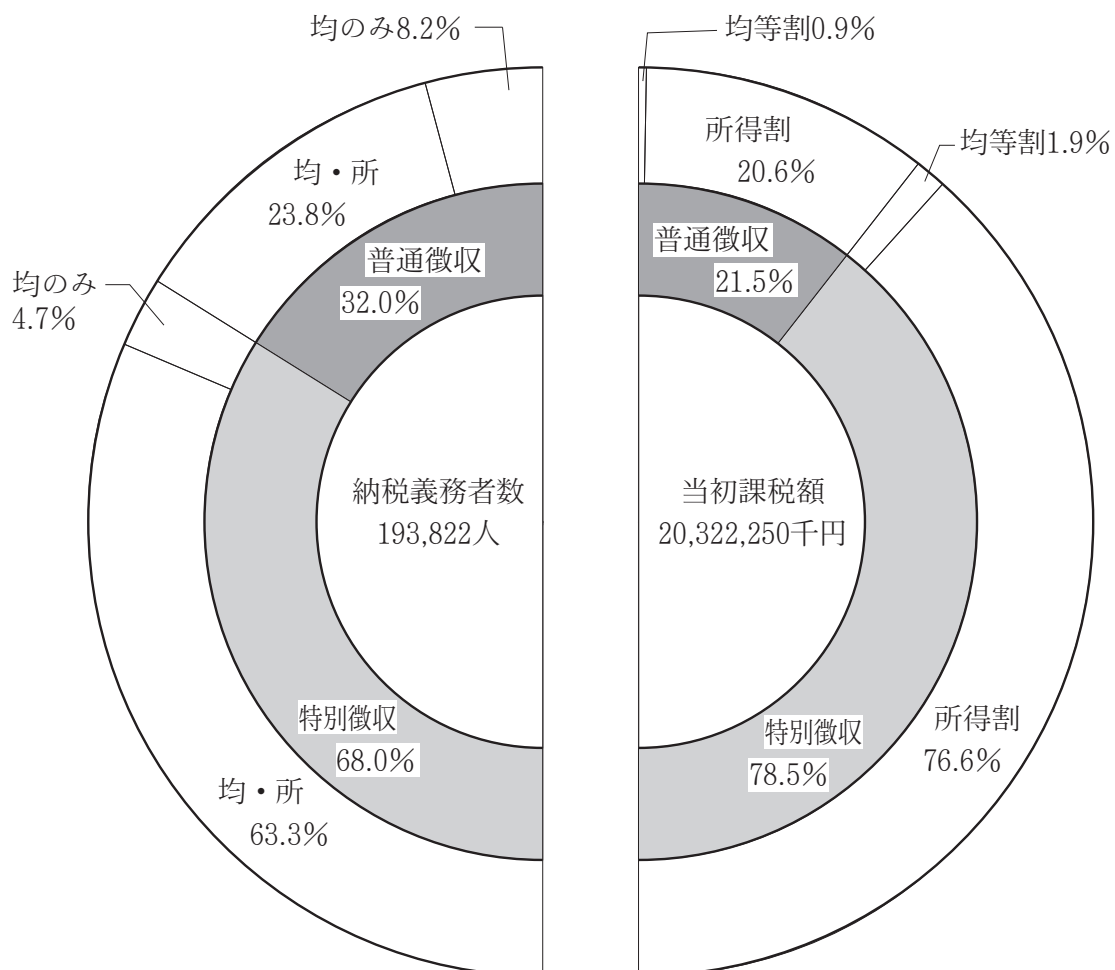
年度 区分	令和 2		3		4		5					
	調定額	前年比	対当初	調定額	前年比	対当初	調定額	前年比	対当初			
均等割額	670,976	100.4		669,672	99.8		670,884	100.2		674,829	100.6	
所得割額	20,546,337	101.1		20,380,340	99.2		20,658,435	101.4		21,254,681	102.9	
（内退職所得）	(196,776)	(111.6)		(155,595)	(79.0)		(183,821)	(118.1)		(193,792)	(105.4)	
合計	21,217,313	101.1	101.3	21,050,012	99.2	101.1	21,329,319	101.3	101.2	21,929,510	102.8	104.0

4 個人市民税最終納税義務者推移（現年課税分）

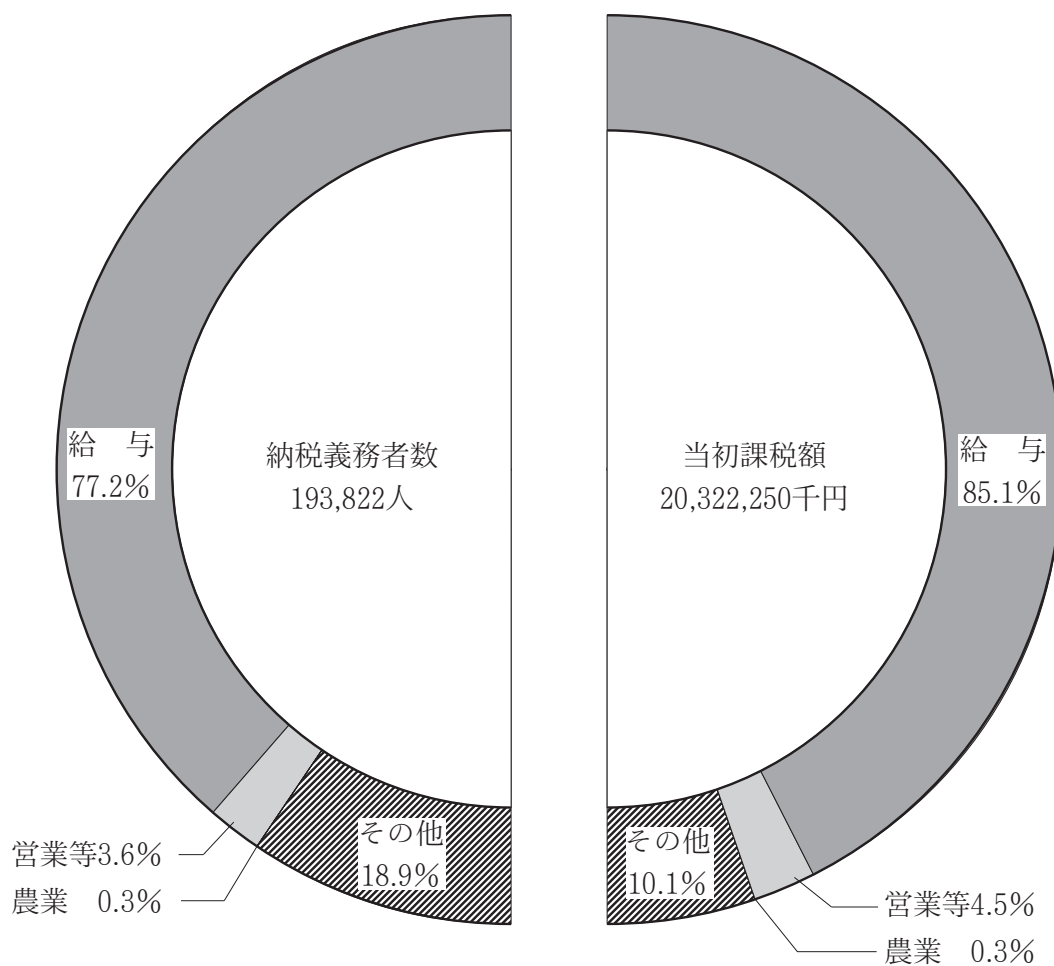
（単位：人・％）

年度 区分	令和 2		3		4		5					
	納税義務者数	前年比	対当初	納税義務者数	前年比	対当初	納税義務者数	前年比	対当初			
均等割のみの者	15,312	110.6		14,436	94.3		14,105	97.7		13,895	98.5	
所得割のみの者	980	100.8		912	93.1		954	104.6		958	100.4	
均等割・所得割の者	176,940	99.8		177,391	100.3		178,070	100.4		179,162	100.6	
合計	193,232	100.5	100.9	192,739	99.7	100.6	193,129	100.2	100.6	194,015	100.5	101.0

5 令和6年度個人市民税納税義務者・課税額構成図（課税状況調から）



6 令和6年度個人市民税所得区分別納税義務者・課税額構成図（課税状況調から）



7 個人市民税所得者別当初課税額推移（課税状況調から）

区 分	令和 2			3		
	税 額	構成比	前年比	税 額	構成比	前年比
	千円	%	%	千円	%	%
給 与 所 得 者	17,737,375	84.6	100.1	17,473,534	84.3	98.5
営 業 等 所 得 者	877,533	4.2	100.9	929,136	4.5	105.9
農 業 所 得 者	39,437	0.2	81.2	53,223	0.2	135.0
そ の 他 の 所 得 者	2,318,685	11.0	106.3	2,273,677	11.0	98.1
計	20,973,030	100.0	100.7	20,729,570	100.0	98.8

8 個人市民税所得者別当初納税義務者推移（課税状況調から）

区 分	令和 2			3		
	義 務 者 数	構成比	前年比	義 務 者 数	構成比	前年比
	人	%	%	人	%	%
給 与 所 得 者	148,192	77.5	100.7	147,636	77.2	99.6
営 業 等 所 得 者	6,979	3.7	98.7	7,199	3.8	103.2
農 業 所 得 者	670	0.4	84.9	691	0.4	103.1
そ の 他 の 所 得 者	35,259	18.4	99.3	35,632	18.6	101.1
計	191,100	100.0	100.3	191,158	100.0	100.0

9 個人市民税所得者別（所得割額該当者）当初総所得金額等の推移（課税状況調から）

区 分	令和 2			3		
	金 額	構成比	前年比	金 額	構成比	前年比
	千円	%	%	千円	%	%
給 与 所 得 者	463,289,311	82.2	100.2	471,528,011	82.0	101.8
営 業 等 所 得 者	21,073,182	3.7	97.8	22,372,978	3.9	106.2
農 業 所 得 者	1,189,422	0.2	80.5	1,484,403	0.3	124.8
そ の 他 の 所 得 者	52,342,662	9.4	97.3	53,205,382	9.2	101.6
分 離 譲 渡 所 得 者	25,628,644	4.5	134.7	26,278,745	4.6	102.5
計	563,523,221	100.0	100.9	574,869,519	100.0	102.0

4			5			6		
税 額	構成比	前年比	税 額	構成比	前年比	税 額	構成比	前年比
千円	%	%	千円	%	%	千円	%	%
17,926,063	85.0	102.6	18,280,238	84.3	102.0	17,297,531	85.1	94.6
913,464	4.3	98.3	934,270	4.3	102.3	921,138	4.5	98.6
42,005	0.2	78.9	43,115	0.2	102.6	52,487	0.3	121.7
2,202,028	10.5	96.8	2,432,257	11.2	110.5	2,051,094	10.1	84.3
21,083,560	100.0	101.7	21,689,880	100.0	102.9	20,322,250	100.0	93.7

4			5			6		
義務者数	構成比	前年比	義務者数	構成比	前年比	義務者数	構成比	前年比
人	%	%	人	%	%	人	%	%
148,260	77.5	100.4	149,126	77.5	100.6	149,719	77.2	100.4
6,753	3.5	93.8	6,872	3.6	101.8	6,817	3.6	99.2
616	0.3	89.1	616	0.3	100.0	661	0.3	107.3
35,655	18.7	100.1	35,744	18.6	100.2	36,625	18.9	102.5
191,284	100.0	100.1	192,358	100.0	100.6	193,822	100.0	100.8

4			5			6		
金額	構成比	前年比	金額	構成比	前年比	金額	構成比	前年比
千円	%	%	千円	%	%	千円	%	%
485,860,187	82.6	103.0	494,350,825	81.7	101.7	498,325,583	82.6	100.8
22,523,332	3.8	100.7	23,066,692	3.8	102.4	22,984,990	3.8	99.6
1,261,684	0.2	85.0	1,279,030	0.2	101.4	1,512,509	0.3	118.3
55,737,839	9.5	104.8	56,948,285	9.4	102.2	52,795,513	8.8	92.7
22,613,509	3.9	86.1	29,829,369	4.9	131.9	27,180,642	4.5	91.1
587,996,551	100.0	102.3	605,474,201	100.0	103.0	602,799,237	100.0	99.6

10 個人市民税課税標準額段階別所得割納税義務者推移（課税状況調から）

（単位：人・％）

課税標準額	年度	令和 2		3		4		5		6	
		義務者数	構成比	義務者数	構成比	義務者数	構成比	義務者数	構成比	義務者数	構成比
10万円以下の金額		7,356	4.2	3,888	2.3	6,971	3.9	6,956	3.9	334	0.2
10万円を超え100万円以下		60,209	34.2	58,349	34.1	59,777	33.7	58,743	32.9	53,237	31.5
100 “ 200 “		49,591	28.2	50,531	29.5	50,100	28.3	50,076	28.0	50,085	29.7
200 “ 300 “		26,966	15.3	26,787	15.7	27,630	15.6	29,069	16.3	30,080	17.8
300 “ 400 “		15,335	8.7	14,893	8.7	15,659	8.8	16,142	9.0	16,418	9.7
400 “ 550 “		9,469	5.4	9,207	5.4	9,518	5.4	9,638	5.4	10,266	6.1
550 “ 700 “		2,880	1.6	2,872	1.7	2,955	1.7	3,107	1.7	3,279	1.9
700 “ 1,000 “		2,117	1.2	2,172	1.3	2,279	1.3	2,402	1.4	2,564	1.6
1,000万円を超える金額		2,179	1.2	2,234	1.3	2,399	1.3	2,443	1.4	2,536	1.5
合 計		176,102	100.0	170,933	100.0	177,288	100.0	178,576	100.0	168,799	100.0

11 令和6年度個人市民税所得割所得区分別納税義務者調（課税状況調から）

（単位：人）

課税標準額	区 分	給 与	営 業 等	農 業	そ の 他	譲 渡	計
10万円以下の金額		0	0	0	0	334	334
10万円を超え100万円以下		35,575	1,729	181	15,320	432	53,237
100万円 “ 200万円 “		42,582	1,360	161	5,521	461	50,085
200万円 “ 300万円 “		27,412	787	66	1,466	349	30,080
300万円 “ 400万円 “		15,017	450	34	674	243	16,418
400万円 “ 550万円 “		9,259	327	25	468	187	10,266
550万円 “ 700万円 “		2,754	187	13	231	94	3,279
700万円 “ 1,000万円 “		2,079	168	11	217	89	2,564
1,000万円を超える金額		1,916	272	3	163	182	2,536
合 計		136,594	5,280	494	24,060	2,371	168,799

12 個人市民税所得控除額推移（課税状況調から）

区 分	令和 2		3	
	控 除 額	前 年 比	控 除 額	前 年 比
雑 損 控 除	276,470	2818.0	51,207	18.5
医 療 費 控 除	3,233,847	99.2	2,918,926	90.3
社 会 保 険 料 控 除	97,602,980	100.1	97,773,738	100.2
小規模企業共済等掛金控除	2,490,389	110.5	2,759,341	110.8
生 命 保 険 料 控 除	6,787,413	99.9	6,753,145	99.5
地 震（損害）保 険 料 控 除	317,943	98.6	325,192	102.3
障 害 者 控 除	2,323,680	98.3	2,276,710	98.0
寡 婦 控 除	887,740	100.2	359,580	40.5
寡 夫 控 除	80,860	95.4	—	—
ひ と り 親 控 除	—	—	569,400	—
勤 労 学 生 控 除	3,900	115.4	780	20.0
配 偶 者 控 除	11,468,350	96.1	10,393,540	90.6
配 偶 者 特 別 控 除	3,067,820	99.4	3,066,080	99.9
扶 養 控 除	12,447,800	97.6	11,996,380	96.4
基 礎 控 除	58,113,660	99.5	73,240,720	126.0
計	199,102,852	99.7	212,484,739	106.7
納 税 義 務 者 一 人 当 たり	1,042	99.4	1,112	106.7

13 個人市民税所得控除等人員推移（課税状況調から）

区 分	令和 2		3		
	人 員	前 年 比	人 員	前 年 比	
所得控除を行った納税義務者数	雑 損 控 除	175	760.9	58	33.1
	医 療 費 控 除	16,631	97.0	15,165	91.2
	社 会 保 険 料 控 除	170,768	99.5	167,359	98.0
	小規模企業共済等掛金控除	10,707	115.2	12,010	112.2
	生 命 保 険 料 控 除	134,606	99.4	133,303	99.0
	地 震（損害）保 険 料 控 除	36,773	100.9	37,751	102.7
	寄 附 金 控 除	8,467	110.1	11,563	136.6
	障 害 者 控 除	6,853	99.0	6,676	97.4
	寡 婦 控 除	3,167	100.3	1,383	43.7
	寡 夫 控 除	311	95.4	—	—
	ひ と り 親 控 除	—	—	1,898	—
	勤 労 学 生 控 除	15	115.4	3	20.0
	配 偶 者 控 除	33,705	95.9	30,619	90.8
	配 偶 者 特 別 控 除	10,569	99.6	10,686	101.1
	扶 養 控 除	24,467	98.0	23,613	96.5
配 当 控 除	2,900	97.3	2,882	99.4	
住 宅 借 入 金 等 特 別 控 除	6,960	102.4	7,358	105.7	
障 害 者 控 除 対 象 人 員	納 税 義 務 者	3,049	100.2	2,982	97.8
	扶 養 親 族 及 び 配 偶 者	4,148	97.8	4,037	97.3

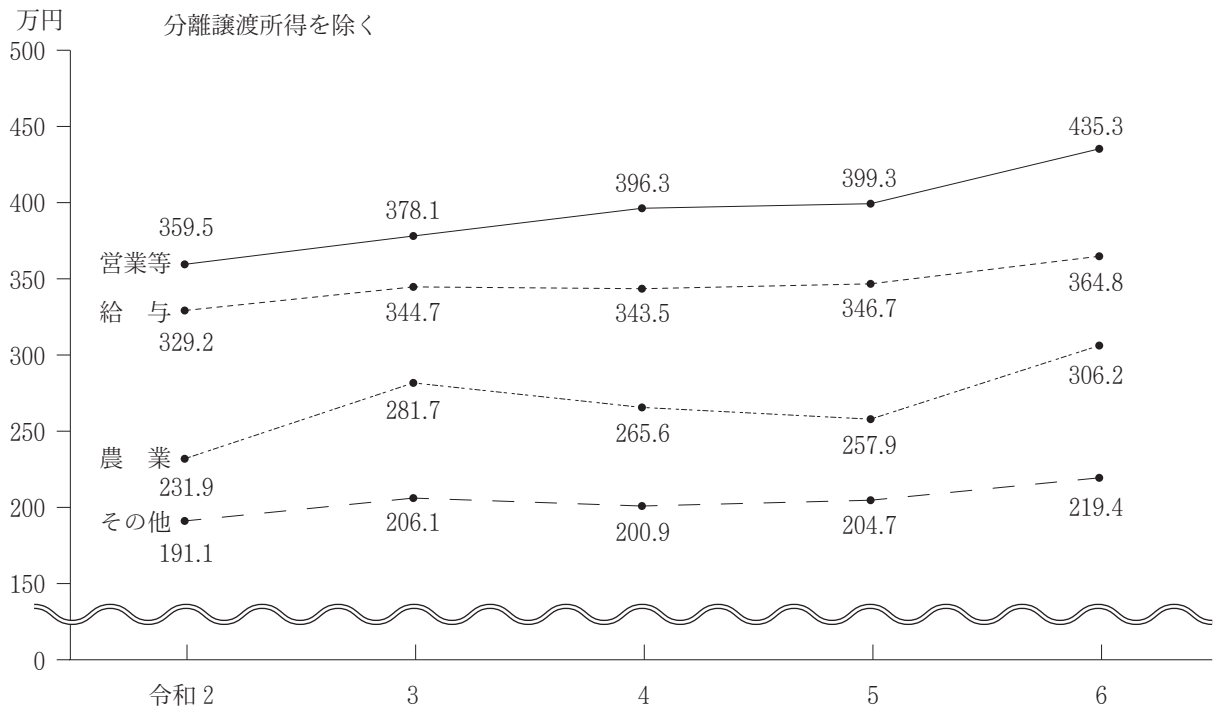
所得割分（単位：千円・％）

4		5		6	
控除額	前年比	控除額	前年比	控除額	前年比
15,513	30.3	9,973	64.3	4,123	41.3
3,016,807	103.4	3,125,914	103.6	2,975,514	95.2
99,747,076	102.0	101,929,094	102.2	103,192,550	101.2
3,047,859	110.5	3,301,709	108.3	3,483,094	105.5
6,882,994	101.9	6,877,480	99.9	6,622,355	96.3
338,322	104.0	343,584	101.6	330,032	96.1
2,307,420	101.3	2,360,100	102.3	2,008,580	85.1
363,220	101.0	363,480	100.1	368,160	101.3
—	—	—	—	—	—
607,500	106.7	600,900	98.9	501,300	83.4
2,340	300.0	1,300	55.6	0	0.0
10,777,760	103.7	10,394,530	96.4	9,025,120	86.8
3,053,240	99.6	2,989,130	97.9	2,738,460	91.6
12,230,120	101.9	12,029,670	98.4	10,916,400	90.7
75,943,700	103.7	76,501,140	100.7	72,276,910	94.5
218,333,871	102.8	220,828,004	101.1	214,442,598	97.1
1,141	102.6	1,148	100.6	1,106	96.3

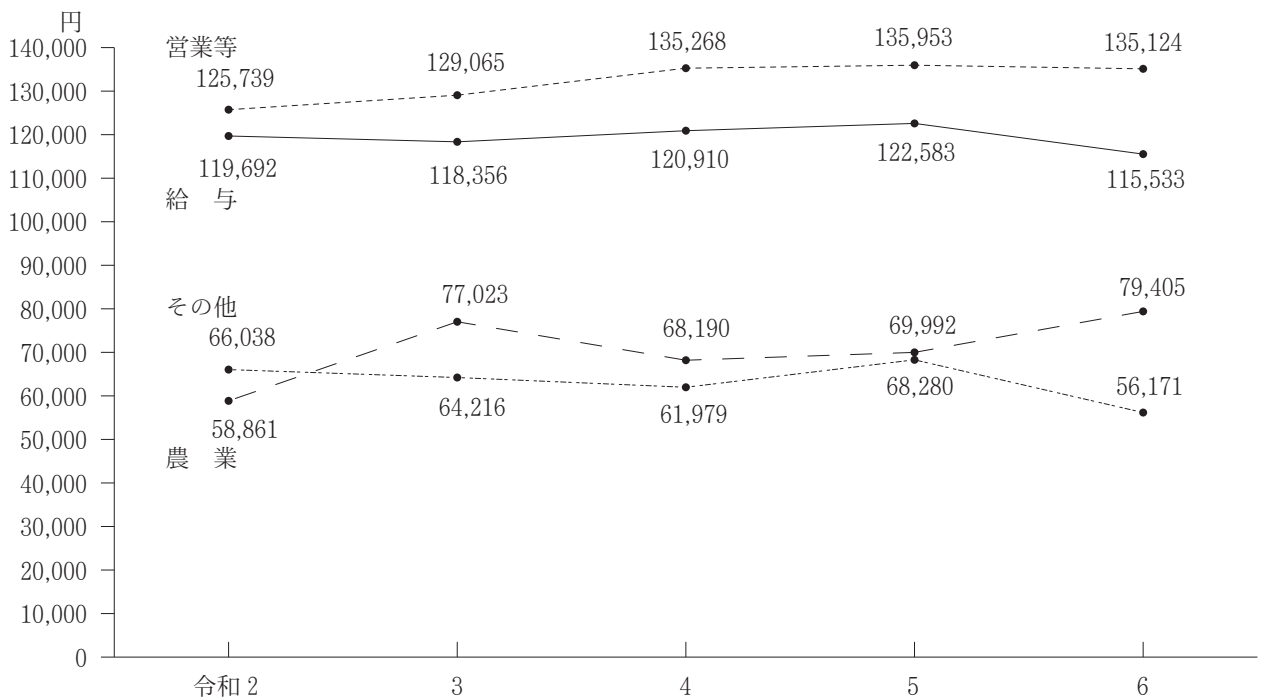
（単位：人・％）

4		5		6	
人員	前年比	人員	前年比	人員	前年比
29	50.0	28	96.6	13	46.4
15,577	102.7	15,787	101.3	15,435	97.8
172,821	103.3	173,999	100.7	165,570	95.2
13,622	113.4	14,809	108.7	15,558	105.1
136,102	102.1	136,513	100.3	130,856	95.9
39,552	104.8	40,782	103.1	39,881	97.8
16,173	139.9	20,235	125.1	22,890	113.1
6,769	101.4	6,895	101.9	5,978	86.7
1,397	101.0	1,398	100.1	1,416	101.3
—	—	—	—	—	—
2,025	106.7	2,003	98.9	1,671	83.4
9	300.0	5	55.6	0	0.0
31,578	103.1	30,424	96.3	26,539	87.2
10,570	98.9	10,366	98.1	9,571	92.3
24,078	102.0	23,665	98.3	21,596	91.3
2,786	96.7	2,959	106.2	3,203	108.2
7,657	104.1	7,838	102.4	7,282	92.9
3,027	101.5	3,153	104.2	2,826	89.6
4,076	101.0	4,122	101.1	3,436	83.4

14 個人市民税所得区分別所得割納税義務者一人当たり所得額推移（課税状況調から）



15 個人市民税所得区分別納税義務者一人当たり課税額推移（課税状況調から）



16 令和6年度個人市民税所得者区分別所得割額等調（課税状況調から）

区分	所得者別	給与所得者	営業等所得者	農業所得者	その他の所得者	短期及び長期譲渡所得の分離課税者	計
納税義務者数	所得税の納税義務あり	129,969	5,058	488	23,838	2,309	161,662
義数	所得税の納税義務なし	6,625	222	6	222	62	7,137
(人)	計	136,594	5,280	494	24,060	2,371	168,799
総所得金額	総所得金額	498,325,583	22,984,990	1,512,509	52,795,513	14,267,017	589,885,612
山林所得	山林所得					16	16
退職所得	退職所得					0	0
分離短期譲渡所得	分離短期譲渡所得					119,681	119,681
分離長期譲渡所得	分離長期譲渡所得					8,140,120	8,140,120
土地等に係る事業所得	土地等に係る事業所得					0	0
株式等に係る譲渡所得等	株式等に係る譲渡所得等					3,786,559	3,786,559
上場株式等に係る配当所得	上場株式等に係る配当所得					338,521	338,521
先物取引に係る雑所得等	先物取引に係る雑所得等					528,728	528,728
計	計	498,325,583	22,984,990	1,512,509	52,795,513	27,180,642	602,799,237
所得控除額(千円)	所得控除額(千円)	180,709,363	6,769,154	572,241	23,070,342	3,321,498	214,442,598
課税標準額(千円)	課税標準額(千円)	317,616,220	16,215,836	940,268	29,725,171	23,859,144	388,356,639
所得割額(千円)	所得割額(千円)	16,432,610	861,342	50,174	1,474,866	922,562	19,741,554
所得割額の構成比(%)	所得割額の構成比(%)	83.24	4.36	0.26	7.47	4.67	100.00
平均税率(%)	平均税率(%)	5.2	5.3	5.3	5.0	3.9	5.1

17 個人県民税最終調定額推移（現年課税分）

（単位：千円・％）

区分	年度	令和 2		3		4		5		6（当初）	
		調定額	前年比	調定額	前年比	調定額	前年比	調定額	前年比	調定額	前年比
均等割額		384,504	100.5	383,654	99.8	384,350	100.2	386,114	100.5	299,069	77.7
所得割額		13,691,980	101.1	13,582,000	99.2	13,767,505	101.4	14,164,655	102.9	13,111,990	93.8
（内退職所得）		(131,121)	(111.7)	(103,703)	(79.1)	(122,558)	(118.2)	(129,181)	(105.4)	(65,144)	(122.1)
合計		14,076,484	101.1	13,965,654	99.2	14,151,855	101.3	14,550,769	102.8	13,411,059	93.3
確定あん分率		0.39883		0.39883		0.39885		0.39886		特定あん分率 0.39391	

18 令和5年度個人市民税現年度分月別調定額

（単位：千円）

	一般分	退職分離	計		一般分	退職分離	計
5年4月	16,878,055	15,094	16,893,149	11月	16,424	9,095	25,519
5月	4,678,683	52,420	4,731,103	12月	26,716	6,740	33,456
6月	16,128	12,531	28,659	6年1月	25,841	10,511	36,352
7月	25,314	25,468	50,782	2月	11,535	8,969	20,504
8月	16,561	27,200	43,761	3月	8,211	5,249	13,460
9月	18,726	12,749	31,475	4月	5,726	0	5,726
10月	14,783	7,766	22,549	5月	△ 6,985	0	△ 6,985
	合計	合計	合計		合計	合計	合計
					21,735,718	193,792	21,929,510

19 法人市民税納税義務者推移（課税状況調から）

年 度	令和 2		3		4		5		6	
	納税義務者数	構成比	納税義務者数	構成比	納税義務者数	構成比	納税義務者数	構成比	納税義務者数	構成比
資本金等の額と従業員数	人	%	人	%	人	%	人	%	人	%
50億円超 50人超	72	0.63	66	0.57	71	0.61	77	0.66	73	0.62
10億円超 50億円以下 50人超	42	0.37	42	0.36	42	0.36	45	0.39	44	0.38
10億円超 50人以下	651	5.68	647	5.59	628	5.42	617	5.30	626	5.35
1億円超 10億円以下 50人超	90	0.79	93	0.80	92	0.79	87	0.75	87	0.74
1億円超 10億円以下 50人以下	519	4.53	519	4.48	508	4.38	506	4.35	513	4.38
1千万円超 1億円以下 50人超	196	1.71	192	1.66	200	1.73	190	1.63	190	1.62
1千万円超 1億円以下 50人以下	1,738	15.17	1,745	15.07	1,728	14.90	1,737	14.93	1,728	14.75
1千万円以下 50人超	77	0.67	73	0.63	75	0.65	79	0.68	80	0.68
上 記 以 外	8,069	70.45	8,200	70.83	8,250	71.16	8,296	71.31	8,374	71.48
合 計	11,454	100.00	11,577	100.00	11,594	100.00	11,634	100.00	11,715	100.00
前 年 比	99.92		101.07		100.15		100.35		100.70	

20 法人市民税調定額推移

(単位：千円・%)

年度 区分	令和 2		3		4		5	
	調定額	前年比	調定額	前年比	調定額	前年比	調定額	前年比
均等割額	1,425,749	96.6	1,414,186	99.2	1,566,619	110.8	1,572,477	100.4
法人税割額	3,718,256	84.1	4,213,831	113.3	4,156,480	98.6	4,228,265	101.7
合計	5,144,005	87.3	5,628,017	109.4	5,723,099	101.7	5,800,742	101.4

21 法人市民税産業分類別法人税割額推移

(単位：千円・%)

年度 区分	令和 2		3		4		5	
	調定額	前年比	調定額	前年比	調定額	前年比	調定額	前年比
農業	15,727	86.2	20,591	130.9	10,063	48.9	3,340	33.2
林業、狩猟業	5,317	79.6	6,559	123.4	4,599	70.1	6,513	141.6
漁業、水産養殖業	156	156.0	226	144.9	113	50.0	184	162.8
鉱業	3,748	176.9	13,350	356.2	7,912	59.3	7,753	98.0
建設業	588,257	92.2	522,758	88.9	415,154	79.4	513,221	123.6
製造業	470,122	68.1	755,594	160.7	1,196,701	158.4	943,534	78.8
卸売業、小売業	636,545	78.4	716,608	112.6	608,210	84.9	710,946	116.9
金融・保険業	1,066,250	99.9	1,185,950	111.2	945,683	79.7	1,039,857	110.0
不動産業	142,385	80.6	122,748	86.2	108,145	88.1	115,174	106.5
運輸・通信業	177,432	61.9	114,437	64.5	84,509	73.8	87,791	103.9
電気・ガス・水道・熱供給業	112,517	119.0	250,850	222.9	40,663	16.2	87,272	214.6
サービス業	489,356	79.8	488,174	99.8	721,821	147.9	674,953	93.5
分類不能の産業	10,445	81.9	15,986	153.0	12,907	80.7	37,728	292.3
合計	3,718,257	84.1	4,213,831	113.3	4,156,480	98.6	4,228,266	101.7

III 固定資産税 都市計画法



1 固定資産税当初納税者推移

(単位：人)

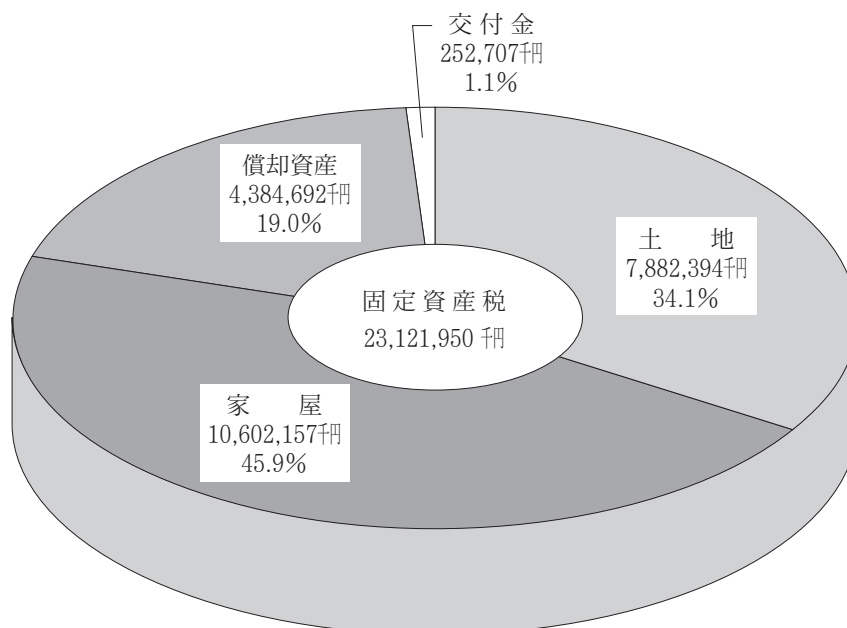
区 分 \ 年 度	令和 2	3	4	5	6
土 地	114,755	115,207	115,549	115,861	115,918
家 屋	117,696	117,517	118,321	118,976	119,121
償 却 資 産	6,300	5,718	6,177	5,949	6,140
合 計	238,751	238,442	240,047	240,786	241,179

2 固定資産税当初調定額推移

(単位：千円)

区 分 \ 年 度	令和 2	3	4	5	6
固 定 資 産 税	22,324,461	21,822,039	22,556,116	22,920,832	22,869,243
土 地	7,848,455	7,798,740	7,810,412	7,861,159	7,882,394
家 屋	10,470,145	9,929,883	10,478,326	10,703,573	10,602,157
償 却 資 産	4,005,861	4,093,416	4,267,378	4,356,100	4,384,692
国有資産等交付金	261,660	259,711	250,921	254,609	252,707
合 計	22,586,121	22,081,750	22,807,037	23,175,441	23,121,950
前 年 比	100.4%	97.8%	103.3%	101.6%	99.8%

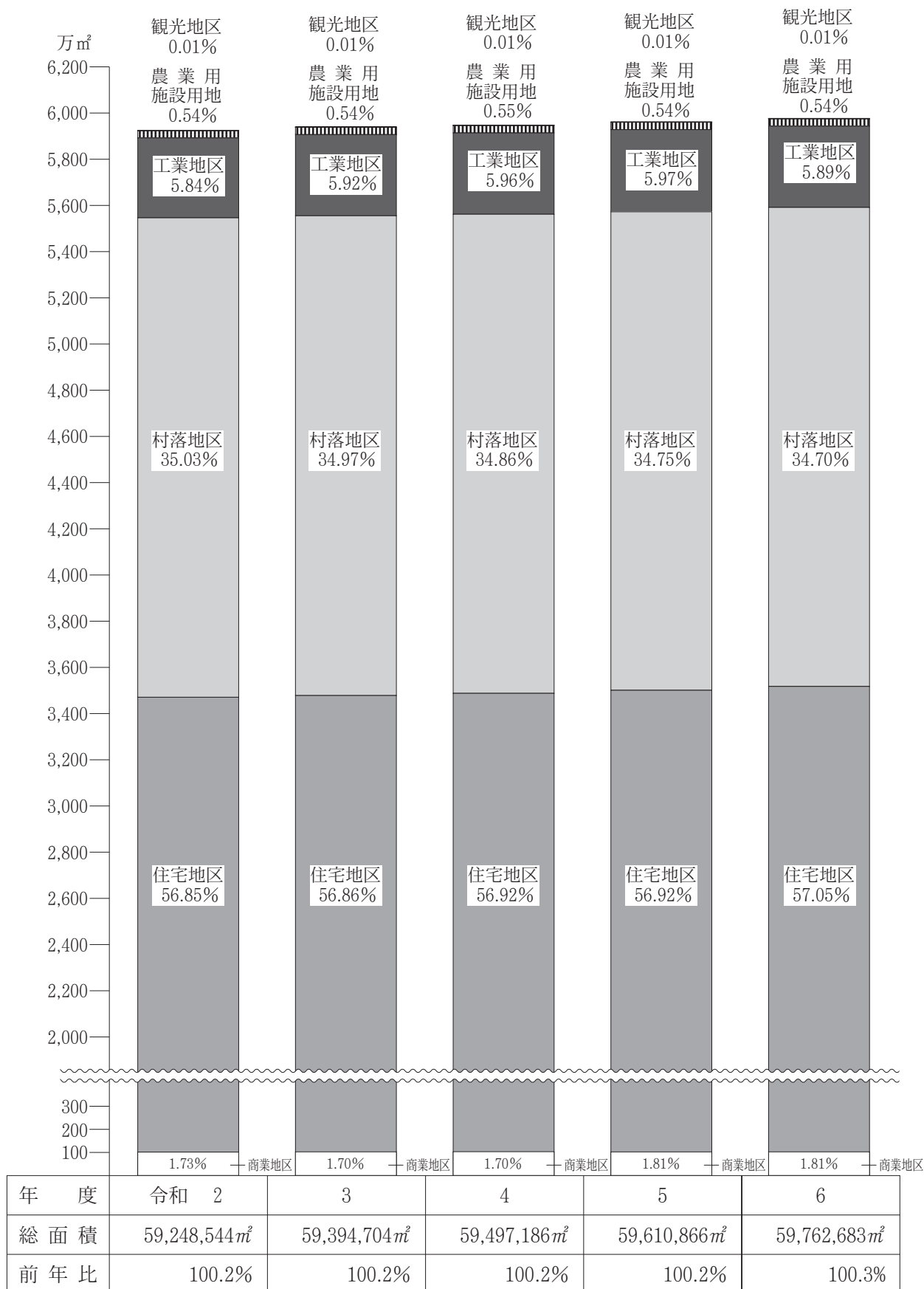
3 令和 6 年度固定資産税調定額構成比



4 土地面積及び評価額推移（免税点以上のもの）

年度 区分	令和 2		3		4		5		6	
	面積 ㎡	評価額 千円	面積 ㎡	評価額 千円	面積 ㎡	評価額 千円	面積 ㎡	評価額 千円	面積 ㎡	評価額 千円
田	32,738,273	24,242,328	32,586,693	23,223,677	32,387,339	22,254,583	32,032,506	21,056,391	31,512,264	20,152,932
畑	64,454,109	36,406,226	64,217,188	34,559,171	63,621,586	33,405,555	62,693,024	32,597,908	61,668,898	31,900,626
宅地	59,248,544	1,333,582,084	59,394,704	1,347,067,655	59,497,186	1,344,651,938	59,610,866	1,356,937,063	59,762,683	1,372,912,935
山林	180,311,963	3,097,624	179,619,177	3,091,940	179,785,060	3,094,957	179,957,240	3,097,995	179,743,499	2,927,119
その他	66,901,953	88,316,260	66,934,904	89,078,777	67,334,558	88,406,310	67,789,175	86,712,554	68,501,023	88,003,778
計	403,654,842	1,485,644,522	402,752,666	1,497,021,220	402,625,729	1,491,813,343	402,082,811	1,500,401,911	401,188,367	1,515,897,390
前年比	99.95%	99.59%	99.78%	100.77%	99.97%	99.65%	99.87%	100.58%	99.78%	101.03%

5 宅地の用途別面積推移（免税点以上のもの）



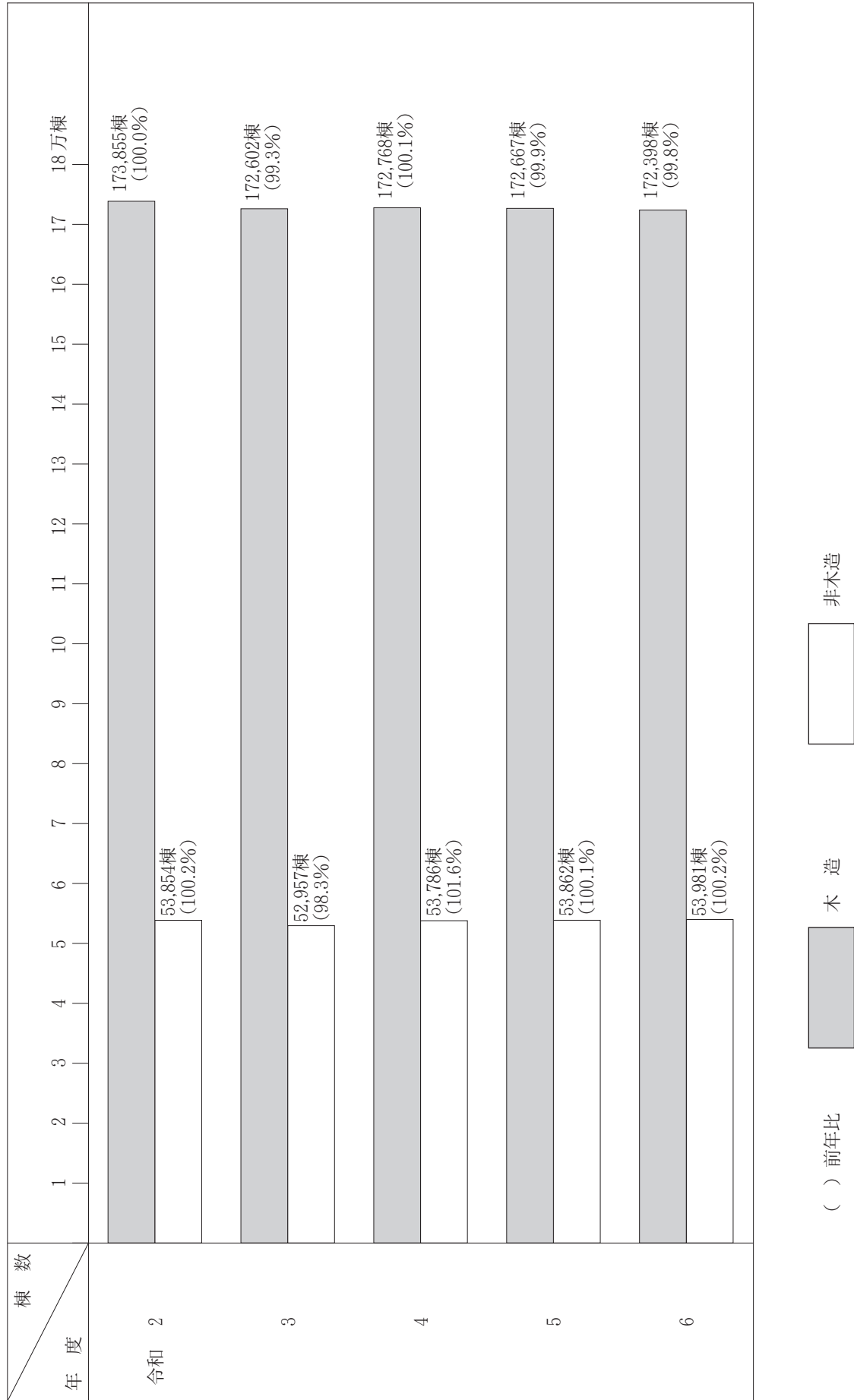
6 令和6年度土地に関する概要調査

地目	納税義務者 (法定免税点以上)				地積			積 (㎡)	
	総数	個人	法人	人	非課税地積	評価総地積	法定免税点未満	法定免税点以上	
田	一般田	14,143	14,128	15	108,028	32,412,778	2,024,767	30,388,011	
	介在田・市街化区域田	1,617	1,596	21	0	1,125,379	1,126	1,124,253	
畑	一般畑	20,140	20,066	74	292,772	66,260,707	6,770,736	59,489,971	
	介在畑・市街化区域畑	3,954	3,917	37	0	2,191,825	12,898	2,178,927	
宅地	小規模住宅用地	98,919	97,650	1,269	-	26,466,429	714,019	25,752,410	
	一般住宅用地	71,365	70,719	646	-	17,431,393	518,536	16,912,857	
	住宅用地以外の宅地	20,059	17,040	3,019	-	17,253,382	155,966	17,097,416	
	計	190,343	185,409	4,934	4,502,080	61,151,204	1,388,521	59,762,683	
塩田	0	0	0	0	0	0	0		
鉱泉地	20	14	6	103	214	214	0	214	
池沼	188	178	10	66,660	292,137	14,275	277,862		
山林	一般山林	13,857	13,523	334	141,898,026	202,596,669	22,853,170	179,743,499	
	介在山林	0	0	0	0	0	0	0	
牧場	0	0	0	0	0	0	0		
原野	10,566	10,311	255	24,727,854	64,246,969	9,748,587	54,498,382		
ゴルフ場の用地	191	184	7	1,377,590	3,802,461	1,247	3,801,214		
雑種地	遊園地等の用地	9	2	7	0	50,157	0	50,157	
	鉄道用地	7	1	6	29,847	1,446,591	40	1,446,551	
その他	単体利用	4	0	4	0	21,340	0	21,340	
	複合利用	11,159	9,989	1,170	17,896,517	9,039,078	633,775	8,405,303	
計	11,370	10,176	1,194	19,303,954	14,359,627	635,062	13,724,565		
その他	-	-	-	199,273,014	0	0	0		
計	266,198	259,318	6,880	390,172,491	444,637,509	43,449,142	401,188,367		

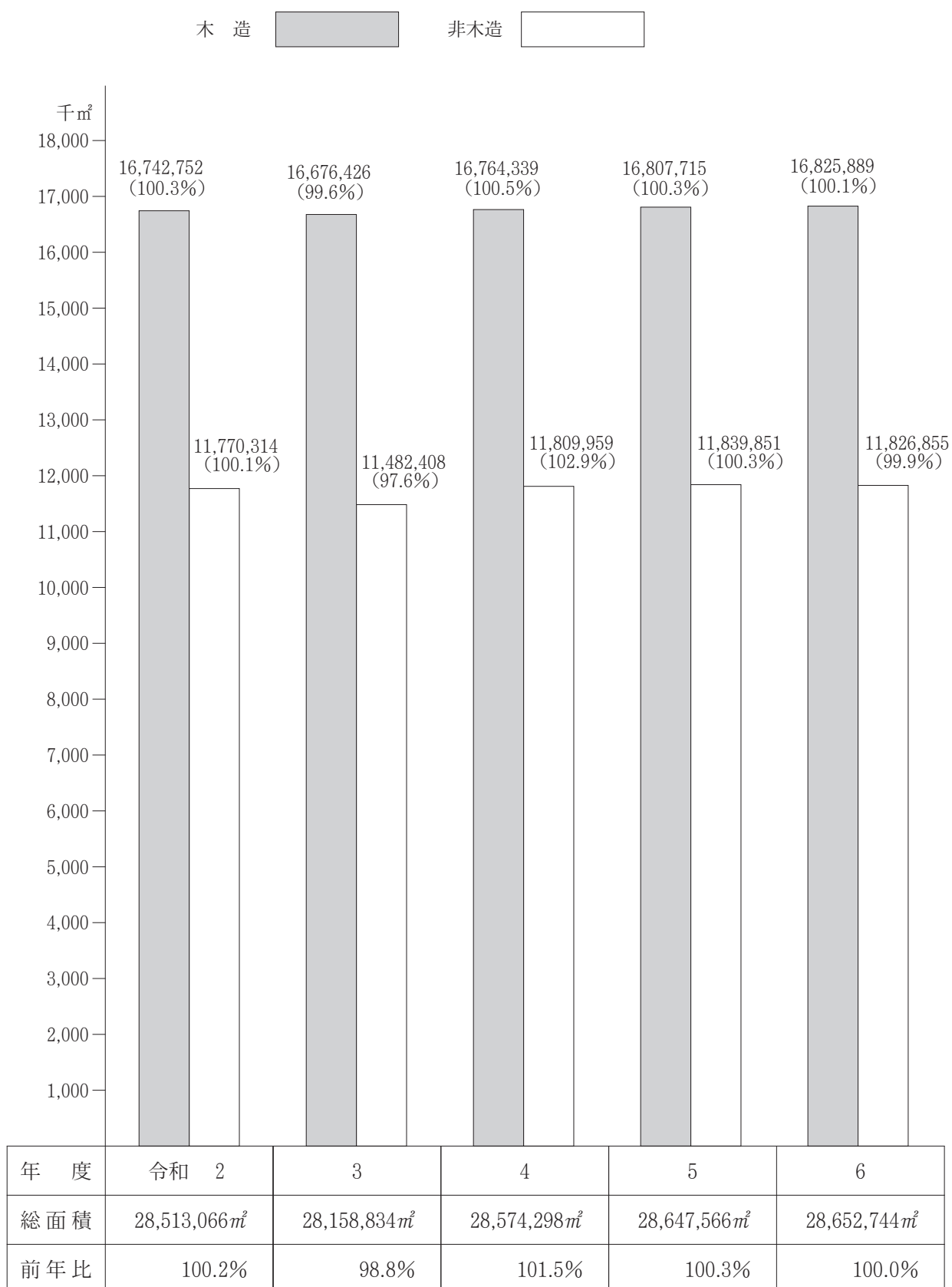
実際免税点の額 300,000円

区分 地目	決 定 価 格 (円)		筆 数		単 位 当 た り 価 格 (円/㎡)			
	総 額	法定免税点未満 以上	法定免税点未満 以上	課 税 非 地	評 価 総 筆 数	法定免税点 以上	平均価格	最高価格
田	3,466,674	187,369	3,279,305	488	56,676	51,769	107	181
介在田・市街化区域田	16,882,473	8,846	16,873,627	0	2,799	2,756	15,002	57,660
畑	3,583,741	289,899	3,293,842	1,359	152,548	134,276	54	153
介在畑・市街化区域畑	28,656,968	50,184	28,606,784	0	7,235	7,099	13,074	83,581
宅	706,966,749	2,837,426	704,129,323	-	181,181	174,167	26,712	158,770
一般住宅用地	277,795,014	885,429	276,909,585	-	127,249	122,388	15,936	123,623
商業地等(非住宅用地)	392,065,723	191,696	391,874,027	-	51,226	49,893	22,724	251,727
計	1,376,827,486	3,914,551	1,372,912,935	14,442	359,656	346,448	22,515	251,727
塩 田	0	0	0	0	0	0	0	0
鉾 泉 地	8,407	0	8,407	2	26	26	39,285	502,121
池 沼	6,531	535	5,996	139	1,129	917	22	123
山 林	3,246,876	319,757	2,927,119	8,311	166,664	141,174	16	73
一 般 山 林	0	0	0	0	0	0	0	0
介 在 山 林	0	0	0	0	0	0	0	0
牧 場	0	0	0	0	0	0	0	0
原 野	831,741	118,452	713,289	4,949	102,018	85,141	13	116
ゴルフ場の用地	2,607,662	791	2,606,871	10	1,665	1,657	686	854
遊園地等の用地	325,716	0	325,716	0	41	41	6,494	32,652
種 地	8,442,035	160	8,441,875	143	5,612	5,607	5,836	11,746
	431,893	0	431,893	0	108	108	20,239	96,844
その他	75,752,254	282,523	75,469,731	68,232	28,888	25,307	8,381	142,481
計	87,559,560	283,474	87,276,086	68,385	36,314	32,720	6,098	142,481
そ の 他	0	0	0	316,335	0	0	0	0
計	1,521,070,457	5,173,067	1,515,897,390	414,410	885,065	802,326	3,421	0

7 家屋棟数推移（免税点以上のもの）（概要調査から）



8 家屋床面積推移（免税点以上のもの）（概要調書から）



9 令和6年度家屋に関する概要調書

区 分		個人が所有する家屋			法人が所有する	
		総 数	法定免税点 未満のもの	法定免税点 以上のもの	総 数	法定免税点 未満のもの
納 税 義 務 者		121,211	6,427	114,784	4,692	130
棟 数 (棟)	木 造	175,479	7,450	168,029	4,446	77
	木 造 以 外	43,586	1,656	41,930	12,124	73
	計	219,065	9,106	209,959	16,570	150
床 面 積 (㎡)	木 造	16,774,771	493,570	16,281,201	549,512	4,824
	木 造 以 外	5,355,461	42,506	5,312,955	6,515,984	2,084
	計	22,130,232	536,076	21,594,156	7,065,496	6,908
決 定 価 格 (千円)	木 造	295,804,363	482,198	295,322,165	10,023,622	7,038
	木 造 以 外	178,028,896	128,874	177,900,022	308,550,755	7,853
	計	473,833,259	611,072	473,222,187	318,574,377	14,891
単 位 当 り 価 格 (円)	木 造	17,634	977	18,139	18,241	1,459
	木 造 以 外	33,242	3,032	33,484	47,353	3,768
	計	21,411	1,140	21,914	45,089	2,156

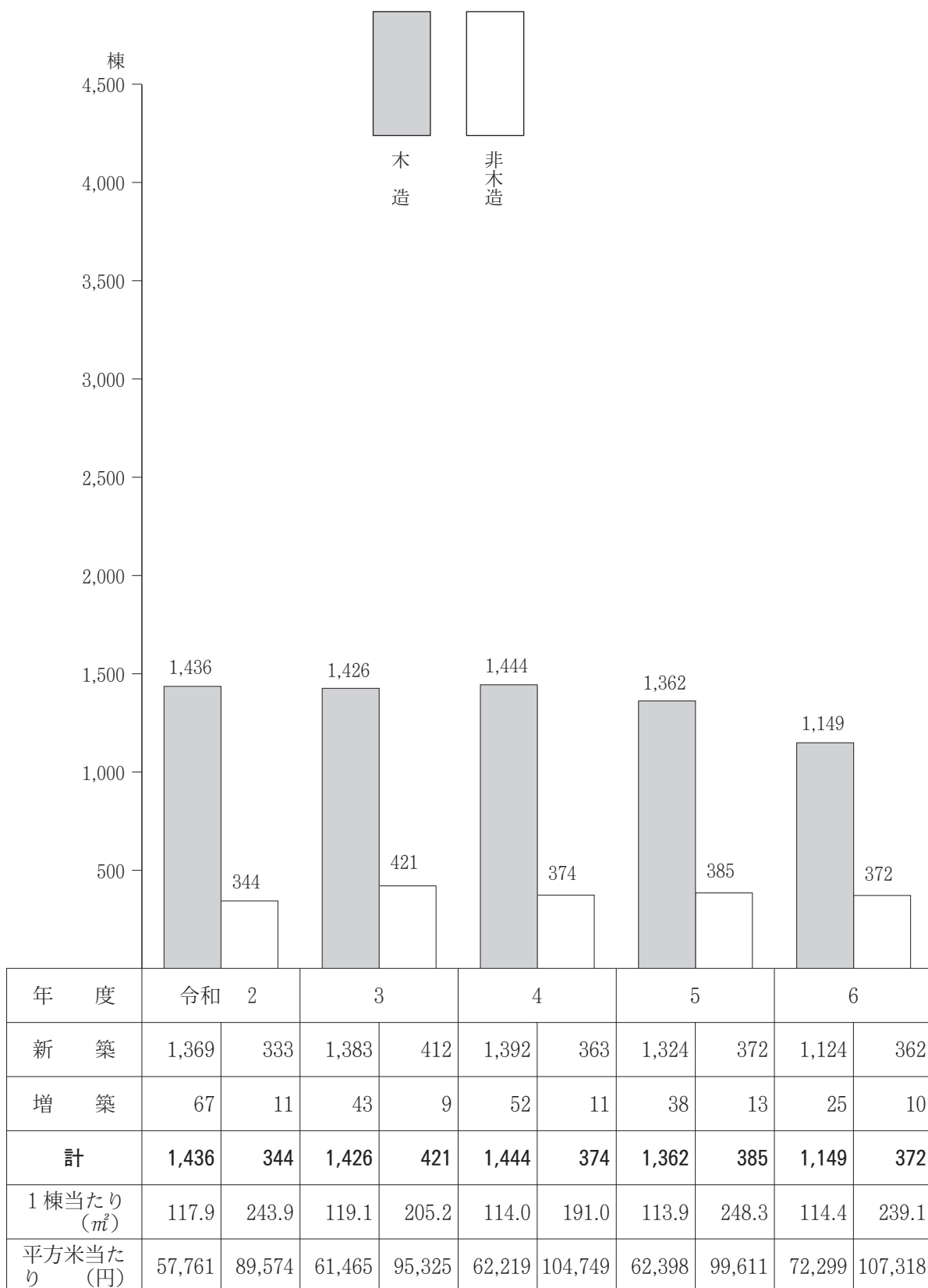
家屋	合 計		
	総 数	法定免税点 未満のもの	法定免税点 以上のもの
4,562	125,903	6,557	119,346
4,369	179,925	7,527	172,398
12,051	55,710	1,729	53,981
16,420	235,635	9,256	226,379
544,688	17,324,283	498,394	16,825,889
6,513,900	11,871,445	44,590	11,826,855
7,058,588	29,195,728	542,984	28,652,744
10,016,584	305,827,985	489,236	305,338,749
308,542,902	486,579,651	136,727	486,442,924
318,559,486	792,407,636	625,963	791,781,673
18,390	17,653	982	18,147
47,367	40,987	3,066	41,130
45,131	27,141	1,153	27,634

非課税家屋の棟数及び床面積(m ²)	
棟 数	1,197
床 面 積	566,101

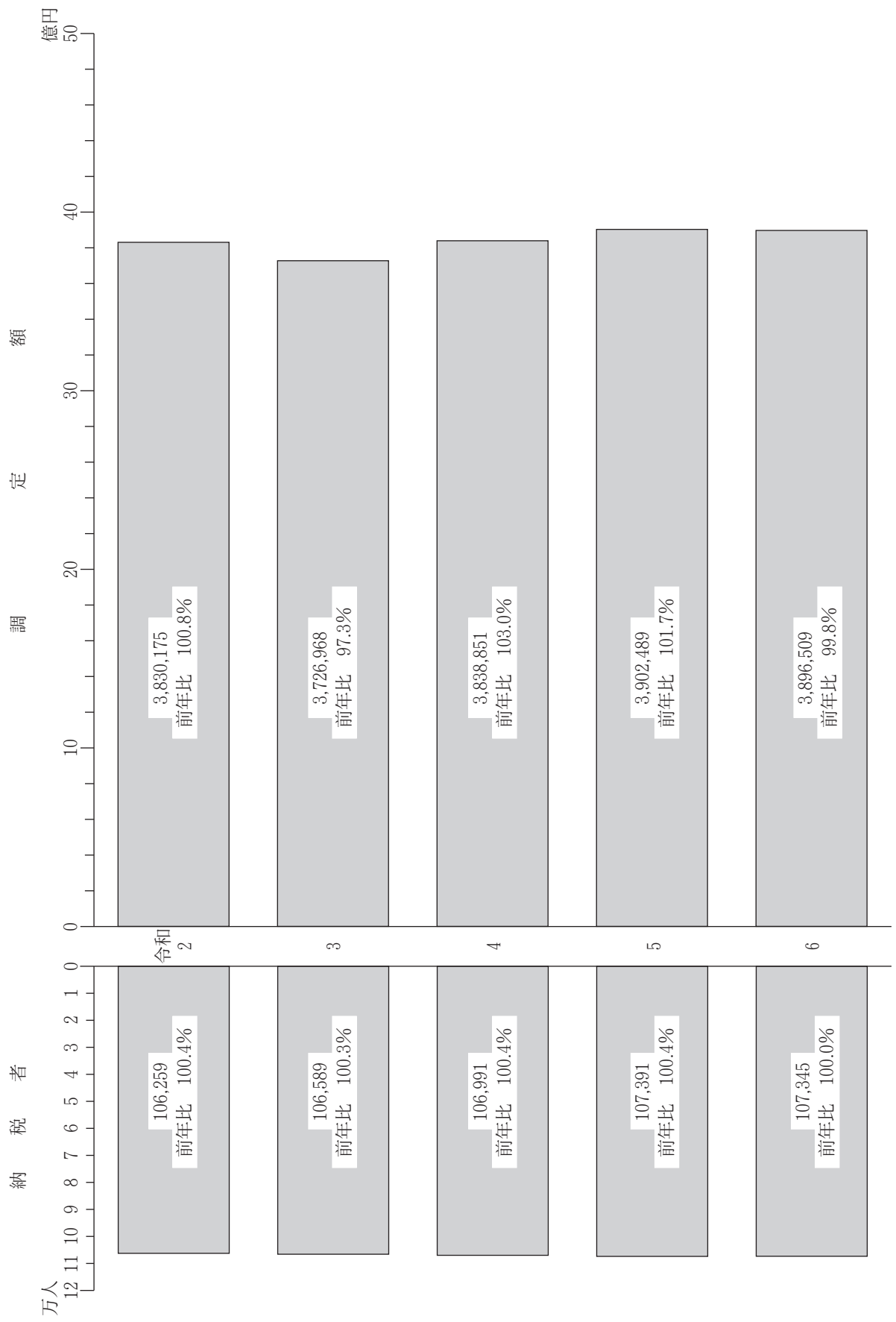
(参 考)

実際免税点の額	200,000 円
---------	-----------

10 新增築分家屋に関する推移（概要調書から）



11 都市計画税当初納税者及び調定額推移



12 償却資産推移（免税点以上のもの）（概要調書から）

種 類		年 度 区 分	令 和 2		3	
			決 定 価 格 (千円)	構 成 比 (%)	決 定 価 格 (千円)	構 成 比 (%)
構 築 物			45,038,929	12.5	43,202,175	12.1
機 械 及 び 装 置			100,020,389	27.8	102,554,046	28.8
船 舶			10,631	0.0	7,658	0.0
航 空 機			16,609	0.0	33,350	0.0
車 両 及 び 運 搬 具			1,542,026	0.4	1,588,131	0.5
工 具 ・ 器 具 及 び 備 品			38,594,016	10.7	37,453,156	10.5
調 整 額						
計			185,222,600	51.4	184,838,516	51.9
法 三 八 九 条	総務大臣が価格を決定したもの		167,666,543	46.5	163,529,546	45.9
	県知事が価格を決定したもの		7,784,988	2.1	7,859,353	2.2
	小 計		175,451,531	48.6	171,388,899	48.1
法第743条第1項により県知事が 価格を決定したもの						
合 計			360,674,131	100.0	356,227,415	100.0
伸 長 率 (%)			98.8		98.8	
課 税 標 準 額			284,263,120		290,701,645	
伸 長 率 (%)			99.1		102.3	
納 税 義 務 者	個 人		1,985	35.2	1,892	36.8
	法 人		3,658	64.8	3,245	63.2
	合 計		5,643	100.0	5,137	100.0
	伸 長 率 (%)		102.4		91.0	

4		5		6	
決定価格 (千円)	構成比 (%)	決定価格 (千円)	構成比 (%)	決定価格 (千円)	構成比 (%)
45,506,925	12.7	49,202,378	13.6	49,355,654	13.7
105,986,415	29.5	111,497,651	30.7	110,590,423	30.8
7,034	0.0	4,086	0.0	13,127	0.0
1,136	0.0	716	0.0	437	0.0
2,010,427	0.6	1,896,765	0.5	2,324,818	0.6
39,514,410	11.0	40,748,664	11.2	42,851,494	12.0
193,026,347	53.8	203,350,260	56.1	205,135,953	57.1
158,012,188	44.0	151,457,895	41.8	146,501,124	40.7
7,944,664	2.2	7,867,935	2.2	7,908,002	2.2
165,956,852	46.2	159,325,830	43.9	154,409,126	42.9
358,983,199	100.0	362,676,090	100.0	359,545,079	100.0
100.8		101.0		99.1	
302,521,286		310,094,967		310,447,091	
104.1		102.5		100.1	
1,846	33.0	1,700	31.2	1,622	29.8
3,740	67.0	3,754	68.8	3,826	70.2
5,586	100.0	5,454	100.0	5,448	100.0
108.7		97.6		99.9	

13 令和6年度償却資産に関する概要調書

総括表

納税義務者数 (法定免税点以上のもの)	個人	1,622	(参考) 実際免税点の額 1,500,000円
	法人	3,826	
	計	5,448	

種 類	決定価格 (千円)	課税標準額 (千円)	課税標準額の内訳		
			法第349条の3、附則第15条、第15条の2又は第15条の3の規定の適用を受けるもの (イ) (千円)	(イ) 以外のもの (ロ) (千円)	
市町村長が価格等を決定したもの	構 築 物	49,355,654	49,123,900	148,278	48,975,622
	機 械 及 び 装 置	110,590,423	106,183,589	1,774,912	104,408,677
	船 舶	13,127	13,127		13,127
	航 空 機	437	437		437
	車 両 及 び 運 搬 具	2,324,818	2,324,259	559	2,323,700
	工 具 ・ 器 具 及 び 備 品	42,851,494	42,697,412	37,400	42,660,012
	調 整 額				
小 計 (ハ)	205,135,953	200,342,724	1,961,149	198,381,575	
法第三八九条	総務大臣が価格等を決定し、配分したもの	146,501,124	104,507,236		
	道府県知事が価格等を決定し、配分したもの	7,908,002	5,597,131		
小 計 (ニ)	154,409,126	110,104,367			
法第743条第1項の規定により道府県知事が価格等を決定したもの (ホ)					
合 計(ハ)+(ニ)+(ホ)		359,545,079	310,447,091		
同上内訳	市 町 村 分 の 額		310,447,091		
	道 府 県 分 の 額				

14 国有資産等所在市町村交付金推移

(単位：千円)

年 度	令和 2	3	4	5	6
交 付 金 額	261,660	259,711	250,921	254,609	252,707
部 局 数	14	14	14	14	14
前 年 比	98.8	99.3	96.6	101.5	99.3

IV 諸 税 外 収 入 税

1 軽自動車税当初課税台数及び調定額推移（課税状況調から）

（単位：台・千円）

年度及び台数等 区 分		令和2		3		4		5		6			
		台数	調定額	台数	調定額	台数	調定額	台数	調定額	台数	調定額		
原動機付自転車	総排気量0.05ℓ以下のもの	11,872	23,744	11,292	22,584	10,775	21,550	10,363	20,726	9,932	19,864		
	〃 0.05ℓ～0.09ℓ 〃	1,001	2,002	1,007	2,014	1,006	2,012	1,013	2,026	1,014	2,028		
	〃 0.09ℓ超えるもの	2,641	6,338	2,774	6,658	2,947	7,073	3,124	7,498	3,273	7,855		
	ミ ニ カ ー	201	744	200	740	211	781	206	762	219	810		
	小 計	15,715	32,828	15,273	31,996	14,939	31,416	14,706	31,012	14,438	30,557		
軽自動車及び小型特殊自動車	二 輪 車	二 輪 車	4,512	16,243	4,646	16,726	4,761	17,140	4,860	17,496	4,899	17,636	
		三 輪 車	0	0	0	0	0	0	0	0	0	0	
		三輪車（重課）	5	23	6	28	5	23	6	28	7	32	
		三 輪 車 計	5	23	6	28	5	23	6	28	7	32	
	四 輪 車	乗用	営業用	5	28	3	16	2	11	3	17	7	39
			自家用	43,322	311,918	37,729	271,649	32,450	233,640	27,686	199,339	23,136	166,579
		貨物用	営業用	337	1,011	315	945	290	870	244	732	180	540
			自家用	13,276	53,104	11,281	45,124	9,512	38,048	7,742	30,968	6,062	24,248
	小 計	56,940	366,061	49,328	317,734	42,254	272,569	35,675	231,056	29,385	191,406		
	四 輪 車（新税率）	乗用	営業用	2	14	4	28	4	27	4	28	5	35
			自家用	26,972	291,298	33,512	361,930	41,505	448,254	46,873	506,228	51,768	559,094
		貨物用	営業用	267	1,015	343	1,303	401	1,524	470	1,786	498	1,892
			自家用	9,253	46,265	11,136	55,680	12,684	63,420	14,484	72,420	16,000	80,000
	小 計	36,494	338,592	44,995	418,941	54,594	513,225	61,831	580,462	68,271	641,021		
	四 輪 車（重課）	乗用	営業用	0	0	1	8	2	16	7	57	15	123
			自家用	17,700	228,330	18,486	238,469	19,072	246,029	19,798	255,394	20,023	258,297
		貨物用	営業用	182	819	203	913	220	990	228	1,026	230	1,035
			自家用	12,818	76,908	12,923	77,538	12,991	77,946	13,198	79,188	13,380	80,280
	小 計	30,700	306,057	31,613	316,928	32,285	324,981	33,231	335,665	33,648	339,735		
	四 輪 車（75%軽課）	乗用	営業用	0	0	0	0	0	0	0	0	0	
			自家用	0	0	0	0	1	3	130	351	126	340
		貨物用	営業用	0	0	0	0	2	2	1	1	0	0
			自家用	0	0	2	3	0	0	0	0	0	0
	小 計	0	0	2	3	3	5	131	352	126	340		
	四 輪 車（50%軽課）	乗用	営業用	0	0	0	0	0	0	0	0	0	
			自家用	899	4,855	410	2,214	0	0	0	0	0	0
		貨物用	営業用	0	0	0	0	0	0	0	0	0	0
自家用			0	0	0	0	0	0	0	0	0	0	
小 計	899	4,855	410	2,214	0	0	0	0	0	0			
四 輪 車（25%軽課）	乗用	営業用	1	5	1	5	0	0	1	5	0	0	
		自家用	2,921	23,660	2,670	21,627	0	0	0	0	0	0	
	貨物用	営業用	22	64	9	26	0	0	0	0	0	0	
		自家用	133	505	108	410	0	0	0	0	0	0	
小 計	3,077	24,234	2,788	22,068	0	0	1	5	0	0			
四 輪 車 計	128,110	1,039,799	129,136	1,077,888	129,136	1,110,780	130,869	1,147,540	131,430	1,172,502			
雪 上 車	1	4	1	4	1	4	1	4	1	4			
農 耕 作 業 用	5,256	12,614	5,404	12,969	5,407	12,976	5,385	12,924	5,343	12,823			
特 殊 作 業 用	1,075	6,342	1,110	6,549	1,122	6,620	1,147	6,767	1,173	6,921			
小 計	138,959	1,075,025	140,303	1,114,164	140,432	1,147,543	142,268	1,184,759	142,853	1,209,918			
二 輪 の 小 型 自 動 車	5,151	30,906	5,224	31,344	5,401	32,406	5,643	33,858	5,732	34,392			
合 計	159,825	1,138,759	160,800	1,177,504	160,772	1,211,365	162,617	1,249,629	163,023	1,274,867			
前 年 対 比 （ % ）	99.8	103.2	100.6	103.4	100.0	102.9	101.1	103.2	100.2	102.0			

※ 7月1日現在 課税台数

2 市たばこ税現年度調定額推移

区 分 \ 年 度	令和元	2	3	4	5
課税標準数量(千本)	394,154	361,764	358,521	364,687	369,489
税 額(千円)	2,232,841	2,117,146	2,253,669	2,389,429	2,420,893
返還控除本数(千本)	2,575	2,670	2,297	2,450	1,589
返還控除金額(千円)	14,618	15,614	14,380	16,050	10,410
調 定 額(千円)	2,218,584	2,110,093	2,247,565	2,373,472	2,410,483
前 年 比(%)	99.3	95.1	106.5	105.6	101.6

(上記のうち手持品課税調定額)

区 分 \ 年 度	令和元	2	3	4	5
課税本数(千本)	287	19,909	19,247	217	0
調 定 額(千円)	362	8,561	8,276	93	0

※手持品課税の課税本数は重複するため、上記課税標準数量に含めていない。

3 入湯税現年度調定額推移

区 分 \ 年 度	令和元	2	3	4	5
特別徴収義務者数(人)	10	10	10	10	11
入 湯 客 数(人)	259,990	124,824	152,152	239,906	284,160
調 定 額(千円)	38,916	18,637	22,727	35,899	42,498
前 年 対 比(%)	102.8	47.9	121.9	158.0	118.4

4 令和5年度事業所税納税義務者等調

区 分	納 税 義務者数	事 業 所 床面積等(A)	(A)のう ち 非課税分	(A)のう ち 特例対象分	課 税 標 準	調 定 額
資 産 割	人 918	m ² 4,305,797	m ² 855,026	m ² 282,184	m ² 3,124,144	千円 1,874,450
従 業 者 割	人 154	千円 181,927,192	千円 20,895,209	千円 6,911,835	千円 153,062,450	千円 382,646
合 計	人 (942) 1,072	—	—	—	—	千円 2,257,096

※（ ）内実人員。課税標準は減免後の数値

5 事業所税現年度調定額推移

(単位：人・千円)

区 分	令和元		2		3		4		5	
	義務者数	調定額	義務者数	調定額	義務者数	調定額	義務者数	調定額	義務者数	調定額
資 産 割	716	1,748,821	743	1,713,370	764	1,732,795	813	1,829,978	918	1,874,450
従 業 者 割	143	361,243	141	350,687	143	350,520	154	373,445	154	382,646
合 計	859	2,110,064	884	2,064,057	907	2,083,315	967	2,203,423	1,072	2,257,096
前年対比(%)		102.1		97.8		100.9		105.8		102.4

6 令和5年度事業所税業種別調定額

(単位：円・%)

業種	令和元		2		3		4		5	
	調定額	構成比	調定額	構成比	調定額	構成比	調定額	構成比	調定額	構成比
建設業	125,215,300	5.9	109,537,900	5.3	120,164,800	5.8	136,047,900	6.2	128,201,300	5.7
製造業	705,169,800	33.4	699,873,800	33.9	716,520,900	34.4	741,813,600	33.7	727,174,600	32.2
卸売・小売業	573,494,600	27.2	571,894,900	27.7	580,516,000	27.9	592,859,800	26.9	666,057,200	29.5
金融・保険業	143,895,900	6.8	142,037,100	6.9	142,126,100	6.8	140,216,700	6.4	147,437,500	6.5
不動産業	7,401,000	0.4	6,971,900	0.3	7,878,000	0.4	11,608,200	0.5	16,360,300	0.7
運輸・通信業	51,685,800	2.5	85,260,000	4.1	56,642,600	2.7	70,439,600	3.2	73,196,500	3.2
電気・ガス・水道熱供給業	17,940,100	0.9	17,763,300	0.9	17,493,300	0.8	17,458,700	0.8	17,295,400	0.8
サービス業	473,566,400	22.4	418,926,500	20.3	426,999,700	20.5	477,505,200	21.7	463,784,300	20.6
その他	11,695,000	0.6	11,792,000	0.6	14,974,000	0.7	15,473,900	0.7	17,589,300	0.8
合計	2,110,063,900	100	2,064,057,400	100	2,083,315,400	100	2,203,423,600	100	2,257,096,400	100

7 地方譲与税等決算状況

(単位：千円・%)

区分		年度	令和 元	2	3	4	5
地方揮発油譲与税金	6月分		92,673	112,409	104,511	90,298	89,936
	11月分		139,711	98,983	105,779	132,477	133,829
	3月分		100,035	114,233	125,891	99,832	100,046
	計		332,419	325,625	336,181	322,607	323,811
	対前年比		88.6	98.0	103.2	96.0	100.4
自動車重量譲与税金	6月分		265,721	248,655	276,602	249,171	269,340
	11月分		399,619	388,525	392,848	400,742	403,159
	3月分		291,980	310,200	291,739	315,695	303,704
	計		957,320	947,380	961,189	965,608	976,203
	対前年比		103.6	99.0	101.5	100.5	101.1
地方道路譲与税金	6月分		0.000	0.001	0.002	0.001	0.000
	11月分		0.131	0.001	0.001	0.000	0.000
	3月分		0.002	0.002	0.001	0.001	0.000
	計		0.133	0.004	0.004	0.002	0.000
	対前年比		—	3.0	100.0	50.0	0.0
森林環境譲与税金	9月分		22,533	47,887	47,991	63,345	63,345
	3月分		22,536	47,887	47,879	63,345	63,345
	計		45,069	95,774	95,870	126,690	126,690
	対前年比		—	212.5	100.1	132.1	100.0
県民税利子割金	8月分		20,935	16,209	17,559	9,572	6,362
	12月分		15,724	15,324	10,703	6,156	5,960
	3月分		12,426	14,985	9,304	5,253	4,646
	計		49,085	46,518	37,566	20,981	16,968
	対前年比		46.0	94.8	80.8	55.9	80.9
県民税配当割金	8月分		59,608	58,290	56,446	67,002	71,747
	12月分		10,191	9,061	11,161	11,480	12,933
	3月分		146,118	137,612	223,474	175,156	226,470
	計		215,917	204,963	291,081	253,638	311,150
	対前年比		119.0	94.9	142.0	87.1	122.7
県民税株式等譲渡所得割交付金	3月分		123,989	236,318	312,726	183,370	310,101
	計		123,989	236,318	312,726	183,370	310,101
	対前年比		81.5	190.6	132.3	58.6	169.1
地方消費税交付金	6月分		1,128,057	976,647	879,816	1,107,439	1,216,679
	9月分		764,868	1,041,718	1,023,474	1,294,617	1,422,326
	12月分		1,405,144	1,444,174	1,479,322	1,348,412	1,365,597
	3月分		951,332	1,536,783	1,714,879	1,574,389	1,584,584
	計		4,092,828	4,000,322	3,900,322	4,324,817	4,751,186
	各月上段：一般財源		1,204,182	1,086,293	1,148,814	1,243,597	1,260,090
	下段：社会保障財源		814,062	1,155,353	1,341,669	1,452,106	1,460,659
計		7,275,660	8,832,706	9,614,842	10,038,221	9,996,572	
対前年比		94.7	121.4	108.9	104.4	99.6	
ゴルフ場利用税金	8月分		18,087	10,887	17,909	18,133	18,060
	12月分		23,955	22,337	24,909	26,429	25,276
	3月分		6,248	6,546	6,403	6,654	6,046
	計		48,290	39,770	49,221	51,216	49,382
	対前年比		92.7	82.4	123.8	104.1	96.4
自動車取得税金	8月分		120,712	—	—	—	1,593
	12月分		61,292	—	—	—	0
	3月分		—	—	—	—	1,342
	計		182,004	—	—	—	2,935
	対前年比		59.2	—	—	—	—
自動車税環境性能割金	8月分		—	26,393	28,955	23,218	38,870
	12月分		13,635	29,935	23,525	32,235	35,332
	3月分		30,553	31,950	43,177	36,554	39,248
	計		44,188	88,278	95,657	92,007	113,450
	対前年比		—	199.8	108.4	96.2	123.3
地方特例交付金(減収補てん分)	4月分		137,405	158,638	174,985	173,566	163,733
	9月分		168,198	206,195	172,127	174,236	175,699
	計		305,603	364,833	347,112	347,802	339,432
	対前年比		125.5	119.4	95.1	100.2	97.6
法人事業税交付金	8月分		—	365,881	478,549	566,497	502,583
	12月分		—	106,816	204,511	271,245	236,000
	3月分		—	89,732	309,694	247,356	225,590
	計		—	562,429	992,754	1,085,098	964,173
	対前年比		—	—	176.5	109.3	88.9
新型コロナウイルス感染症対策地方税減収補填特別交付金	3月分		—	—	633,859	22,689	43,708
	計		—	—	633,859	22,689	43,708
	対前年比		—	—	—	3.6	192.6

8 税務関係証明書等発行推移

(単位：円・件)

区分	年度		令和元		2		3		4		5	
	手数料	件数	手数料	件数	手数料	件数	手数料	件数	手数料	件数	手数料	件数
市民税に関する証明	13,846,700	46,289	11,824,550	39,654	12,707,450	42,880	12,070,250	40,973	10,955,800	37,664		
固定資産税に関する証明	2,544,300	13,541	2,683,750	14,925	2,709,250	14,872	2,879,750	15,665	3,225,100	17,412		
納税に関する証明	2,021,100	6,737	2,269,500	7,565	2,340,900	7,803	2,279,400	7,598	1,856,100	6,187		
土地・家屋名寄帳、課税台帳、土地図面の写しの交付・閲覧	1,806,000	6,020	2,270,100	7,567	2,257,200	7,524	2,316,600	7,546	2,265,900	7,553		
合計	20,218,100	72,585	19,047,900	69,711	20,014,800	73,079	19,546,000	71,782	18,302,900	68,816		
件数の前年対比(%)		80.4		96.0		104.8		98.2		95.9		

◎市税関係証明等手数料

営業に関する証明

1件 300円

租税公課に関する証明

1件 300円 (コンビニ交付による市民税・県民税課税内容証明書 1件 250円)

固定資産税に関する証明

1件 300円

土地・家屋名寄帳、課税台帳、土地図面の写しの交付・閲覧

1件 300円

その他の諸証明

1件 300円

固定資産課税台帳記載事項証明書は、土地は1筆、家屋は1棟をもってそれぞれ1件とし、1件を増すごとに50円を加算する。

写しの交付・閲覧は1枚1件とする。

※過去の改定の経過

昭和57年4月1日 100円から150円に [理由] 諸経費の高騰による改定

昭和59年4月1日 150円から200円に [理由] 諸経費の高騰による改定

平成6年5月1日 200円から300円に [理由] 各種手数料の一部を改定することに伴い改定

平成30年10月1日 250円 [理由] コンビニ交付における市民税・県民税課税内容証明書の交付に係る手数料の特例を新設

V 収 納

1 督促状発付及び督促手数料・延滞金推移

(1) 督促状

(単位：件)

種別	年度	令和元				
		2	3	4	5	
個人市民税		35,101	29,670	29,554	29,255	
法人市民税		735	662	692	621	
固定資産税		39,017	32,427	32,499	32,266	
軽自動車税		16,368	13,196	12,350	12,255	
その他		23	5	18	26	
計		91,244	75,960	75,113	74,423	
対前年比%		100.7	94.3	98.9	99.1	

(2) 督促手数料及び延滞金

(単位：千円)

年度	令和元									
	2	3	4	5						
区分	件数	金額	件数	金額	件数	金額				
督促手数料	78,965	7,919	74,440	7,448	69,463	6,939	68,490	6,846	67,537	6,765
対前年比%	96.8	97.0	94.3	94.1	93.3	93.2	98.6	98.7	98.6	98.8
延滞金	11,276	44,056	10,547	45,168	9,177	30,158	8,405	30,500	8,180	26,993
対前年比%	81.7	86.8	93.5	102.5	87.0	66.8	91.6	101.1	97.3	88.5

2 財産差押推移

(各欄上段は件数、下段は金額)

(単位：円)

区分 年度	前年度からの繰越金 (ア)	本年度の差押	計 (イ)	本年度における差押解除			翌年度への繰越 (イ)-(エ) (ホ)	(ホ)/(イ) %	(ホ)/(ア) %
				換価・公売によるもの (ウ)	徴収その他のもの (カ)	計 (キ)			
令和元	690 728,759,700	1,160 130,338,651	1,850 859,098,351	978 98,816,048	207 55,641,648	1,185 154,457,696	665 704,640,655	18.0	96.7
2	665 704,640,655	649 112,754,565	1,314 817,395,220	534 69,967,430	173 82,400,960	707 152,368,390	607 665,026,830	18.6	94.4
3	607 665,026,830	1,082 156,722,972	1,689 821,749,802	794 93,237,570	221 93,728,049	1,015 186,965,619	674 634,784,183	22.8	95.5
4	674 634,784,183	1,187 192,355,240	1,861 827,139,423	915 117,891,960	246 66,888,069	1,161 184,780,029	700 642,359,394	22.3	101.2
5	700 642,359,394	1,255 181,350,231	1,955 823,709,625	881 113,080,357	291 57,679,714	1,172 170,760,071	783 652,949,554	20.7	101.6

3 戻出還付推移

(注) 還加金は還付加算金、現は現年課税分、滞は滞納繰越分、
件は件数、金は金額を表す。(単位：円)

年度 区分			令和 2		3		4		5	
			還付金	還加金	還付金	還加金	還付金	還加金	還付金	還加金
市 県 民 税	現	件 金	6,543 73,643,473	9 31,000	6,833 74,289,652	14 20,000	6,489 80,323,220	5 14,100	6,602 73,959,290	1 1,200
	滞	件 金	59 1,378,200	12 36,200	35 646,800	21 43,700	41 1,241,734	4 8,100	48 893,280	2 2,800
法 市 民 人 税	現	件 金	1,934 95,229,210	46 336,300	792 98,364,895	32 90,000	885 53,209,500	30 121,000	988 70,712,700	27 79,700
	滞	件 金	6 302,500		12 3,646,200	7 17,300	6 195,600	8 147,200	15 903,990	18 64,200
固 資 産 定 税	現	件 金	1,135 28,456,700	2 2,800	761 16,867,232	4 400	772 18,739,600	1 1,200	985 27,099,586	4 19,100
	滞	件 金	43 880,100		37 680,300	76 230,300	46 1,162,400	0 0	38 648,766	2 3,900
軽 車 自 動 税	現	件 金	139 942,900		151 1,086,700	0 0	126 943,600	0 0	180 1,403,100	2 200
	滞	件 金	10 59,100		5 23,700	0 0	1 5,600	0 0	4 30,800	0 0
市 た ば こ 税	現	件 金	1 277		0 0	0 0	0 0	0 0	0 0	0 0
特 保 別 有 土 地 税	現	件 金								
	滞	件 金								
入 湯 税	現	件 金			2 27,450	0 0	0 0	0 0	0 0	0 0
	滞	件 金			0 0	0 0	0 0	0 0	0 0	0 0
事 業 所 税	現	件 金	27 12,320,600	1 1,000	19 2,700,446	0 0	26 24,481,460	2 2,500	31 8,321,754	1 1,000
	滞	件 金			1 3,682,800	1 3,000	0 0	0 0	0 0	0 0
督 手 数	促 料	件 金	566 59,700		520 55,000		448 49,900		465 48,700	
延 滞 金		件 金	45 93,751		45 166,159		31 107,200		40 99,600	
計		件 金	10,508 213,366,511	70 407,300	9,213 202,237,334	155 404,700	8,871 180,459,814	50 294,100	9,396 184,121,566	57 172,100

4 償還金推移

(単位：円)

年度	税目	件数	本税	督促手数料 延滞 不申告加算金	還算金	合計	対前年比%	
							件数	税率
令和元	市民税	3,064	59,476,141	83,100	131,000	59,690,241		
	市法人税	1,040	107,228,900	21,700	1,032,000	108,282,600		
	市固定資産税	1,189	20,364,800	6,400	6,068,700	26,439,900		
	市軽自動車の税	69	377,400	2,000	0	379,400		
	その他計	15	4,798,906	0	5,700	4,804,606		
		5,377	192,246,147	113,200	7,237,400	199,596,747	103.0	97.7
2	市民税	3,099	64,307,335	72,023	215,200	64,594,558		
	市法人税	1,023	110,076,500	37,716	1,178,400	111,292,616		
	市固定資産税	981	14,593,409	230,675	670,400	15,494,484		
	市軽自動車の税	161	704,600	15,900	0	720,500		
	その他計	20	3,697,400	0	1,000	3,698,400		
		5,285	193,379,244	356,314	2,065,000	195,800,558	98.3	100.6
3	市民税	1,770	75,571,172	32,432	154,200	75,757,804		
	市法人税	835	109,932,900	81,000	728,400	110,742,300		
	市固定資産税	982	16,786,950	62,600	431,600	17,281,150		
	市軽自動車の税	109	403,696	6,500	0	410,196		
	その他計	7	564,900	2,800	3,000	570,700		
		3,703	203,259,618	185,332	1,317,200	204,762,150	70.1	105.1
4	市民税	2,525	83,814,668	62,700	279,800	84,157,168		
	市法人税	946	161,041,100	30,600	1,079,200	162,150,900		
	市固定資産税	808	16,887,000	6,300	238,500	17,131,800		
	市軽自動車の税	47	265,400	3,000	0	268,400		
	その他計	17	11,039,300	0	2,500	11,041,800		
		4,343	273,047,468	102,600	1,600,000	274,750,068	117.3	134.3
5	市民税	2,521	87,395,864	37,100	117,600	87,550,564		
	市法人税	848	155,890,872	45,000	835,200	156,771,072		
	市固定資産税	1,310	16,793,600	6,300	2,966,900	19,766,800		
	市軽自動車の税	39	149,700	900	200	150,800		
	その他計	20	6,974,400	0	1,000	6,975,400		
		4,738	267,204,436	89,300	3,920,900	271,214,636	109.1	97.9
								98.7

5 不納欠損処分推移

(単位：円)

年度 税目	令和元		2		3		4		5	
	件数	金額	件数	金額	件数	金額	件数	金額	件数	金額
市民税	3,805	62,554,898	4,218	63,001,111	1,831	25,896,996	1,685	26,826,880	1,360	25,780,635
個人	3,723	56,007,062	4,160	59,795,111	1,807	24,854,530	1,647	25,046,483	1,324	19,525,000
法人	82	6,547,836	58	3,206,000	24	1,042,466	38	1,780,397	36	6,255,635
固定資産税	2,457	38,640,390	3,050	40,771,208	1,675	21,267,915	1,683	15,114,442	1,616	19,206,141
軽自動車税	627	3,389,562	927	6,317,173	319	2,425,300	241	1,797,990	259	2,087,978
入湯税	-	-	-	-	-	-	-	-	-	-
特別土地保有税	-	-	-	-	-	-	-	-	-	-
事業所税	1	777,200	-	-	-	-	-	-	-	-
都市計画税	(2,457)	6,537,728	(3,050)	6,924,090	(1,675)	3,629,109	(1,683)	2,579,002	(1,616)	3,268,476
市税計	6,890	111,899,778	8,195	117,013,582	3,825	53,219,320	3,609	46,318,314	3,235	50,343,230
対前年比%	69.6	62.1	118.9	104.6	46.7	45.5	94.4	87.0	89.6	108.7
県民税	(3,723)	37,154,821	(4,160)	39,669,448	(1,807)	16,489,064	(1,647)	16,617,797	(1,324)	12,954,956
合計	6,890	149,054,599	8,195	156,683,030	3,825	69,708,384	3,609	62,936,111	3,235	63,298,186

6 口座振替加入状況（年度末）

(1) 総体

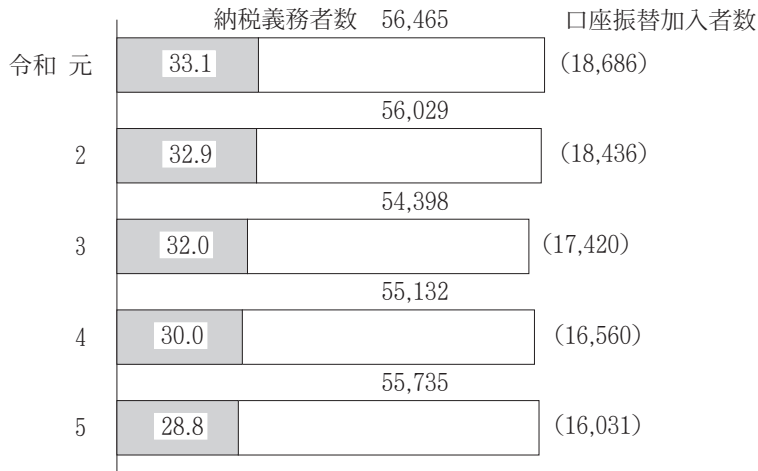
（単位：人・円）

年度	種別	人		数		金額			口座率 (%)
		納税義務者数	口座振替者数	口座振替人数	口座率 (%)	調定額	口座振替分調定額	口座率 (%)	
令和元		324,574	131,207	131,207	40.4	33,536,593,600	16,584,791,900	49.5	
2		324,154	129,952	129,952	40.1	33,938,752,200	16,893,672,000	49.8	
3		322,012	127,128	127,128	39.5	33,313,242,700	16,381,477,700	49.2	
4		323,343	124,390	124,390	38.5	34,238,196,500	16,913,131,800	49.4	
5		323,916	121,309	121,309	37.5	35,092,572,900	17,608,831,700	50.2	
内	市県民税 （普通徴収分）*	55,735	16,031	16,031	28.8	6,986,260,300	2,811,373,100	40.2	
	固定資産税 （都市計画税含む）	155,548	86,850	86,850	55.8	26,856,758,700	14,598,282,300	54.4	
	軽自動車税	112,633	18,428	18,428	16.4	1,249,553,900	199,176,300	15.9	


※年金特徴のみの者は、納税義務者数に含まれない。
年金特徴分調定は、含まれない。

(2) 税目別口座振替加入状況推移

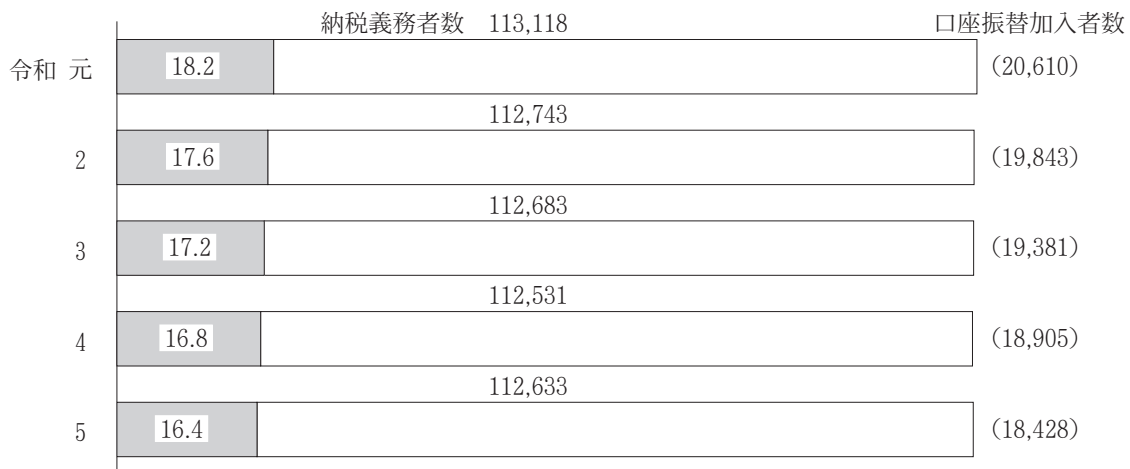
○ 市県民税（普通徴収分）



○ 固定資産税（都市計画税を含む）



○ 軽自動車税



7 県民税徴収委託金推移

(単位：円)

区分 年度	納税義務者数	平成18年度課税 以前の滞納繰越 分の払込金額に 対する額	過 誤 納 金 に 相 当 す る 額	過 誤 納 に 係 る 還 付 加 算 金 に 相 当 す る 額	配当割及び株式等 譲渡割控除額に 係る還付充当額	計
令和 元	件 191,089 573,267,000	69,309	17,309,565	46,383	6,491,726	597,183,980
2	件 192,094 576,282,000	114,699	19,105,401	82,954	6,499,367	602,084,421
3	件 191,737 575,211,000	11,711	19,168,998	40,602	2,008,535	596,440,846
4	件 192,035 576,105,000	3,582	22,419,102	132,055	11,980,097	610,639,834
5	件 192,905 578,715,000	4,781	19,655,567	44,431	15,208,553	613,628,332

8 滞納整理事務推移

(単位：件)

年 度		令和 元	2	3	4	5
区分						
滞 納 件 数		36,758	27,962	26,253	23,135	23,122
差 押 件 数		1,160	649	1,082	1,187	1,255
換 価 処 分 数		978	806	1,068	1,301	1,373
交 付 要 求 件 数		94	111	27	160	181
差の 押 対 象 財 産 況	電 話 加 入 権	0	0	0	0	0
	債 権	1,125	601	1,007	1,114	1,164
	不 動 産	29	37	54	50	47
	そ の 他	6	11	21	25	44

9 令和5年度公売実績

公売財産	実施回数	充当額(円)	備 考
電 話 加 入 権	0回	0	売却なし
不 動 産	0回	0	売却なし
動 産	5回	894,251	自動車2台、ブランド品等34点
計	5回	894,251	

※上記のうちインターネット公売は、不動産0回、動産5回実施

VI そ の 他

1 長野市の税率の変遷

税目 年度	市 民 税																																												
	個 人	法 人																																											
平成 21 ～ 23	均等割 3,000円 所得割 一律6.0%	均等割																																											
		<table border="1"> <thead> <tr> <th>資本金等の額</th> <th>従業者数</th> <th>50人超</th> <th>50人以下</th> </tr> </thead> <tbody> <tr> <td>1,000万円以下</td> <td></td> <td>144,000円 ※ 120,000円</td> <td>60,000円 ※ 50,000円</td> </tr> <tr> <td>1,000万円超～1億円以下</td> <td></td> <td>180,000円</td> <td>156,000円</td> </tr> <tr> <td>1億円超～10億円以下</td> <td></td> <td>480,000円</td> <td>192,000円</td> </tr> <tr> <td>10億円超～50億円以下</td> <td></td> <td>2,100,000円</td> <td>492,000円</td> </tr> <tr> <td>50億円超</td> <td></td> <td>3,600,000円</td> <td>492,000円</td> </tr> <tr> <td colspan="2">公共法人、公益法人等、人格のない社団等、一般社団法人、一般財団法人、 資本金の額又は出資金の額を有しない法人（保険業法に規定する相互会社を除く）</td> <td colspan="2">60,000円 ※ 50,000円</td> </tr> </tbody> </table> <p>平成21年7月1日から平成24年6月30日までの間に終了する事業年度に係るもの（中間申告においては事業年度開始の日以後6か月を経過する日を迎えるもの）については※の税率を適用する。</p> <p>法人税割</p> <table> <tr> <td>資本金等の額が1億円を超える場合</td> <td>14.7%</td> </tr> <tr> <td>資本金等の額が1億円以下で法人税額が1,000万円を超える場合</td> <td>14.0%</td> </tr> <tr> <td>資本金等の額が1億円以下で法人税額が1,000万円以下の場合</td> <td>13.4%</td> </tr> <tr> <td>〔編入日（平成22年1月1日）前の信州新町・中条村の区域内のみ事務所又は事業所を有する法人（平成24年3月31日決算分まで）</td> <td>12.3%</td> </tr> </table>	資本金等の額	従業者数	50人超	50人以下	1,000万円以下		144,000円 ※ 120,000円	60,000円 ※ 50,000円	1,000万円超～1億円以下		180,000円	156,000円	1億円超～10億円以下		480,000円	192,000円	10億円超～50億円以下		2,100,000円	492,000円	50億円超		3,600,000円	492,000円	公共法人、公益法人等、人格のない社団等、一般社団法人、一般財団法人、 資本金の額又は出資金の額を有しない法人（保険業法に規定する相互会社を除く）		60,000円 ※ 50,000円		資本金等の額が1億円を超える場合	14.7%	資本金等の額が1億円以下で法人税額が1,000万円を超える場合	14.0%	資本金等の額が1億円以下で法人税額が1,000万円以下の場合	13.4%	〔編入日（平成22年1月1日）前の信州新町・中条村の区域内のみ事務所又は事業所を有する法人（平成24年3月31日決算分まで）	12.3%	<p>平成21年7月1日から平成24年6月30日までの間に終了する事業年度に係るもの（中間申告においては事業年度開始の日以後6か月を経過する日を迎えるもの）については※の税率を適用する。</p> <p>法人税割</p> <table> <tr> <td>資本金等の額が1億円を超える場合</td> <td>14.7%</td> </tr> <tr> <td>資本金等の額が1億円以下で法人税額が1,000万円を超える場合</td> <td>14.0%</td> </tr> <tr> <td>資本金等の額が1億円以下で法人税額が1,000万円以下の場合</td> <td>13.4%</td> </tr> <tr> <td>〔編入日（平成22年1月1日）前の信州新町・中条村の区域内のみ事務所又は事業所を有する法人（平成24年3月31日決算分まで）</td> <td>12.3%</td> </tr> </table>	資本金等の額が1億円を超える場合	14.7%	資本金等の額が1億円以下で法人税額が1,000万円を超える場合	14.0%	資本金等の額が1億円以下で法人税額が1,000万円以下の場合	13.4%
資本金等の額	従業者数	50人超	50人以下																																										
1,000万円以下		144,000円 ※ 120,000円	60,000円 ※ 50,000円																																										
1,000万円超～1億円以下		180,000円	156,000円																																										
1億円超～10億円以下		480,000円	192,000円																																										
10億円超～50億円以下		2,100,000円	492,000円																																										
50億円超		3,600,000円	492,000円																																										
公共法人、公益法人等、人格のない社団等、一般社団法人、一般財団法人、 資本金の額又は出資金の額を有しない法人（保険業法に規定する相互会社を除く）		60,000円 ※ 50,000円																																											
資本金等の額が1億円を超える場合	14.7%																																												
資本金等の額が1億円以下で法人税額が1,000万円を超える場合	14.0%																																												
資本金等の額が1億円以下で法人税額が1,000万円以下の場合	13.4%																																												
〔編入日（平成22年1月1日）前の信州新町・中条村の区域内のみ事務所又は事業所を有する法人（平成24年3月31日決算分まで）	12.3%																																												
資本金等の額が1億円を超える場合	14.7%																																												
資本金等の額が1億円以下で法人税額が1,000万円を超える場合	14.0%																																												
資本金等の額が1億円以下で法人税額が1,000万円以下の場合	13.4%																																												
〔編入日（平成22年1月1日）前の信州新町・中条村の区域内のみ事務所又は事業所を有する法人（平成24年3月31日決算分まで）	12.3%																																												
24 ～ 25		均等割 上記に同じ ※の適用について変更 平成24年7月1日から令和26年6月30日まで（2年延長） 法人税割 上記に同じ																																											
26 ～ 30	均等割 3,500円 所得割 一律6.0%	均等割 上記に同じ ※の適用について変更 平成26年7月1日から令和元年6月30日まで（1年ごと延長） 法人税割																																											
		<table> <tr> <td>資本金等の額が1億円を超える場合</td> <td>12.1%</td> </tr> <tr> <td>資本金等の額が1億円以下で法人税額が1,000万円を超える場合</td> <td>11.4%</td> </tr> <tr> <td>資本金等の額が1億円以下で法人税額が1,000万円以下の場合 （平成26年10月1日以後に開始する事業年度から適用）</td> <td>10.8%</td> </tr> </table>	資本金等の額が1億円を超える場合	12.1%	資本金等の額が1億円以下で法人税額が1,000万円を超える場合	11.4%	資本金等の額が1億円以下で法人税額が1,000万円以下の場合 （平成26年10月1日以後に開始する事業年度から適用）	10.8%																																					
資本金等の額が1億円を超える場合	12.1%																																												
資本金等の額が1億円以下で法人税額が1,000万円を超える場合	11.4%																																												
資本金等の額が1億円以下で法人税額が1,000万円以下の場合 （平成26年10月1日以後に開始する事業年度から適用）	10.8%																																												
令和元		均等割 上記に同じ ※の適用について変更 令和元年7月1日から令和2年6月30日まで（1年延長） 法人税割																																											
2 ～ 3		均等割																																											
		<table border="1"> <thead> <tr> <th>資本金等の額</th> <th>従業者数</th> <th>50人超</th> <th>50人以下</th> </tr> </thead> <tbody> <tr> <td>1,000万円以下</td> <td></td> <td>144,000円 ※ 120,000円</td> <td>60,000円 ※ 50,000円</td> </tr> <tr> <td>1,000万円超～1億円以下</td> <td></td> <td>180,000円 ※ 150,000円</td> <td>156,000円 ※ 130,000円</td> </tr> <tr> <td>1億円超～10億円以下</td> <td></td> <td>480,000円</td> <td>192,000円</td> </tr> <tr> <td>10億円超～50億円以下</td> <td></td> <td>2,100,000円</td> <td>492,000円</td> </tr> <tr> <td>50億円超</td> <td></td> <td>3,600,000円</td> <td>492,000円</td> </tr> <tr> <td colspan="2">公共法人、公益法人等、人格のない社団等、一般社団法人、一般財団法人、 資本金の額又は出資金の額を有しない法人（保険業法に規定する相互会社を除く）</td> <td colspan="2">60,000円 ※ 50,000円</td> </tr> </tbody> </table> <p>令和2年2月1日から令和4年1月31日までの間に終了する事業年度に係るもの（中間申告においては事業年度開始の日以後6か月を経過する日を迎えるもの）については※の税率を適用する。</p> <p>法人税割 上記に同じ</p>	資本金等の額	従業者数	50人超	50人以下	1,000万円以下		144,000円 ※ 120,000円	60,000円 ※ 50,000円	1,000万円超～1億円以下		180,000円 ※ 150,000円	156,000円 ※ 130,000円	1億円超～10億円以下		480,000円	192,000円	10億円超～50億円以下		2,100,000円	492,000円	50億円超		3,600,000円	492,000円	公共法人、公益法人等、人格のない社団等、一般社団法人、一般財団法人、 資本金の額又は出資金の額を有しない法人（保険業法に規定する相互会社を除く）		60,000円 ※ 50,000円																
資本金等の額	従業者数	50人超	50人以下																																										
1,000万円以下		144,000円 ※ 120,000円	60,000円 ※ 50,000円																																										
1,000万円超～1億円以下		180,000円 ※ 150,000円	156,000円 ※ 130,000円																																										
1億円超～10億円以下		480,000円	192,000円																																										
10億円超～50億円以下		2,100,000円	492,000円																																										
50億円超		3,600,000円	492,000円																																										
公共法人、公益法人等、人格のない社団等、一般社団法人、一般財団法人、 資本金の額又は出資金の額を有しない法人（保険業法に規定する相互会社を除く）		60,000円 ※ 50,000円																																											
4 ～ 5		均等割																																											
		<table border="1"> <thead> <tr> <th>資本金等の額</th> <th>従業者数</th> <th>50人超</th> <th>50人以下</th> </tr> </thead> <tbody> <tr> <td>1,000万円以下</td> <td></td> <td>144,000円</td> <td>60,000円</td> </tr> <tr> <td>1,000万円超～1億円以下</td> <td></td> <td>180,000円</td> <td>156,000円</td> </tr> <tr> <td>1億円超～10億円以下</td> <td></td> <td>480,000円</td> <td>192,000円</td> </tr> <tr> <td>10億円超～50億円以下</td> <td></td> <td>2,100,000円</td> <td>492,000円</td> </tr> <tr> <td>50億円超</td> <td></td> <td>3,600,000円</td> <td>492,000円</td> </tr> <tr> <td colspan="2">公共法人、公益法人等、人格のない社団等、一般社団法人、一般財団法人、 資本金の額又は出資金の額を有しない法人（保険業法に規定する相互会社を除く）</td> <td colspan="2">60,000円</td> </tr> </tbody> </table> <p>法人税割 上記に同じ</p>	資本金等の額	従業者数	50人超	50人以下	1,000万円以下		144,000円	60,000円	1,000万円超～1億円以下		180,000円	156,000円	1億円超～10億円以下		480,000円	192,000円	10億円超～50億円以下		2,100,000円	492,000円	50億円超		3,600,000円	492,000円	公共法人、公益法人等、人格のない社団等、一般社団法人、一般財団法人、 資本金の額又は出資金の額を有しない法人（保険業法に規定する相互会社を除く）		60,000円																
資本金等の額	従業者数	50人超	50人以下																																										
1,000万円以下		144,000円	60,000円																																										
1,000万円超～1億円以下		180,000円	156,000円																																										
1億円超～10億円以下		480,000円	192,000円																																										
10億円超～50億円以下		2,100,000円	492,000円																																										
50億円超		3,600,000円	492,000円																																										
公共法人、公益法人等、人格のない社団等、一般社団法人、一般財団法人、 資本金の額又は出資金の額を有しない法人（保険業法に規定する相互会社を除く）		60,000円																																											
6	均等割 3,000円 所得割 一律6.0%																																												

税目 年度	固定資産税	軽自動車税種別割 ※令和元年10月1日名称変更	市たばこ税	特別土地保有税
平成 21	1.4%	原動機付自転車 50cc以下 1,000円 90cc以下 1,200円 125cc以下 1,600円 ミニカー 2,500円	A 旧3級品以外のたばこの 税率 3,298円 B 旧3級品のたばこの税率 1,564円	<ul style="list-style-type: none"> ・保有 1.4% ・取得 3.0% ・遊休土地 1.4% 平成15年4月1日以降新たな課税を停止 徴収猶予分については停止を適用しない
22 ～ 24		軽自動車及び特殊自動車 三輪 2,400円 三輪 3,100円	(平成22年10月1日～) A 4,618円 B 2,190円	
25		四輪乗用 { 営業用 5,500円 { 自家用 7,200円 四輪貨物 { 営業用 3,000円 { 自家用 4,000円	(平成25年4月1日～) A 5,262円 B 2,495円	
26 ～ 27		もっぱら雪上を 走行するもの 2,400円 農耕作業用 1,600円 その他のもの 4,700円		
		二輪の小型自動車 4,000円		
28		原動機付自転車 50cc以下 2,000円 90cc以下 2,000円 125cc以下 2,400円 ミニカー 3,700円	(平成28年4月1日～) A 5,262円 B 2,925円	
29		軽自動車及び特殊自動車 三輪 3,600円 三輪 3,900円	(平成29年4月1日～) A 5,262円 B 3,355円	
30		四輪乗用 { 営業用 6,900円 { 自家用 10,800円}※ 四輪貨物 { 営業用 3,800円 { 自家用 5,000円	(平成30年4月1日～) A 5,262円 B 4,000円 (平成30年10月1日～) A 5,692円 B 4,000円	
令和元		もっぱら雪上を 走行するもの 3,600円 農耕作業用 2,400円 その他のもの 5,900円	(令和元年10月1日～) 紙巻たばこ等1,000本につき 5,692円 令和元年9月30日をもってB の特例税率は廃止	
2		二輪の小型自動車 6,000円 ※経年重課等については73頁参照	(令和2年10月1日～) 紙巻たばこ等1,000本につき 6,122円	
3 ～ 4			(令和3年10月1日～) 紙巻たばこ等1,000本につき 6,552円	
5 ～		(令和5年7月1日～) 50cc以下 2,000円 ※二輪及び三輪以上の特定小型原 動機自転車を含む		

税目 年度	入 湯 税	事 業 所 税	都市計画税	鉦 産 税
平成 21 5	1人1泊 150円 日帰り 100円	資 産 割 床面積1㎡당りにつき 600円 従業者割 給与総額の 0.25% ※新增設 廃止（平成15年4月1日）	0.3%	1.0% (標準) ただし、課税標準が200 万円以下の場合は0.7%

2 個人市民税の所得控除等の変遷

区分	年度	平成元年	2
給与所得控除			
青色専従者控除		完全給与制	
白色専従者控除		450,000円（配偶者 600,000円）	470,000円（配偶者 800,000円）
老年者年金特別控除		廃止	
公的年金控除		平成元年度新設（70頁別表参照）	
所得控除	雑損	1. その年の損失金額－総所得金額等の合計額×10% 2. 損失の金額のうち災害関連支出の金額－50,000円 （1・2のいずれか多い方の金額）	
	医療費	医療費－保険等による補てん金－10万円と総所得金額等の合計額の5%相当額のいずれか少ない方の金額（限度額200万円）	
	社会保険料	支払金額	
	小規模企業共済掛金	支払金額	
	生命保険料	個人年金保険料（昭和60年度新設） (A). 支払生命保険料のみ ①15,000円以下…全額 ②15,001円～40,000円… (A×1/2) + 7,500円 ③40,001円～70,000円… (A×1/4) + 17,500円 ④70,001円以上…一律 35,000円 (平成3年度新設) (B). 支払個人年金保険料のみ ①18,500円以下…全額 ②18,001円～43,500円… (B×1/2) + 9,250円 ③43,501円～73,500円… (B×1/4) + 20,125円 ④73,501円以上…一律 38,500円 (A)と(B)がある場合 ①(B)が3,500円以下… (B)が(A)により求めた金額 ②(B)が3,500円以上… (A)+(B)の合計額につき (B)より求めた金額	
	損害保険料		
	寄附金	(平成2年度新設)	1. 特定寄付金(*)の合計額 2. 総所得金額等の合計額の25% （1・2のいずれか少ない方の金額）－10万円 * 地方公共団体、住所地の都道府県の共同募金会又は日本赤十字社に対する寄付金に限る
	障害者	一般 240,000円 特別 260,000円	一般 260,000円 特別 280,000円
	老年者	480,000円	
	寡婦（夫）	240,000円	一般 260,000円 特別 300,000円 寡夫 260,000円
勤労学生	240,000円	260,000円	
除	配偶者	一般配偶者 280,000円 老人配偶者 290,000円 同居特別障害配偶者 360,000円	一般 300,000円 老人 350,000円 同居特別 {一般 510,000円 障害者 {老人 560,000円
	配偶者特別	10,000円～140,000円	50,000円～300,000円
	扶養	一般扶養 280,000円 老人扶養（同居） 330,000円 老人扶養（同居以外） 290,000円 同居特別障害者扶養 360,000円	一般 300,000円 特定 350,000円 老人 {同居老親 420,000円 同居老親以外 350,000円 ※同居特別障害者の場合 210,000円加算
	基礎	280,000円	300,000円
配当控除	課税総所得金額等が1,000万円以下 1,000万円超の部分 ※証券投資信託によるものは控除なし	2.0%（県0.8%） 1.0%（県0.4%）	
障・老・寡・未の非課税限度額	1,250,000円（給与支払額 2,024,000円未満）		
配偶者控除等の適用要件である所得限度額	1. 給与所得等の場合、合計所得金額が35万円 2. 給与所得等以外の場合、合計所得金額が10万円 3. 給与所得等とそれ以外の所得からなる場合、次の計算を行った金額が10万円 給与所得等の金額×10/33＋給与所得等以外の所得金額	合計所得金額が350,000円	
勤労学生控除の所得限度額	580,000円	620,000円	
資産合算対象額	1,500万円を超える	廃止	
退職所得の特別控除	勤続年数20年以下 400,000円×勤続年数 勤続年数20年超 8,000,000円＋700,000円×（勤続年数－20年） 以上により計算した金額が800,000円に満たない場合 800,000円		

3	4	5	6	7	8	9	10																																																																																								
					改正 (70頁別表参照)																																																																																										
					500,000円 (配偶者 850,000円)																																																																																										
改正 (70頁別表参照)																																																																																															
<p>一般の生命保険料と個人年金保険料のそれぞれの支払保険料が</p> <table> <tr> <td>15,000円まで</td> <td>全 額</td> <td></td> </tr> <tr> <td>15,000円を超え 40,000円まで</td> <td>1/2 + 7,500円</td> <td></td> </tr> <tr> <td>40,000円を超え 70,000円まで</td> <td>1/4 + 17,000円</td> <td></td> </tr> <tr> <td>70,000円を超える場合</td> <td>35,000円</td> <td></td> </tr> </table> <p>それぞれの算出額の合計金額</p>								15,000円まで	全 額		15,000円を超え 40,000円まで	1/2 + 7,500円		40,000円を超え 70,000円まで	1/4 + 17,000円		70,000円を超える場合	35,000円																																																																													
15,000円まで	全 額																																																																																														
15,000円を超え 40,000円まで	1/2 + 7,500円																																																																																														
40,000円を超え 70,000円まで	1/4 + 17,000円																																																																																														
70,000円を超える場合	35,000円																																																																																														
<p>損害保険料 (平成3年度新設)</p> <table> <tr> <td colspan="2">支払い保険料が</td> <td></td> <td></td> <td></td> <td></td> <td></td> <td></td> </tr> <tr> <td colspan="2">短期契約 (A)</td> <td></td> <td></td> <td>長期契約 (B)</td> <td></td> <td></td> <td></td> </tr> <tr> <td>1,000円まで</td> <td>全 額</td> <td></td> <td></td> <td>5,000円まで</td> <td>全 額</td> <td></td> <td></td> </tr> <tr> <td>1,000円を超え 3,000円まで</td> <td>1/2 + 500円</td> <td></td> <td></td> <td>5,000円を超え15,000円まで</td> <td>1/2 + 2,500円</td> <td></td> <td></td> </tr> <tr> <td>3,000円を超える場合</td> <td>2,000円</td> <td></td> <td></td> <td>15,000円を超える場合</td> <td>10,000円</td> <td></td> <td></td> </tr> <tr> <td colspan="2">(A)+(B)の最高限度額</td> <td colspan="2">10,000円</td> <td colspan="4"></td> </tr> </table>								支払い保険料が								短期契約 (A)				長期契約 (B)				1,000円まで	全 額			5,000円まで	全 額			1,000円を超え 3,000円まで	1/2 + 500円			5,000円を超え15,000円まで	1/2 + 2,500円			3,000円を超える場合	2,000円			15,000円を超える場合	10,000円			(A)+(B)の最高限度額		10,000円																																													
支払い保険料が																																																																																															
短期契約 (A)				長期契約 (B)																																																																																											
1,000円まで	全 額			5,000円まで	全 額																																																																																										
1,000円を超え 3,000円まで	1/2 + 500円			5,000円を超え15,000円まで	1/2 + 2,500円																																																																																										
3,000円を超える場合	2,000円			15,000円を超える場合	10,000円																																																																																										
(A)+(B)の最高限度額		10,000円																																																																																													
<table> <tr> <td>一 般</td> <td>310,000円</td> <td></td> <td>一 般</td> <td>330,000円</td> <td></td> <td></td> <td></td> </tr> <tr> <td>老 人</td> <td>360,000円</td> <td></td> <td>老 人</td> <td>380,000円</td> <td></td> <td></td> <td></td> </tr> <tr> <td>同居特別 {一般</td> <td>520,000円</td> <td></td> <td>同居特別 {一般</td> <td>540,000円</td> <td></td> <td></td> <td></td> </tr> <tr> <td>障 害 者 {老人</td> <td>570,000円</td> <td></td> <td>障 害 者 {老人</td> <td>590,000円</td> <td></td> <td></td> <td></td> </tr> <tr> <td colspan="2">50,000円~310,000円</td> <td></td> <td colspan="2">50,000円~330,000円 30,000円~330,000円</td> <td></td> <td></td> <td></td> </tr> <tr> <td>一 般</td> <td>310,000円</td> <td>特定</td> <td></td> <td>一 般</td> <td>330,000円</td> <td></td> <td></td> </tr> <tr> <td>特 定</td> <td>360,000円</td> <td>390,000円</td> <td></td> <td>特 定</td> <td>410,000円</td> <td></td> <td></td> </tr> <tr> <td>老人 {同居老親</td> <td>430,000円</td> <td>(一般、老人</td> <td></td> <td>老人 {同居老親</td> <td>450,000円</td> <td></td> <td></td> </tr> <tr> <td>{同居老親以外</td> <td>360,000円</td> <td>は変更なし)</td> <td></td> <td>{同居老親以外</td> <td>380,000円</td> <td></td> <td></td> </tr> <tr> <td colspan="2">※同居特別障害者の場合 210,000円加算</td> <td></td> <td></td> <td colspan="2">※同居特別障害者の場合 210,000円加算</td> <td></td> <td></td> </tr> <tr> <td colspan="2">310,000円</td> <td></td> <td></td> <td colspan="2">330,000円</td> <td></td> <td></td> </tr> </table>								一 般	310,000円		一 般	330,000円				老 人	360,000円		老 人	380,000円				同居特別 {一般	520,000円		同居特別 {一般	540,000円				障 害 者 {老人	570,000円		障 害 者 {老人	590,000円				50,000円~310,000円			50,000円~330,000円 30,000円~330,000円					一 般	310,000円	特定		一 般	330,000円			特 定	360,000円	390,000円		特 定	410,000円			老人 {同居老親	430,000円	(一般、老人		老人 {同居老親	450,000円			{同居老親以外	360,000円	は変更なし)		{同居老親以外	380,000円			※同居特別障害者の場合 210,000円加算				※同居特別障害者の場合 210,000円加算				310,000円				330,000円			
一 般	310,000円		一 般	330,000円																																																																																											
老 人	360,000円		老 人	380,000円																																																																																											
同居特別 {一般	520,000円		同居特別 {一般	540,000円																																																																																											
障 害 者 {老人	570,000円		障 害 者 {老人	590,000円																																																																																											
50,000円~310,000円			50,000円~330,000円 30,000円~330,000円																																																																																												
一 般	310,000円	特定		一 般	330,000円																																																																																										
特 定	360,000円	390,000円		特 定	410,000円																																																																																										
老人 {同居老親	430,000円	(一般、老人		老人 {同居老親	450,000円																																																																																										
{同居老親以外	360,000円	は変更なし)		{同居老親以外	380,000円																																																																																										
※同居特別障害者の場合 210,000円加算				※同居特別障害者の場合 210,000円加算																																																																																											
310,000円				330,000円																																																																																											
					1,250,000円 (給与支払額 2,044,000円未満)																																																																																										
					合計所得金額が380,000円																																																																																										
					650,000円																																																																																										

区分	年度	11	12	13	14	15	16	17	18
給与所得控除		(70頁別表参照)							
所得金額調整控除		(令和3年度新設)							
青色専従者控除		(完全給与制)							
白色専従者控除		(500,000円(配偶者 860,000円))							
公的年金控除		(70頁別表参照)							改正 (70頁別表参照)
所得控除	雑損	1. その年の損失金額－総所得金額等の合計額×10% 2. 損失の金額のうち災害関連支出の金額－50,000円 (1・2のいずれか多い方の金額)							
	医療費	医療費－保険等による補てん金－10万円と総所得金額等の合計額の5%相当額のいずれか少ない方の金額(限度額200万円)							
	社会保険料	(支払金額)							
	小規模企業共済掛金	(支払金額)							
	生命保険料	一般の生命保険料と個人年金保険料のそれぞれの支払保険料が 15,000円まで 全 額 15,000円を超え 40,000円まで 1/2 + 7,500円 40,000円を超え 70,000円まで 1/4 + 17,000円 70,000円を超える場合 35,000円 それぞれの算出額の合計金額							
	損害保険料 (平成20年度より地震保険料に改組)	損害保険料支払い保険料が 短期契約 (A) 全 額 長期契約 (B) 全 額 1,000円まで 5,000円まで 1,000円を超え 3,000円まで 1/2 + 500円 5,000円を超え 15,000円まで 1/2 + 2,500円 3,000円を超える場合 2,000円 15,000円を超える場合 10,000円 (A)+(B)の最高限度額 10,000円							
	寄附金	1. 特定寄附金(*)の合計額 2. 総所得金額等の合計額の25% (1・2のいずれか少ない方の金額)－10万円 *地方公共団体、住所地の都道府県の共同募金会又は日本赤十字社に対する寄附金に限る							
	障害者 老年者	一般 260,000円 特別 300,000円							廃止
	寡婦(夫)	(一般 260,000円 特別 300,000円 寡夫 260,000円)							
	ひとり親 勤労学生	(令和3年度新設) (260,000円)							
	配偶者 配偶者特別	一般 330,000円 老人 380,000円		同居特別 { 一般 560,000円 障害者 { 老人 610,000円		(30,000円～330,000円)			
	扶養 基礎	一般 330,000円 特定 430,000円 老人 { 同居老親 450,000円 老人 { 同居老親以外 380,000円 ※同居特別障害者の場合 230,000円加算		特定 450,000円 (一般、老人は変更なし)					
	税額控除	配当控除	課税総所得金額等が1,000万円以下 2.0% (県0.8%) 1,000万円超の部分 1.0% (県0.4%) ※証券投資信託によるものは控除なし						
調整控除		(平成19年度新設)							
寄附金税額控除		(平成21年度より所得控除から税額控除に改正)							
障・老・寡・未の非課税限度額 (老年者のみ平成18年度より廃止)		(1,250,000円(給与支払額 2,044,000円未満))							老年者のみ非課税措置廃止 ただし経過措置として、 18年度は税額の2/3を減額 19年度は税額の1/3を減額 20年度以降は、全額負担
配偶者控除等の適用要件である所得限度額		(合計所得金額が380,000円)							
勤労学生控除の所得限度額		(給与所得 650,000円 給与所得以外 100,000円)							
退職所得の特別控除		勤続年数20年以下 400,000円×勤続年数 勤続年数20年超 8,000,000円+700,000円×(勤続年数－20年) 以上により計算した金額が800,000円に満たない場合 800,000円							

19	20	21	22	23	24	25	26	27	28	29	30	令和元	2	3	4	5	6																
							改正 (70頁別表参照)	改正 (70頁別表参照)					改正 (70頁別表参照)																				
															0円～250,000円																		
															改正 (70頁別表参照)																		
															医療費控除の特例 (セルフメディケーション税制) との選択適用																		
<p>25年度から <新契約>一般生命・介護医療・個人年金保険料 <旧契約>一般生命・個人年金保険料</p> <table border="0"> <tr> <td>12,000円以下</td><td>全額</td><td>15,000円以下</td><td>全額</td> </tr> <tr> <td>12,000円超 32,000円以下</td><td>1/2 + 6,000円</td><td>15,000円超 40,000円以下</td><td>1/2 + 7,500円</td> </tr> <tr> <td>32,000円超 56,000円以下</td><td>1/4 + 14,000円</td><td>40,000円超 70,000円以下</td><td>1/4 + 17,500円</td> </tr> <tr> <td>56,000円超</td><td>28,000円 (控除限度額)</td><td>70,000円超</td><td>35,000円 (控除限度額)</td> </tr> </table> <p>新旧両契約の適用を受ける場合、各保険料控除の上限額28,000円、合計の上限額70,000円</p>																		12,000円以下	全額	15,000円以下	全額	12,000円超 32,000円以下	1/2 + 6,000円	15,000円超 40,000円以下	1/2 + 7,500円	32,000円超 56,000円以下	1/4 + 14,000円	40,000円超 70,000円以下	1/4 + 17,500円	56,000円超	28,000円 (控除限度額)	70,000円超	35,000円 (控除限度額)
12,000円以下	全額	15,000円以下	全額																														
12,000円超 32,000円以下	1/2 + 6,000円	15,000円超 40,000円以下	1/2 + 7,500円																														
32,000円超 56,000円以下	1/4 + 14,000円	40,000円超 70,000円以下	1/4 + 17,500円																														
56,000円超	28,000円 (控除限度額)	70,000円超	35,000円 (控除限度額)																														
<p>地震保険料控除 (平成20年度改組)</p> <p>1. 地震保険料のみ</p> <table border="0"> <tr> <td>50,000円以下</td><td>支払保険料 ÷ 2</td> </tr> <tr> <td>50,001円以上</td><td>一律 25,000円</td> </tr> </table> <p>2. 旧長期損害保険料(*)のみ</p> <table border="0"> <tr> <td>5,000円以下</td><td>全額</td> </tr> <tr> <td>5,001円 ~ 15,000円</td><td>支払保険料 ÷ 2 + 2,500円</td> </tr> <tr> <td>15,001円以上</td><td>一律 10,000円</td> </tr> </table> <p>1・2両方の場合合計金額 但し10,000円を超える場合は10,000円</p> <p>* 保険期間10年以上かつ満期返礼金がありH18年末までに締結したものに限定。短期損害保険料控除は廃止。</p>																		50,000円以下	支払保険料 ÷ 2	50,001円以上	一律 25,000円	5,000円以下	全額	5,001円 ~ 15,000円	支払保険料 ÷ 2 + 2,500円	15,001円以上	一律 10,000円						
50,000円以下	支払保険料 ÷ 2																																
50,001円以上	一律 25,000円																																
5,000円以下	全額																																
5,001円 ~ 15,000円	支払保険料 ÷ 2 + 2,500円																																
15,001円以上	一律 10,000円																																
<p>平成21年度分より税額控除方式に改正 (下記「寄附金税額控除」参照)</p>																																	
															同居特別 530,000円																		
															特別、寡夫 廃止 300,000円																		
															同居特別障害者廃止																		
															一般 110,000円～330,000円 老人 130,000円～380,000円 10,000円～330,000円																		
															<ul style="list-style-type: none"> 同居特別障害者加算廃止 年少扶養控除 (16歳未満) 廃止 																		
															150,000円～430,000円 (合計所得金額25,000,000円超は0円)																		
<p>課税総所得金額等が1,000万円以下 1.6% (県1.2%) 1,000万円超の部分 0.8% (県0.6%)</p> <p>※証券投資信託によるものは控除なし</p> <p>(1) 市民税・県民税合計課税所得金額が200万円以下でアとイのいずれか少ない額の5% (市3%・県2%) に相当する金額</p> <p>ア 人的控除額の差(※1)の合計額</p> <p>イ 市民税・県民税の合計課税所得金額</p> <p>(2) 市民税・県民税合計課税所得金額が200万円超で {人的控除額の差の合計額 - (市民税・県民税の合計課税所得金額 - 200万円)} × 5% (市3%・県2%)</p> <p>この額が2,500円未満の場合は2,500円</p> <p>※1 人的控除額の差については73頁別表参照 ※2 令和3年度分から合計所得金額が2,500万円を超える場合は0円</p>																																	
<p>基本控除額と特例控除額の合計額</p> <ul style="list-style-type: none"> 基本控除額 (都道府県・市区町村、住所地の都道府県の共同募金会又は日本赤十字社に対する寄附金) (寄附金 - [※1] 5千円) × 6% (県4%) 特例控除額 (都道府県・市区町村に対する寄附金) (寄附金 - [※1] 5千円) × (90% - [※2] 所得税の限界税率 (0～[※3] 40%)) × 3/5 (県2/5) <p>※1 平成24年度分からは2千円 ※2 平成26年度分からは所得税の限界税率に2.1%を加算した税率 ※3 平成28年度分からは45%</p> <p>※4 令和元年6月1日以後に支出された寄附金について、総務大臣が一定の基準に適合する地方団体を特別控除の対象として指定平成23年度分より控除対象となる寄附金に市が条例で指定した寄附金を追加 (基本控除額のみ)</p>																																	
															1,350,000円 (給与収入2,044,000円未満)																		
															合計所得金額が480,000円																		
															給与所得 750,000円 給与所得以外 100,000円																		

別表 給与所得控除・公的年金等控除の変遷

1 給与所得控除

年 度	収 入 金 額	給与所得控除
平成26年度 } 平成28年度	1,625,000円以下の場合 1,625,000円を超え 1,800,000円以下 1,800,000円を超え 3,600,000円以下 3,600,000円を超え 6,600,000円以下 6,600,000円を超え10,000,000円以下 10,000,000円を超え15,000,000円以下 15,000,000円を超える場合	650,000円 収入金額×40% + 収入金額×30% + 180,000円 収入金額×20% + 540,000円 収入金額×10% + 1,200,000円 収入金額× 5 % + 1,700,000円 2,450,000円
平成29年度	1,625,000円以下の場合 1,625,000円を超え 1,800,000円以下 1,800,000円を超え 3,600,000円以下 3,600,000円を超え 6,600,000円以下 6,600,000円を超え10,000,000円以下 10,000,000円を超え12,000,000円以下 12,000,000円を超える場合	650,000円 収入金額×40% + 収入金額×30% + 180,000円 収入金額×20% + 540,000円 収入金額×10% + 1,200,000円 収入金額× 5 % + 1,700,000円 2,300,000円
平成30年度 } 令和 2 年度	1,625,000円以下の場合 1,625,000円を超え1,800,000円以下 1,800,000円を超え3,600,000円以下 3,600,000円を超え6,600,000円以下 6,600,000円を超え10,000,000円以下 10,000,000円を超える場合	650,000円 収入金額×40% + 収入金額×30% + 180,000円 収入金額×20% + 540,000円 収入金額×10% + 1,200,000円 2,200,000円
令和 3 年度	1,625,000円以下の場合 1,625,000円を超え1,800,000円以下 1,800,000円を超え3,600,000円以下 3,600,000円を超え6,600,000円以下 6,600,000円を超え8,500,000円以下 8,500,000円を超える場合	550,000円 収入金額×40% - 100,000円 収入金額×30% + 80,000円 収入金額×20% + 440,000円 収入金額×10% + 1,100,000円 1,950,000円

※収入金額6,600,000円未満については、所得税法別表第 5 により所得金額を算出

2 公的年金等控除（老年者年金特別控除）

（昭和63年度まで 老年者年金特別控除 一律 780,000円）

年 度	受給者の年齢	その年中の公的年金等の収入金額（A）	公的年金等控除
平成 3 年度 } 平成17年度	65歳以上	2,600,000円以下の場合 2,600,000円を超え 4,600,000円以下 4,600,000円を超え 8,200,000円以下 8,200,000円を超える場合	1,400,000円 (A) × 25% + 750,000円 (A) × 15% + 1,210,000円 (A) × 5 % + 2,030,000円
	65歳未満	1,300,000円以下の場合 1,300,000円を超え 4,100,000円以下 4,100,000円を超え 7,700,000円以下 7,700,000円を超える場合	700,000円 (A) × 25% + 375,000円 (A) × 15% + 785,000円 (A) × 5 % + 1,555,000円
平成18年度 } 令和 2 年度	65歳以上	3,300,000円以下の場合 3,300,000円を超え 4,100,000円以下 4,100,000円を超え 7,700,000円以下 7,700,000円を超える場合	1,200,000円 (A) × 25% + 375,000円 (A) × 15% + 785,000円 (A) × 5 % + 1,555,000円
	65歳未満	1,300,000円以下の場合 1,300,000円を超え 4,100,000円以下 4,100,000円を超え 7,700,000円以下 7,700,000円を超える場合	700,000円 (A) × 25% + 375,000円 (A) × 15% + 785,000円 (A) × 5 % + 1,555,000円
令和 3 年度	65歳以上	3,300,000円以下の場合 3,300,000円を超え 4,100,000円以下 4,100,000円を超え 7,700,000円以下 7,700,000円を超え 10,000,000円以下 10,000,000円を超える場合	1,100,000円 (A) × 25% + 275,000円 (A) × 15% + 685,000円 (A) × 5 % + 1,455,000円 1,955,000円
	65歳未満	1,300,000円以下の場合 1,300,000円を超え 4,100,000円以下 4,100,000円を超え 7,700,000円以下 7,700,000円を超え 10,000,000円以下 10,000,000円を超える場合	600,000円 (A) × 25% + 275,000円 (A) × 15% + 685,000円 (A) × 5 % + 1,455,000円 1,955,000円

※公的年金等に係る雑所得以外の所得に係る合計所得金額が1,000万円超2,000万円以下の場合是一律10万円、2,000万円超の場合是一律20万円公的年金等控除額が減算される

3 個人住民税と所得税の人的控除額の差

(単位：万円)

		個人住民税	所 得 税	人的控除額の差	
基 礎 控 除		15～43	16～48	5	
配偶者控除	一 般	11～33	13～38	2～ 5	
	老 人 (70 歳 以 上)	13～38	16～48	3～10	
配 偶 者 特 別 控 除	配偶者の合計所得金額が 48万円超 50万円未満	11～33	13～38	2～ 5	
	配偶者の合計所得金額が 50万円以上 55万円未満	11～33	12～36	1～ 3	
扶 養 控 除	一般 (16歳以上19歳未満、 23歳以上70歳未満)		33	38	5
	特定 (19歳以上23歳未満)		45	63	18
	老 人 (70歳以上)	同居老親等以外	38	48	10
		同 居 老 親 等	45	58	13
障 害 者 控 除	普 通		26	27	1
	特 別 障 害		30	40	10
	同 居 特 別 障 害 者		53	75	22
寡 婦 控 除		26	27	1	
ひとり親控除	ひ と り 親 母		30	35	5
	ひ と り 親 父		30	35	1
勤 労 学 生 控 除		26	27	1	

4 令和6年度税制一覧表

税目	区分	課税客體	納税義務者	賦課期日
市民税	個人	○市内に住所を有する個人（均等割・所得割） ○市内に事務所、事業所又は家屋敷を有する個人で市内に住所を有しない者（均等割）		1月1日
	法人	○市内に事務所又は事業所を有する法人（均等割・法人税割） ○市内に寮、宿泊所、クラブその他これらに類する施設を有する法人で市内に事務所又は事業所を有しないもの（均等割）		
固定資産税		○土地 ○家屋 ○償却資産	固定資産の所有者	1月1日
軽自動車税 種別割		○原動機付自転車 ○軽自動車 ○小型特殊自動車 ○二輪の小型自動車	原動機付自転車・軽自動車・小型特殊自動車・ 二輪の小型自動車の所有者	4月1日
				※令和元年10月1日より名称変更
市たばこ税		売り渡した製造たばこ	製造たばこの製造者、特定販売業者、 卸売販売業者	
入湯税		鉱泉浴場における入湯行為	入湯客	
事業所税		事業所等において法人又は個人の行う事業	事業所等において事業を行う法人又は個人	
都市計画税		市街化区域内に所在する土地、家屋	左の地域内の土地、家屋の所有者	1月1日

課税標準及び税率	申告期限	納期																									
<p>個人</p> <p>○均等割 3,000円</p> <p>○所得割 一律 6.0%</p> <p>個人県民税</p> <p>○均等割 1,500円</p> <p>○所得割 一律 4.0%</p>	<p>個人</p> <p>○一般 3月17日</p> <p>○給与支払報告書 1月31日</p>	<p>個人</p> <p>普通徴収</p> <p>第1期 6月16日～7月1日</p> <p>第2期 8月16日～9月2日</p> <p>第3期 10月16日～10月31日</p> <p>第4期 1月16日～1月31日</p>																									
<p>法人</p> <p>○均等割</p> <table border="1"> <thead> <tr> <th>資本金等の額</th> <th>従業員数</th> <th>50人超</th> <th>50人以下</th> </tr> </thead> <tbody> <tr> <td>1,000万円以下</td> <td></td> <td>144,000円</td> <td>60,000円</td> </tr> <tr> <td>1,000万円超～1億円以下</td> <td></td> <td>180,000円</td> <td>156,000円</td> </tr> <tr> <td>1億円超～10億円以下</td> <td></td> <td>480,000円</td> <td>192,000円</td> </tr> <tr> <td>10億円超～50億円以下</td> <td></td> <td>2,100,000円</td> <td>492,000円</td> </tr> <tr> <td>50億円超</td> <td></td> <td>3,600,000円</td> <td>492,000円</td> </tr> </tbody> </table> <p>公共法人、公益法人等、人格のない社団等、一般社団法人、一般財団法人、資本金の額又は出資金の額を有しない法人（保険業法に規定する相互会社を除く） 60,000円</p> <p>○法人税割</p> <ul style="list-style-type: none"> ・資本金等の額が1億円を超える場合 8.4% ・資本金等の額が1億円以下で法人税額が1,000万円を超える場合 7.7% ・資本金等の額が1億円以下で法人税額が1,000万円以下の場合 7.1% 	資本金等の額	従業員数	50人超	50人以下	1,000万円以下		144,000円	60,000円	1,000万円超～1億円以下		180,000円	156,000円	1億円超～10億円以下		480,000円	192,000円	10億円超～50億円以下		2,100,000円	492,000円	50億円超		3,600,000円	492,000円	<p>法人</p> <p>○確定申告 事業年度終了の日の翌日から2か月以内</p> <p>○中間申告 事業年度開始の日以後6か月を経過した日から2か月以内</p>	<p>法人</p> <p>申告期限と同じ</p>	
資本金等の額	従業員数	50人超	50人以下																								
1,000万円以下		144,000円	60,000円																								
1,000万円超～1億円以下		180,000円	156,000円																								
1億円超～10億円以下		480,000円	192,000円																								
10億円超～50億円以下		2,100,000円	492,000円																								
50億円超		3,600,000円	492,000円																								
<p>○課税標準額の1.4%</p> <p>○免税点</p> <p>土地 30万円未満 家屋 20万円未満</p> <p>償却資産 150万円未満</p>	<p>○償却資産 1月31日</p> <p>○住宅用地 1月31日</p>	<p>第1期 5月1日～5月31日</p> <p>第2期 7月16日～7月31日</p> <p>第3期 12月16日～1月6日</p> <p>第4期 2月16日～2月28日</p>																									
<p>○原動機付自転車</p> <ul style="list-style-type: none"> ・50cc以下 2,000円 ※二輪及び三輪以上の特定小型原動機付自転車を含む ・90cc以下 2,000円 ・125cc以下 2,400円 ・ミニカー 3,700円 <p>○軽自動車</p> <table border="1"> <thead> <tr> <th colspan="2">初度検査年月</th> <th>～H23.3</th> <th>H23.4～H27.3</th> <th>H27.4～</th> </tr> </thead> <tbody> <tr> <td colspan="2">三輪</td> <td>4,600円</td> <td>3,100円</td> <td>3,900円</td> </tr> <tr> <td rowspan="4">四輪以上</td> <td rowspan="2">乗用</td> <td>営業用 8,200円</td> <td>5,500円</td> <td>6,900円</td> </tr> <tr> <td>自家用 12,900円</td> <td>7,200円</td> <td>10,800円</td> </tr> <tr> <td rowspan="2">貨物</td> <td>営業用 4,500円</td> <td>3,000円</td> <td>3,800円</td> </tr> <tr> <td>自家用 6,000円</td> <td>4,000円</td> <td>5,000円</td> </tr> </tbody> </table> <ul style="list-style-type: none"> ・二輪のもの 3,600円 ・もっぱら雪上を走行するもの 3,600円 <p>○小型特殊自動車</p> <ul style="list-style-type: none"> ・農耕作業用 2,400円 ・その他のもの 5,900円 <p>○二輪の小型自動車 6,000円</p>	初度検査年月		～H23.3	H23.4～H27.3	H27.4～	三輪		4,600円	3,100円	3,900円	四輪以上	乗用	営業用 8,200円	5,500円	6,900円	自家用 12,900円	7,200円	10,800円	貨物	営業用 4,500円	3,000円	3,800円	自家用 6,000円	4,000円	5,000円	<p>○取得申告 所有者になった日から15日以内</p> <p>○廃車申告 所有者でなくなった日から30日以内</p>	<p>5月16日～5月31日</p>
初度検査年月		～H23.3	H23.4～H27.3	H27.4～																							
三輪		4,600円	3,100円	3,900円																							
四輪以上	乗用	営業用 8,200円	5,500円	6,900円																							
		自家用 12,900円	7,200円	10,800円																							
	貨物	営業用 4,500円	3,000円	3,800円																							
		自家用 6,000円	4,000円	5,000円																							
<p>紙巻たばこ等</p> <p>1,000本につき6,552円</p>	<p>翌月末日</p>	<p>申告期限と同じ</p>																									
<p>入湯客1人</p> <p>{ 1泊 150円 日帰り 100円</p>	<p>翌月15日</p>	<p>申告期限と同じ</p>																									
<p>○資産割 床面積1㎡につき600円 (免税点1,000㎡以下)</p> <p>○従業者割 給与総額の0.25% (免税点 100人以下)</p>	<p>○個人 翌年3月15日</p> <p>○法人 事業年度終了の日から2か月以内</p>	<p>申告期限と同じ</p>																									
<p>課税標準額の0.3%</p>		<p>固定資産税と同じ</p>																									

5 税務事務電算処理状況

科	目	委託		内容		市電算		処理内容
		入力資料	作成資料	入力資料	作成資料			
市民税	個人 (給与特別徴収)	給与支払報告書 市民税・県民税申告書 (年金支払報告書)	特徴税額決定・変更通知書 (特徴義務者用) (当初・随時) 特徴税額決定・変更通知書 (納税義務者用) (当初・随時) 特徴納入書 (当初・随時) 給報総括表	給与支払報告書 確定申告書 市民税・県民税申告書 (年金支払報告書)	特徴税額決定・変更通知書 (特徴義務者用) 特徴税額決定・変更通知書 (納税義務者用) 給報総括表、調定簿 地方税法第294条第3項による通知書 扶養親族調査票、返送書・回答書 各種リスト			
		給与支払報告書 市民税・県民税申告書 (年金支払報告書)	納税通知書 (当初・随時)	給与支払報告書 確定申告書 市民税・県民税申告書 (年金支払報告書)	課税台帳 課税状況等の調べ 決議書 給報総括表 調定簿 各種リスト			
		年金支払報告書	納税通知書 (当初・随時) 年金特徴決定通知書 年金特徴停止通知書	年金支払報告書	受給者原簿 調定簿 各種リスト			

市民税	法人			法人市民税申告書	調定額集計表 法人税割額集計表 均等割調定額内訳表 外税租税控除額内訳表 歳出還付内訳表 業種別法人税割額集計表 調定額内訳表 法人税割調定額順位表 法人市民税更正（決定）通知書 市民税（法人）減免決定通知書 課税状況等の調基礎情報 交付税資料
固定資産税 都市計画税	土地家屋	C D-R （土地・家屋情報）	納税通知書（当初）	土地・家屋課税情報 共有者情報	共有者台帳・課税台帳（システム） 納税通知書（更正分） 土地・家屋名寄帳、共有分割明細書 価格決定・税額変更通知書 更正処理済一覧表、土地・家屋評価調査 土地・家屋価格等縦覧帳簿 各種集計表、各種統計資料 各種チェックリスト
	償却資産	償却資産申告書 種類別明細書（増減） 申告・課税データ	D V D （償却資産申告書データ） 納税通知書（当初） 償却資産申告書（当初）	償却資産申告書 種類別明細書（増減） 申告・課税データ	納税通知書（更正分） 課税統計資料 各種統計資料 税額変更通知書・決議書 義務者・税理士索引簿 各種チェックリスト

科 目	委 託 内 容		市 電 算 処 理 内 容	
	入 力 資 料	作 成 資 料	入 力 資 料	作 成 資 料
軽自動車税種別割	軽自動車税(種別割)申告書(報告書)(四輪・二輪)	納税通知書(当初)	軽自動車税(種別割)申告(報告)書兼標識交付申請書(原付・小特) 軽自動車税(種別割)廃車申告書兼標識返納書(原付・小特)	課税台帳(当初、臨時) 税額変更通知書 未廃車車両リスト 廃車車両リスト 所有者リスト(法人) 所有者死亡リスト 住所変更手続について 所有者転出リスト 調定表 軽自動車税種別割に関する調べ 件数リスト
事業所税			事業所税申告書	調定表 調定内訳表 業種別一覧表 高額納税者一覧表 課税状況等の調べ
収納事務			市税口座振替依頼書 窓口納付、コンビニ納付、MPN納付等の納付データ 還付口座指定届 催告、執行停止及び不納欠損情報	公金収納BPO用口座振替データ 全収納データ 収入日計表・月計表 消込エラーリスト 還付充当リスト 過誤納金整理票 督促状・催告書 公金収納BPO用督促・催告データ 各種統計資料 ほか

- ※個人住民税(給与支払報告書等)、法人市民税、事業所税、固定資産税(償却資産)について、平成21年12月14日から地方税ポータルシステム(eLTAX)を利用して電子申告・各種届出の受付を開始。また、平成23年1月から所得税の申告書をデータ化し、同システムを經由して賦課システムに課税資料として取り込む国税連携が開始された。
- ※収納事務において平成25年4月から公金収納BPO(ビジネス・プロセス・アウトソーシング)を導入し、個人住民税(普通徴収)、固定資産税・都市計画税、軽自動車税について、インタネット・モバイルバンク・ピアス・オートメーションの利用を開始した。
- ※市税課税業務において、令和2年度からRPA(ロボティック・プロセス・オートメーション)の利用を開始した。
- ※収納事務において、令和3年4月から、PayPay・LINEPayによるバーコード決済の利用を開始した。
- ※収納事務において、税制改正に伴い令和5年4月から、固定資産税・都市計画税(償却資産含む)、軽自動車税(種別割)の納付書に二次元バーコードを印字し、各種スマートフォンアプリ決済やクレジットによる納付が可能になった。
- ※収納事務において、令和6年5月から、個人住民税(普通徴収)の納付書に二次元バーコードを印字し、各種スマートフォンアプリ決済やクレジットによる納付が可能になった。

6 税務機構及び職員数

(令和6.4.1現在)

部	課	担当									事務分掌			
			課長	主幹	補佐	専門員	係長	主査	主事	主事補		計		
財 政 部 課 〔部長1〕	市 民 税 課	税制・法人担当	1	1	5		1	5	6		12	(1) 課の庶務に関する事 (2) 公印の管守に関する事 (3) 税務事務運営の企画、調整及び総括に関する事 (4) 税の調定及び統計の総括に関する事 (5) 国及び県税の交付金に関する事 (6) 税務窓口研修に関する事 (7) 法人の市民税の賦課に関する事 (8) 法人の市民税の調査に関する事 (9) 法人の市民税及び事業所税の申告指導に関する事 (10) 事業所税の賦課及び調査に関する事 (11) 諸税の賦課に関する事 (12) 諸税の調査に関する事 (13) 道路運送車両法による臨時運行に関する事 (14) 諸証明に関する事		
		個人担当1班					1			3		5	(1) 普通徴収にかかる個人の市民税及び県民税の賦課に関する事 (2) 個人の市民税及び県民税に係る所得の調査に関する事 (3) 個人の市民税及び県民税の申告指導に関する事	
		個人担当2班							2	2	3		7	
		個人担当3班							1	3	4		8	(1) 特別徴収に係る個人の市民税及び県民税の賦課に関する事 (2) 個人の市民税及び県民税に係る所得のうち給与及び退職所得の調査に関する事
		調整給付担当							1		1		2	(1) 定額減税補足給付金（調整給付）に関する事
小計			1	1	5	1	6	10	17		41			

部	課	担当										事務分掌	
			課長	主幹	補佐	専門員	係長	主査	主事	主事補	計		
政 部	財 産 税 課	台帳管理担当					4	3	4		11	(1) 課の庶務に関する事 (2) 公印の管守に関する事 (3) 国有資産等所在市町村交付金に関する事 (4) 調定及び統計に関する事 (5) 土地、家屋課税台帳等の整備保管に関する事 (6) 賦課に関する事 (7) 納税管理人に関する事 (8) 諸証明に関する事	
		土地評価担当					3	5	4		12	(1) 固定資産の評価に関する事 (2) 賦課に関する事 (3) 地籍図の整備保管に関する事 (4) 特別土地保有税に関する事	
		家屋評価担当	1	1	3		1	3	7	8		19	(1) 固定資産の評価に関する事 (2) 賦課に関する事
		償却資産担当						3	1	1		5	(1) 固定資産の評価に関する事 (2) 賦課に関する事 (3) 償却資産課税台帳の整備保管に関する事
小計			1	1	3	1	13	16	17		52		

部	課	担当									事務分掌		
			課長	主幹	補佐	専門員	係長	主査	主事	主事補		計	
財	収	収納管理担当	1		3 (特別滞納整理室長を含む)		3	2	4		9	(1) 公印の管守に関する事 (2) 県民税の納付に関する事 (3) 統計に関する事 (4) 徴収原簿の整理保管に関する事 (5) 督促状の発付に関する事 (6) 市税の収入整理に関する事 (7) 過誤納金の還付及び充当に関する事 (8) 滞納繰越事務に関する事 (9) 納税証明に関する事	
		徴収総務担当					1	1	5		7	(1) 課の庶務に関する事 (2) 滞納処分と強制執行との調整手続きに関する事 (3) 異議申立ての処理に関する事 (4) 徴税関係機関との連絡調整に関する事 (5) 市税の徴収嘱託及び受託に関する事 (6) 市税の滞納整理に関する事 (7) 市税の滞納処分に関する事	
		徴収担当1班					2	4	1		7	(1) 市税の滞納整理に関する事 (2) 市税の滞納処分に関する事	
		徴収担当2班					1	1	2	2		6	
		特別滞納整理室					1	2				3	(1) 徴収困難な市税の滞納整理に関する事 (2) 公売に関する事
		派遣				1				1		2	
小	計		1	1	3	1	8	11	13		38		
合	計		3	3	11	3	27	37	47		131		

7 税務職員年齢別調

(令和6 . 4 . 1 現在)

課名	年齢	年齢										計	平均年齢
		20歳以下	21～25	26～30	31～35	36～40	41～45	46～50	51～55	56歳以上			
市民税課		0	5	9	5	5	2	5	5	5	41	39.8	
資産税課		0	8	5	11	2	2	5	5	11	52	41.5	
収納課		0	5	5	6	5	3	4	6	38	40.1		
支所等		0	0	0	2	2	5	9	16	60	51.2		
計		0	18	19	24	14	12	23	35	191	43.2		

会計年度任用職員を除く

8 職員の税務事務経験年数の状況

(令和6 . 4 . 1 現在)

課名	税務事務経験年数(通算)						合計
	経験年数						
	1年未満	1～2年	2～3年	3～5年	5年以上		
市民税課	6人	6人	6人	6人	17人	41人	
資産税課	6	9	6	10	21	52	
収納課	3	4	3	11	17	38	

令和 6 年度

市 税 概 要

編 集 長野市財政部市民税課
資産税課
収 納 課

発 行 長野市財政部市民税課
〒380-8512 長野市大字鶴賀緑町1613番地
TEL 026-226-4911(代)

発行年月 令和 6 年 10 月
