

資料 2

# 長野市上下水道事業経営審議会資料

（水道料金改定の方法について）

平成 24 年 11 月

長野市上下水道局

# 水道料金改定の方法について

水道料金改定にあたっては、経営の健全性の維持、及び施設の老朽化解消・耐震化を推進するため、平成 25～28 年度の 4 年間で算定期間として「収益的損失（赤字）」の補填及び「資産維持費」を確保することができる平均改定率をお示ししましたが、具体的な料金体系については、平成 21 年度の審議会答申の附帯意見である「料金体系における累進度の緩和」「大口使用者の負担軽減」を考慮した改定方法の検討を行いました。

## 1. 改定の方法について

水道料金は「基本料金+水量料金」で構成しています。

1. **基本料金**については、前回と同様にメーター口径ごとに同率での値上げとすることとします。
2. **水量料金**について  
「累進度の緩和」、「大口使用者の負担軽減」を考慮するため、以下の A～C の 3 類型による比較を行いました。



<b>A 案</b>	<b>水量料金単価を「均一」値上げ</b>
	<p>■特徴 水量料金単価の同額の値上げ。累進度がやや緩和される。</p> <ul style="list-style-type: none"> <li>・前回（平成 22 年度改定）と同様の改定方法。</li> <li>・全水量区分の水量単価を同額で値上げする。</li> </ul>

<b>B 案</b>	<b>水量料金単価の「均一」値上げを基本とし、多量の使用水量区分の値上げを軽減</b>
	<p>■特徴 多量使用者の負担を軽減。累進度が緩和される。</p> <ul style="list-style-type: none"> <li>・水量料金単価の「均一」値上げを基本とする。</li> <li>・小口径（口径 30 mm 以下）の使用水量区分 101 m<sup>3</sup>以上について、値上げを軽減する。</li> <li>・大口径（口径 40 mm 以上）の使用水量区分 51 m<sup>3</sup>以上について、値上げを軽減する。</li> </ul>

<b>C 案</b>	<b>水量料金単価の値上げ幅を段階的に縮小し、多量の使用水量区分の値上げを軽減</b>
	<p>■特徴 多量使用者の負担をさらに軽減。累進度が最も緩和される。</p> <ul style="list-style-type: none"> <li>・水量料金単価の値上げ幅を段階的に縮小する。</li> <li>・小口径（口径 30 mm 以下）は使用水量が増えるにつれ 6 段階で、値上額を縮小する。</li> <li>・大口径（口径 40 mm 以上）も 3 段階で、値上額を縮小する。</li> </ul>

## 2. 改定方法及び効果の比較

現行料金体系と比較した場合

		A 案	B 案	C 案
改定内容	基本料金	平均改定率で値上げ	平均改定率で値上げ	平均改定率で値上げ
	水量料金	・水量料金単価を均一に値上げ	・水量料金単価を均一に値上げ ・多量使用水量区分の値上げを軽減	・使用量の増加に伴わない値上げ幅を段階的に縮小
	多量使用者への優遇措置	なし	あり	あり
	料金改定のイメージ			

		A 案	B 案	C 案
効果	累進度の緩和	△	○	◎
	多量使用者の負担軽減度	△	○	◎
	少量使用者の負担軽減度	◎	○	△
	水需要減少の抑制（特に多量使用者）	△	○	◎

水道料金改定方法(案) / 資産維持率1.0%

<b>現行料金</b>
-------------

(1ヶ月当り 単位:円)

区分	口径 使用水量等	現行	
料金体系(税抜き)	基本料金(税抜き)	小口径	13mm 860
		20mm 1,180	
		25mm 1,510	
		30mm 1,830	
		大口徑	40mm 3,100
		50mm 6,100	
		75mm 12,600	
		100mm 23,700	
	150mm 61,400		
	200mm 121,700		
	350mm 494,400		
	水量料金(税抜き)	小口径	1~10m <sup>3</sup> 47
		11~20m <sup>3</sup> 149	
		21~30m <sup>3</sup> 163	
31~50m <sup>3</sup> 190			
51~100m <sup>3</sup> 224			
101m <sup>3</sup> ~ 244			
<b>累進度 5.19</b>			
大口徑		1~50m <sup>3</sup> 171	
51~100m <sup>3</sup> 238			
101m <sup>3</sup> ~ 244			
<b>累進度 1.43</b>			

水道料金(税込み)	口径	現行	
		使用水量	料金
水道料金(税込み)	小口径	13mm	20m <sup>3</sup> 2,961
		50m <sup>3</sup> 8,662	
		100m <sup>3</sup> 20,422	
	大口徑	40mm	100m <sup>3</sup> 24,727
			200m <sup>3</sup> 50,347
			500m <sup>3</sup> 127,207
		100mm	1,000m <sup>3</sup> 255,307
			100m <sup>3</sup> 46,357
			500m <sup>3</sup> 148,837
	200mm	1,000m <sup>3</sup> 276,937	
		2,000m <sup>3</sup> 533,137	
		200mm	2,400m <sup>3</sup> 738,517
350mm	122,000m <sup>3</sup> 31,771,372		

A案 前回改定方式	
基本料金	定率増
水量料金	単価を均一値上げ

(1ヶ月当り 単位:円)

資産維持率 1.0%		
A案 平均改定率 7.86%		
改定後	差額	改定率
930	70	8.14%
1,280	100	8.47%
1,630	120	7.95%
1,970	140	7.65%
3,340	240	7.74%
6,580	480	7.87%
13,590	990	7.86%
25,560	1,860	7.85%
66,220	4,820	7.85%
131,260	9,560	7.86%
533,260	38,860	7.86%
57	10	21.28%
159	10	6.71%
173	10	6.13%
200	10	5.26%
234	10	4.46%
254	10	4.10%
<b>4.46</b>	<b>△ 0.73</b>	
181	10	5.85%
248	10	4.20%
254	10	4.10%
<b>1.40</b>	<b>△ 0.03</b>	

3,244	283	9.56%
9,261	599	6.92%
21,546	1,124	5.50%
26,029	1,302	5.27%
52,699	2,352	4.67%
132,709	5,502	4.33%
266,059	10,752	4.21%
49,360	3,003	6.48%
156,040	7,203	4.84%
289,390	12,453	4.50%
556,090	22,953	4.31%
773,755	35,238	4.77%
33,093,175	1,321,803	4.16%

B案 通増度緩和&大口負担軽減	
基本料金	定率増
水量料金	単価均一値上げを基本とし、多量の使用水量区分単価の値上げを軽減

(1ヶ月当り 単位:円)

資産維持率 1.0%		
B案 平均改定率 7.86%		
改定後	差額	改定率
930	70	8.14%
1,280	100	8.47%
1,630	120	7.95%
1,970	140	7.65%
3,340	240	7.74%
6,580	480	7.87%
13,590	990	7.86%
25,560	1,860	7.85%
66,220	4,820	7.85%
131,260	9,560	7.86%
533,260	38,860	7.86%
59	12	25.53%
161	12	8.05%
175	12	7.36%
202	12	6.32%
236	12	5.36%
246	2	0.82%
<b>4.17</b>	<b>△ 1.02</b>	
183	12	7.02%
243	5	2.10%
246	2	0.82%
<b>1.34</b>	<b>△ 0.09</b>	

3,286	325	10.98%
9,366	704	8.13%
21,756	1,334	6.53%
25,872	1,145	4.63%
51,702	1,355	2.69%
129,192	1,985	1.56%
258,342	3,035	1.19%
49,203	2,846	6.14%
152,523	3,686	2.48%
281,673	4,736	1.71%
539,973	6,836	1.28%
754,278	15,761	2.13%
32,069,058	297,686	0.94%

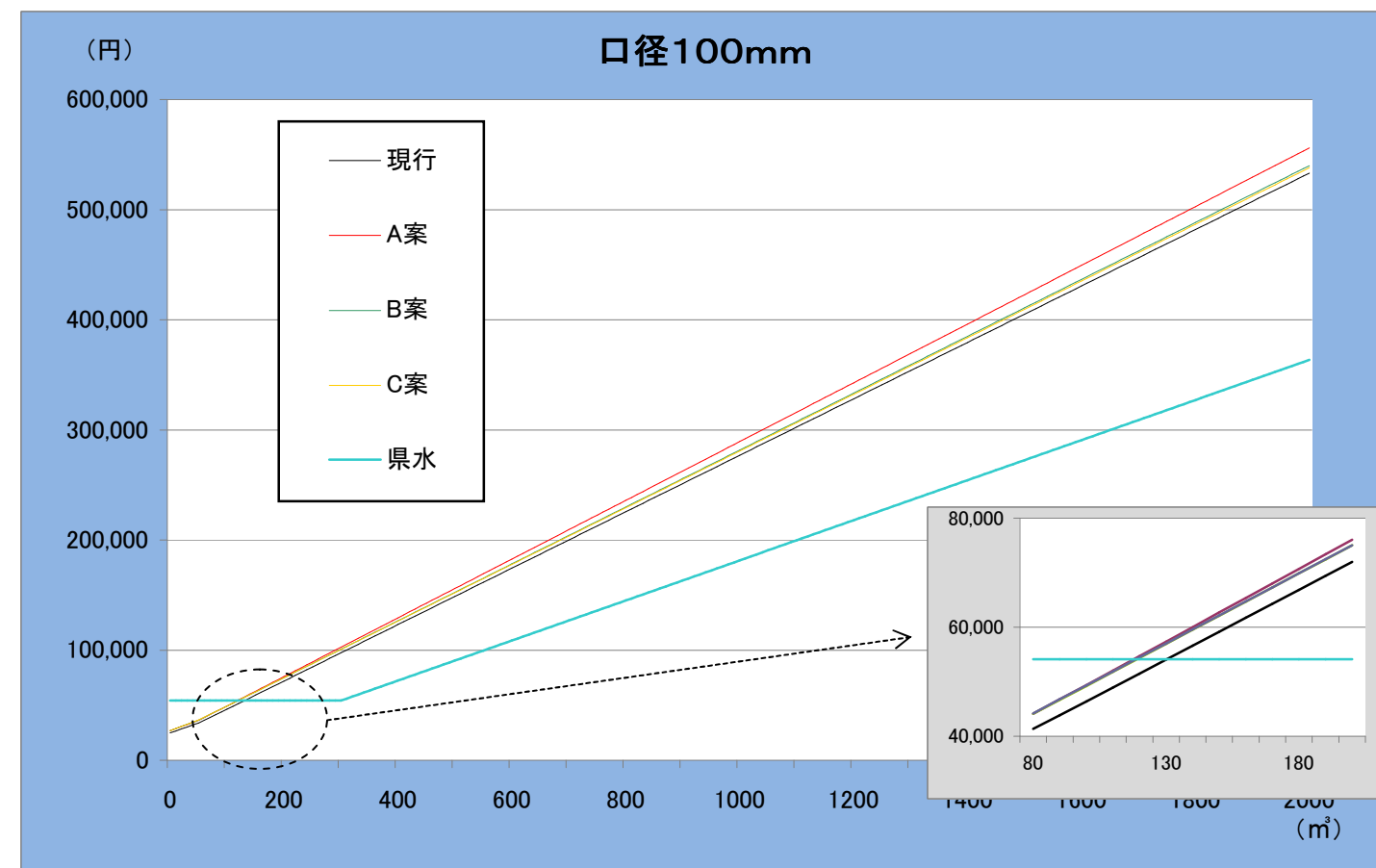
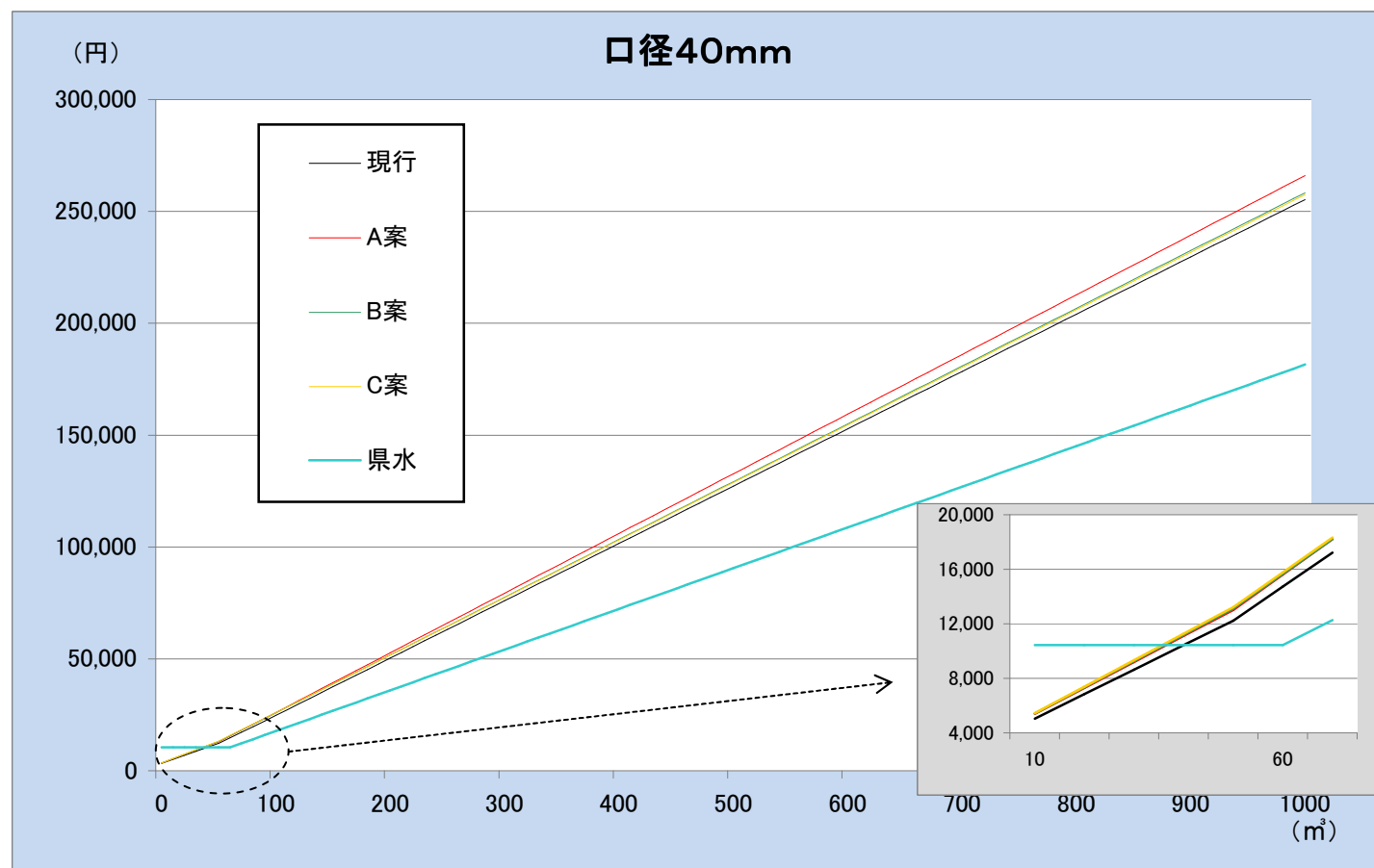
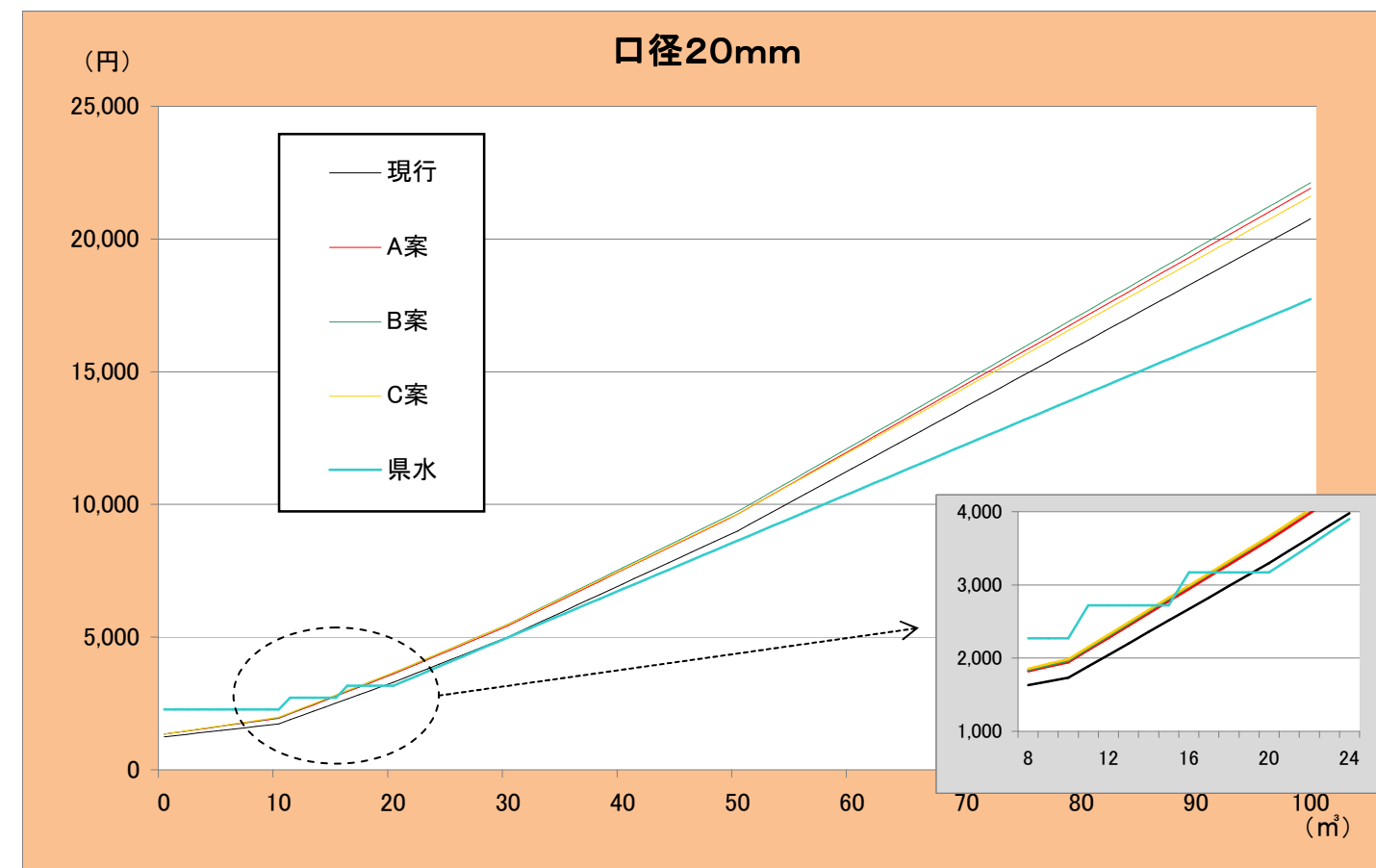
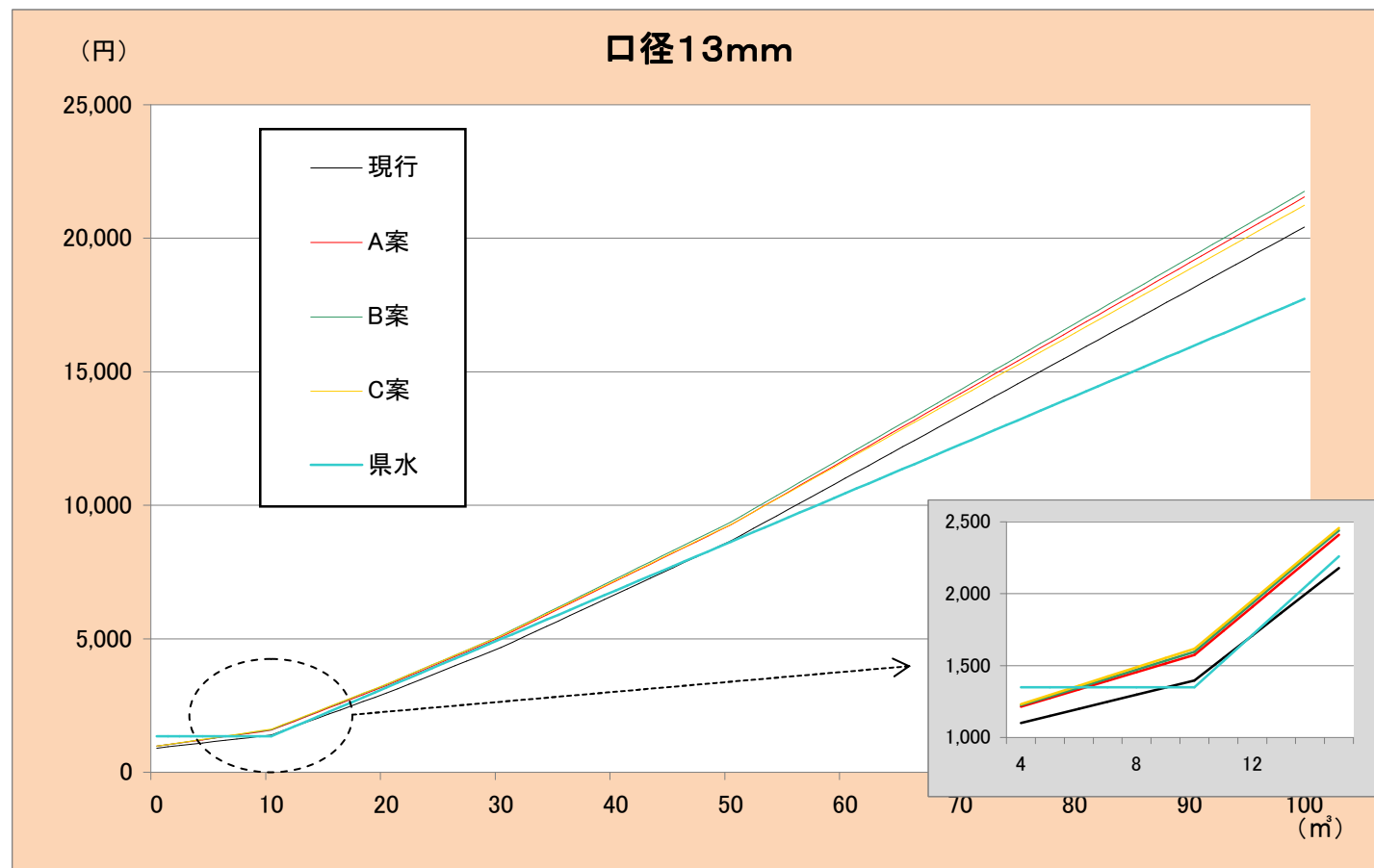
C案 通増度緩和&大口負担軽減	
基本料金	定率増
水量料金	単価の値上げ幅を段階的に縮小し、多量の使用水量区分単価の値上げを軽減

(1ヶ月当り 単位:円)

資産維持率 1.0%		
C案 平均改定率 7.86%		
改定後	差額	改定率
930	70	8.14%
1,280	100	8.47%
1,630	120	7.95%
1,970	140	7.65%
3,340	240	7.74%
6,580	480	7.87%
13,590	990	7.86%
25,560	1,860	7.85%
66,220	4,820	7.85%
131,260	9,560	7.86%
533,260	38,860	7.86%
61	14	29.79%
160	11	7.38%
173	10	6.13%
198	8	4.21%
228	4	1.79%
245	1	0.41%
<b>4.02</b>	<b>△ 1.17</b>	
185	14	8.19%
243	5	2.10%
245	1	0.41%
<b>1.32</b>	<b>△ 0.11</b>	

3,297	336	11.35%
9,271	609	7.03%
21,241	819	4.01%
25,977	1,250	5.06%
51,702	1,355	2.69%
128,877	1,670	1.31%
257,502	2,195	0.86%
49,308	2,951	6.37%
152,208	3,371	2.26%
280,833	3,896	1.41%
538,083	4,946	0.93%
751,968	13,451	1.82%
31,941,168	169,796	0.53%

水道料金改定方法(案)別料金比較／資産維持率1.0% (※1ヶ月当たり／税込)



水道料金改定方法(案) / 資産維持率1.5%

<b>現行料金</b>
-------------

A 案 前回改定方式	
基本料金	定率増
水量料金	単価を均一値上げ

B 案 通増度緩和&大口負担軽減	
基本料金	定率増
水量料金	単価均一値上げを基本とし、多量の使用水量区分単価の値上げを軽減

C 案 通増度緩和&大口負担軽減	
基本料金	定率増
水量料金	単価の値上げ幅を段階的に縮小し、多量の使用水量区分単価の値上げを軽減

(1ヶ月当り 単位:円)

区分	口径 使用水量等	現行	
料金体系(税抜き)	基本料金(税抜き)	小口径	13mm 860
		20mm 1,180	
		25mm 1,510	
		30mm 1,830	
		大口径	40mm 3,100
		50mm 6,100	
		75mm 12,600	
		100mm 23,700	
	150mm 61,400		
	200mm 121,700		
350mm 494,400			
水量料金(税抜き)	小口径	1~10m <sup>3</sup> 47	
		11~20m <sup>3</sup> 149	
		21~30m <sup>3</sup> 163	
		31~50m <sup>3</sup> 190	
		51~100m <sup>3</sup> 224	
		101m <sup>3</sup> ~ 244	
		<b>累進度 5.19</b>	
	大口径	1~50m <sup>3</sup> 171	
		51~100m <sup>3</sup> 238	
		101m <sup>3</sup> ~ 244	
<b>累進度 1.43</b>			

(1ヶ月当り 単位:円)

資産維持率 1.5%		
A案 平均改定率 9.43%		
改定後	差額	改定率
950	90	10.47%
1,300	120	10.17%
1,650	140	9.27%
2,000	170	9.29%
3,390	290	9.35%
6,670	570	9.34%
13,790	1,190	9.44%
25,930	2,230	9.41%
67,190	5,790	9.43%
133,170	11,470	9.42%
541,020	46,620	9.43%
59	12	25.53%
161	12	8.05%
175	12	7.36%
202	12	6.32%
236	12	5.36%
256	12	4.92%
<b>4.34</b>	<b>△ 0.85</b>	
183	12	7.02%
250	12	5.04%
256	12	4.92%
<b>1.40</b>	<b>△ 0.03</b>	

(1ヶ月当り 単位:円)

資産維持率 1.5%		
B案 平均改定率 9.43%		
改定後	差額	改定率
950	90	10.47%
1,300	120	10.17%
1,650	140	9.27%
2,000	170	9.29%
3,390	290	9.35%
6,670	570	9.34%
13,790	1,190	9.44%
25,930	2,230	9.41%
67,190	5,790	9.43%
133,170	11,470	9.42%
541,020	46,620	9.43%
61	14	29.79%
163	14	9.40%
177	14	8.59%
204	14	7.37%
238	14	6.25%
247	3	1.23%
<b>4.05</b>	<b>△ 1.14</b>	
185	14	8.19%
244	6	2.52%
247	3	1.23%
<b>1.34</b>	<b>△ 0.09</b>	

(1ヶ月当り 単位:円)

資産維持率 1.5%		
C案 平均改定率 9.43%		
改定後	差額	改定率
950	90	10.47%
1,300	120	10.17%
1,650	140	9.27%
2,000	170	9.29%
3,390	290	9.35%
6,670	570	9.34%
13,790	1,190	9.44%
25,930	2,230	9.41%
67,190	5,790	9.43%
133,170	11,470	9.42%
541,020	46,620	9.43%
63	16	34.04%
163	14	9.40%
174	11	6.75%
199	9	4.74%
229	5	2.23%
246	2	0.82%
<b>3.90</b>	<b>△ 1.29</b>	
187	16	9.36%
243	5	2.10%
246	2	0.82%
<b>1.32</b>	<b>△ 0.11</b>	

水道料金(税込)	口径	小口径	
		使用水量	現行
	13mm	20m <sup>3</sup>	2,961
		50m <sup>3</sup>	8,662
		100m <sup>3</sup>	20,422
	40mm	100m <sup>3</sup>	24,727
		200m <sup>3</sup>	50,347
		500m <sup>3</sup>	127,207
	100mm	1,000m <sup>3</sup>	255,307
		100m <sup>3</sup>	46,357
		500m <sup>3</sup>	148,837
		1,000m <sup>3</sup>	276,937
	200mm	2,000m <sup>3</sup>	533,137
		2,400m <sup>3</sup>	738,517
350mm	122,000m <sup>3</sup>	31,771,372	

改定後	差額	改定率
3,307	346	11.69%
9,387	725	8.37%
21,777	1,355	6.64%
26,292	1,565	6.33%
53,172	2,825	5.61%
133,812	6,605	5.19%
268,212	12,905	5.05%
49,959	3,602	7.77%
157,479	8,642	5.81%
291,879	14,942	5.40%
560,679	27,542	5.17%
780,801	42,284	5.73%
33,357,523	1,586,151	4.99%

改定後	差額	改定率
3,349	388	13.10%
9,492	830	9.58%
21,987	1,565	7.66%
26,082	1,355	5.48%
52,017	1,670	3.32%
129,822	2,615	2.06%
259,497	4,190	1.64%
49,749	3,392	7.32%
153,489	4,652	3.13%
283,164	6,227	2.25%
542,514	9,377	1.76%
758,856	20,339	2.75%
32,205,358	433,986	1.37%

改定後	差額	改定率
3,370	409	13.81%
9,376	714	8.24%
21,399	977	4.78%
26,134	1,407	5.69%
51,964	1,617	3.21%
129,454	2,247	1.77%
258,604	3,297	1.29%
49,801	3,444	7.43%
153,121	4,284	2.88%
282,271	5,334	1.93%
540,571	7,434	1.39%
756,493	17,976	2.43%
32,077,416	306,044	0.96%

水道料金改定方法(案) / 資産維持率2.0%

<b>現行料金</b>
-------------

(1ヶ月当り 単位:円)

区分	口径 使用水量等	現行	
料金体系(税抜き)	基本料金(税抜き)	小口径	13mm 860
		20mm 1,180	
		25mm 1,510	
		30mm 1,830	
		大口徑	40mm 3,100
		50mm 6,100	
		75mm 12,600	
		100mm 23,700	
	150mm 61,400		
	200mm 121,700		
	350mm 494,400		
	水量料金(税抜き)	小口径	1~10m <sup>3</sup> 47
		11~20m <sup>3</sup> 149	
		21~30m <sup>3</sup> 163	
31~50m <sup>3</sup> 190			
51~100m <sup>3</sup> 224			
101m <sup>3</sup> ~ 244			
<b>累進度 5.19</b>			
大口徑		1~50m <sup>3</sup> 171	
51~100m <sup>3</sup> 238			
101m <sup>3</sup> ~ 244			
<b>累進度 1.43</b>			

水道料金(税込み)	口径	使用水量	現行
水道料金(税込み)	小口径	13mm	20m <sup>3</sup> 2,961
		50m <sup>3</sup> 8,662	
		100m <sup>3</sup> 20,422	
	大口徑	40mm	100m <sup>3</sup> 24,727
			200m <sup>3</sup> 50,347
			500m <sup>3</sup> 127,207
		100mm	1,000m <sup>3</sup> 255,307
			100m <sup>3</sup> 46,357
			500m <sup>3</sup> 148,837
	200mm	1,000m <sup>3</sup> 276,937	
		2,000m <sup>3</sup> 533,137	
		200mm	2,400m <sup>3</sup> 738,517
350mm	122,000m <sup>3</sup> 31,771,372		

A案 前回改定方式	
基本料金	定率増
水量料金	単価を均一値上げ

(1ヶ月当り 単位:円)

資産維持率 2.0%		
A案 平均改定率 11.01%		
改定後	差額	改定率
960	100	11.63%
1,320	140	11.86%
1,680	170	11.26%
2,030	200	10.93%
3,440	340	10.97%
6,770	670	10.98%
13,980	1,380	10.95%
26,300	2,600	10.97%
68,150	6,750	10.99%
135,080	13,380	10.99%
548,780	54,380	11.00%
61	14	29.79%
163	14	9.40%
177	14	8.59%
204	14	7.37%
238	14	6.25%
258	14	5.74%
<b>4.23</b>	<b>△ 0.96</b>	
185	14	8.19%
252	14	5.88%
258	14	5.74%
<b>1.39</b>	<b>△ 0.04</b>	

3,360	399	13.48%
9,502	840	9.70%
21,997	1,575	7.71%
26,554	1,827	7.39%
53,644	3,297	6.55%
134,914	7,707	6.06%
270,364	15,057	5.90%
50,557	4,200	9.06%
158,917	10,080	6.77%
294,367	17,430	6.29%
565,267	32,130	6.03%
787,846	49,329	6.68%
33,621,871	1,850,499	5.82%

B案 通増度緩和&大口負担軽減	
基本料金	定率増
水量料金	単価均一値上げを基本とし、多量の使用水量区分単価の値上げを軽減

(1ヶ月当り 単位:円)

資産維持率 2.0%		
B案 平均改定率 11.01%		
改定後	差額	改定率
960	100	11.63%
1,320	140	11.86%
1,680	170	11.26%
2,030	200	10.93%
3,440	340	10.97%
6,770	670	10.98%
13,980	1,380	10.95%
26,300	2,600	10.97%
68,150	6,750	10.99%
135,080	13,380	10.99%
548,780	54,380	11.00%
63	16	34.04%
165	16	10.74%
179	16	9.82%
206	16	8.42%
240	16	7.14%
249	5	2.05%
<b>3.95</b>	<b>△ 1.24</b>	
187	16	9.36%
247	9	3.78%
249	5	2.05%
<b>1.33</b>	<b>△ 0.10</b>	

3,402	441	14.89%
9,607	945	10.91%
22,207	1,785	8.74%
26,397	1,670	6.75%
52,542	2,195	4.36%
130,977	3,770	2.96%
261,702	6,395	2.50%
50,400	4,043	8.72%
154,980	6,143	4.13%
285,705	8,768	3.17%
547,155	14,018	2.63%
765,954	27,437	3.72%
32,469,759	698,387	2.20%

C案 通増度緩和&大口負担軽減	
基本料金	定率増
水量料金	単価の値上げ幅を段階的に縮小し、多量の使用水量区分単価の値上げを軽減

(1ヶ月当り 単位:円)

資産維持率 2.0%		
C案 平均改定率 11.01%		
改定後	差額	改定率
960	100	11.63%
1,320	140	11.86%
1,680	170	11.26%
2,030	200	10.93%
3,440	340	10.97%
6,770	670	10.98%
13,980	1,380	10.95%
26,300	2,600	10.97%
68,150	6,750	10.99%
135,080	13,380	10.99%
548,780	54,380	11.00%
65	18	38.30%
165	16	10.74%
177	14	8.59%
201	11	5.79%
233	9	4.02%
248	4	1.64%
<b>3.82</b>	<b>△ 1.37</b>	
189	18	10.53%
244	6	2.52%
248	4	1.64%
<b>1.31</b>	<b>△ 0.12</b>	

3,423	462	15.60%
9,502	840	9.70%
21,735	1,313	6.43%
26,344	1,617	6.54%
52,384	2,037	4.05%
130,504	3,297	2.59%
260,704	5,397	2.11%
50,347	3,990	8.61%
154,507	5,670	3.81%
284,707	7,770	2.81%
545,107	11,970	2.25%
763,486	24,969	3.38%
32,341,711	570,339	1.80%

水道料金改定方法(案) / 資産維持率3.0%

<b>現行料金</b>
-------------

(1ヶ月当り 単位:円)

区分	口径 使用水量等	現行	
料金体系(税抜き)	基本料金(税抜き)	小口径	13mm 860
		20mm 1,180	
		25mm 1,510	
		30mm 1,830	
		大口徑	40mm 3,100
		50mm 6,100	
		75mm 12,600	
		100mm 23,700	
	150mm 61,400		
	200mm 121,700		
	350mm 494,400		
	水量料金(税抜き)	小口径	1~10m <sup>3</sup> 47
		11~20m <sup>3</sup> 149	
		21~30m <sup>3</sup> 163	
31~50m <sup>3</sup> 190			
51~100m <sup>3</sup> 224			
101m <sup>3</sup> ~ 244			
<b>累進度 5.19</b>			
大口徑		1~50m <sup>3</sup> 171	
51~100m <sup>3</sup> 238			
101m <sup>3</sup> ~ 244			
<b>累進度 1.43</b>			

水道料金(税込み)	口径	小口径	
		使用水量	現行
	13mm	20m <sup>3</sup>	2,961
		50m <sup>3</sup>	8,662
		100m <sup>3</sup>	20,422
	40mm	100m <sup>3</sup>	24,727
		200m <sup>3</sup>	50,347
		500m <sup>3</sup>	127,207
		1,000m <sup>3</sup>	255,307
	100mm	100m <sup>3</sup>	46,357
		500m <sup>3</sup>	148,837
		1,000m <sup>3</sup>	276,937
		2,000m <sup>3</sup>	533,137
	200mm	2,400m <sup>3</sup>	738,517
	350mm	122,000m <sup>3</sup>	31,771,372

A 案 前回改定方式	
基本料金	定率増
水量料金	単価を均一値上げ

(1ヶ月当り 単位:円)

資産維持率 3.0%		
A案 平均改定率 14.17%		
改定後	差額	改定率
990	130	15.12%
1,360	180	15.25%
1,730	220	14.57%
2,090	260	14.21%
3,550	450	14.52%
6,970	870	14.26%
14,390	1,790	14.21%
27,070	3,370	14.22%
70,120	8,720	14.20%
138,990	17,290	14.21%
564,610	70,210	14.20%
65	18	38.30%
167	18	12.08%
181	18	11.04%
208	18	9.47%
242	18	8.04%
262	18	7.38%
<b>4.03</b>	<b>△ 1.16</b>	
189	18	10.53%
256	18	7.56%
262	18	7.38%
<b>1.39</b>	<b>△ 0.04</b>	

3,475	514	17.36%
9,744	1,082	12.49%
22,449	2,027	9.93%
27,090	2,363	9.56%
54,600	4,253	8.45%
137,130	9,923	7.80%
274,680	19,373	7.59%
51,786	5,429	11.71%
161,826	12,989	8.73%
299,376	22,439	8.10%
574,476	41,339	7.75%
802,032	63,515	8.60%
34,150,893	2,379,521	7.49%

B 案 通増度緩和&大口負担軽減	
基本料金	定率増
水量料金	単価均一値上げを基本とし、多量の使用水量区分単価の値上げを軽減

(1ヶ月当り 単位:円)

資産維持率 3.0%		
B案 平均改定率 14.17%		
改定後	差額	改定率
990	130	15.12%
1,360	180	15.25%
1,730	220	14.57%
2,090	260	14.21%
3,550	450	14.52%
6,970	870	14.26%
14,390	1,790	14.21%
27,070	3,370	14.22%
70,120	8,720	14.20%
138,990	17,290	14.21%
564,610	70,210	14.20%
67	20	42.55%
169	20	13.42%
183	20	12.27%
210	20	10.53%
244	20	8.93%
253	9	3.69%
<b>3.78</b>	<b>△ 1.41</b>	
191	20	11.70%
254	16	6.72%
253	9	3.69%
<b>1.32</b>	<b>△ 0.11</b>	

3,517	556	18.78%
9,849	1,187	13.70%
22,659	2,237	10.95%
27,090	2,363	9.56%
53,655	3,308	6.57%
133,350	6,143	4.83%
266,175	10,868	4.26%
51,786	5,429	11.71%
158,046	9,209	6.19%
290,871	13,934	5.03%
556,521	23,384	4.39%
780,297	41,780	5.66%
32,998,938	1,227,566	3.86%

C 案 通増度緩和&大口負担軽減	
基本料金	定率増
水量料金	単価の値上げ幅を段階的に縮小し、多量の使用水量区分単価の値上げを軽減

(1ヶ月当り 単位:円)

資産維持率 3.0%		
C案 平均改定率 14.17%		
改定後	差額	改定率
990	130	15.12%
1,360	180	15.25%
1,730	220	14.57%
2,090	260	14.21%
3,550	450	14.52%
6,970	870	14.26%
14,390	1,790	14.21%
27,070	3,370	14.22%
70,120	8,720	14.20%
138,990	17,290	14.21%
564,610	70,210	14.20%
70	23	48.94%
169	20	13.42%
179	16	9.82%
202	12	6.32%
234	10	4.46%
251	7	2.87%
<b>3.59</b>	<b>△ 1.60</b>	
194	23	13.45%
253	15	6.30%
251	7	2.87%
<b>1.29</b>	<b>△ 0.14</b>	

3,549	588	19.86%
9,670	1,008	11.64%
21,955	1,533	7.51%
27,195	2,468	9.98%
53,550	3,203	6.36%
132,615	5,408	4.25%
264,390	9,083	3.56%
51,891	5,534	11.94%
157,311	8,474	5.69%
289,086	12,149	4.39%
552,636	19,499	3.66%
775,572	37,055	5.02%
32,743,053	971,681	3.06%