

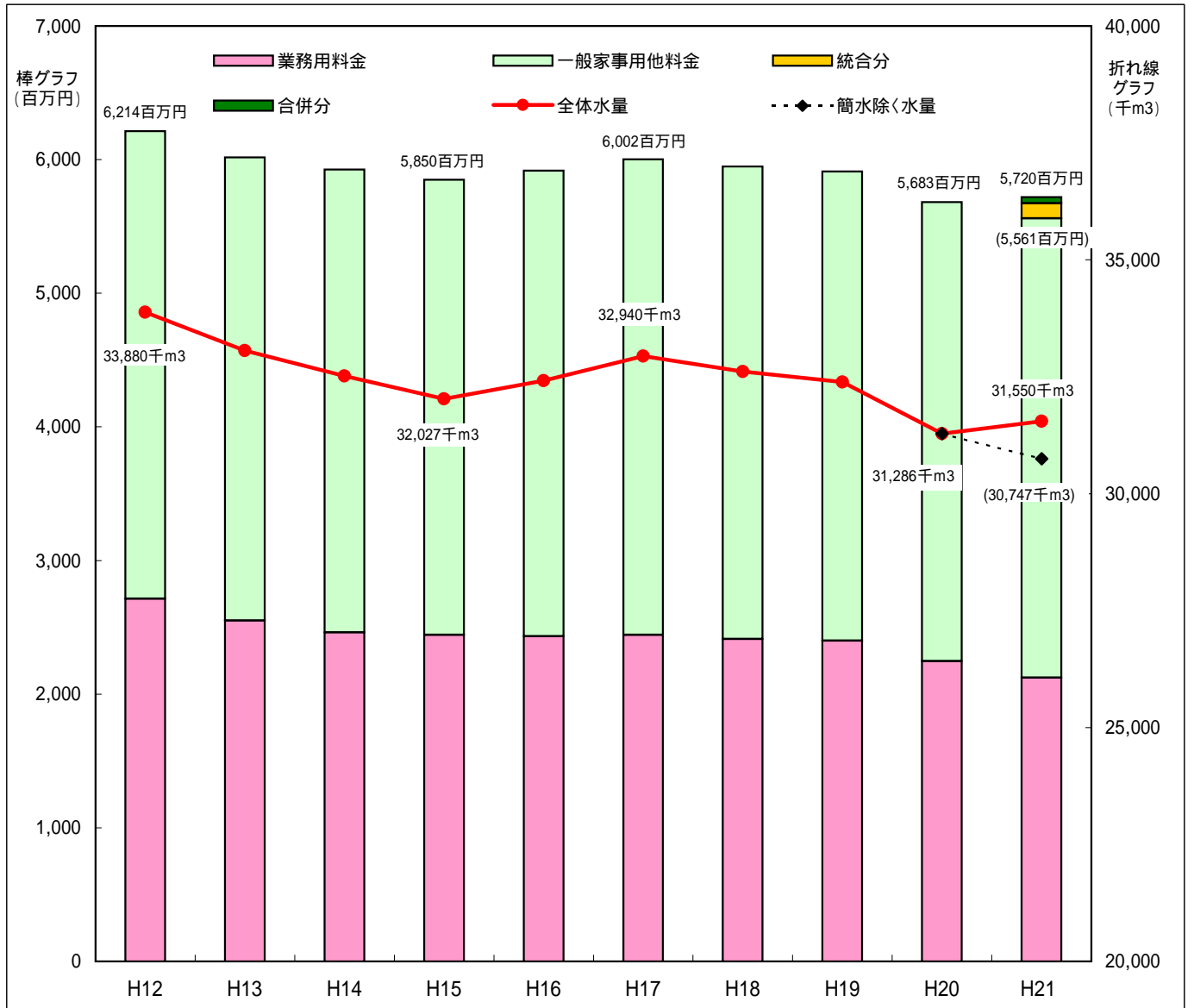
平成21年度 水道事業の概要

主な業務状況

- ・ 給水人口は、284,975人で、簡易水道事業の統合及び市町村合併により前年度に比べ 12,650人増加（前年度比4.6%の増）しており、これに伴い配水量及び有収水量は、ともに増加しています。
- ・ 有収率は、老朽管の積極的な付設替え、適正水圧を維持するための配水ブロック化の推進、漏水調査の充実などにより 89.8%となり、前年度に比べ 0.1ポイント増加しました。

項 目	平成21年度	平成20年度	増 減	対前年比
給水人口（人）	284,975	272,325	12,650	4.6%
給水世帯（世帯）	115,676	108,257	7,419	6.9%
普及率（%）	99.8	99.9	0.1	-
配水量（m ³ ） A	35,121,027	34,884,337	236,690	0.7%
有収水量（m ³ ） B	31,549,946	31,285,908	264,038	0.8%
有収率（%） B / A	89.8	89.7	0.1	-

水道料金・有収水量の年度推移



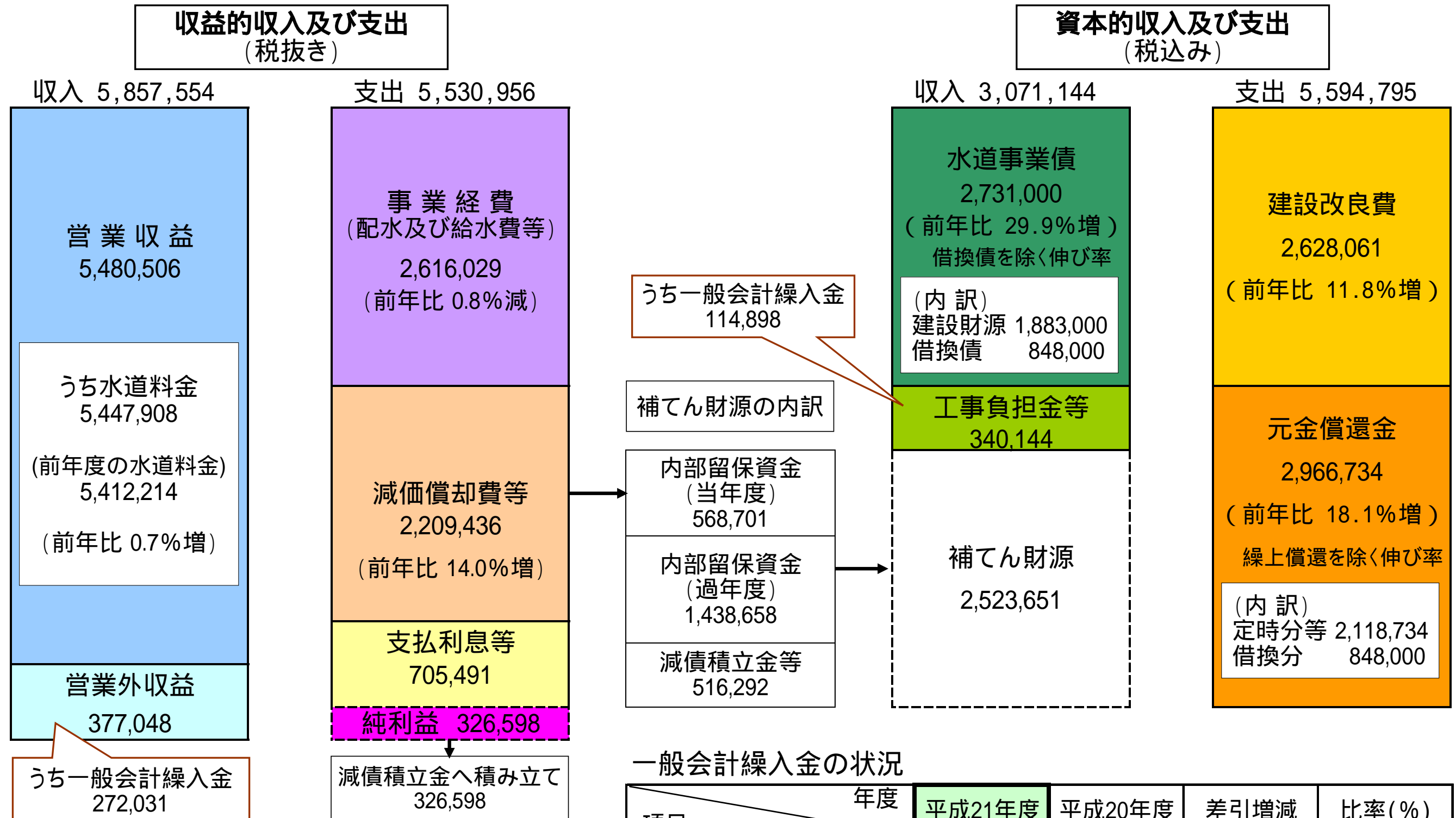
(単位：百万円)

年度	水道事業						簡易水道事業			総合計		
	一般家事用他	対前年増減	業務用	対前年増減	合計(A)	対前年増減	水量(千m ³)	統合分(b1)	合併分(b2)	水量(千m ³)	料金(A)+(b1)+(b2)	水量(千m ³)
H12	3,499	5	2,715	95	6,214	100	33,880	戸 鬼無里岡 大	信州新町 中 条	803	5,720	31,550
H13	3,465	34	2,551	164	6,016	198	33,062					
H14	3,465	0	2,461	90	5,926	90	32,520					
H15	3,406	59	2,444	17	5,850	76	32,027					
H16	3,484	78	2,434	10	5,918	68	32,419					
H17	3,558	74	2,444	10	6,002	84	32,940					
H18	3,537	21	2,412	32	5,949	53	32,609					
H19	3,511	26	2,400	12	5,911	38	32,384					
H20	3,435	76	2,248	152	5,683	228	31,286					
H21	3,437	2	2,124	124	5,561	122	30,747					

水道

平成21年度 水道事業会計決算の概要

(単位 千円)



一般会計繰入金の状況

項目	年度	平成21年度	平成20年度	差引増減	比率(%)
一般会計繰入金		386,929	56,400	330,529	586.0%
(上記から簡易水道事業に対する繰入金を除いた額)		49,801	56,400	6,599	11.7%

平成21年度決算における、水道事業債の借換えによる効果額(費用削減額)は、309,252千円です。

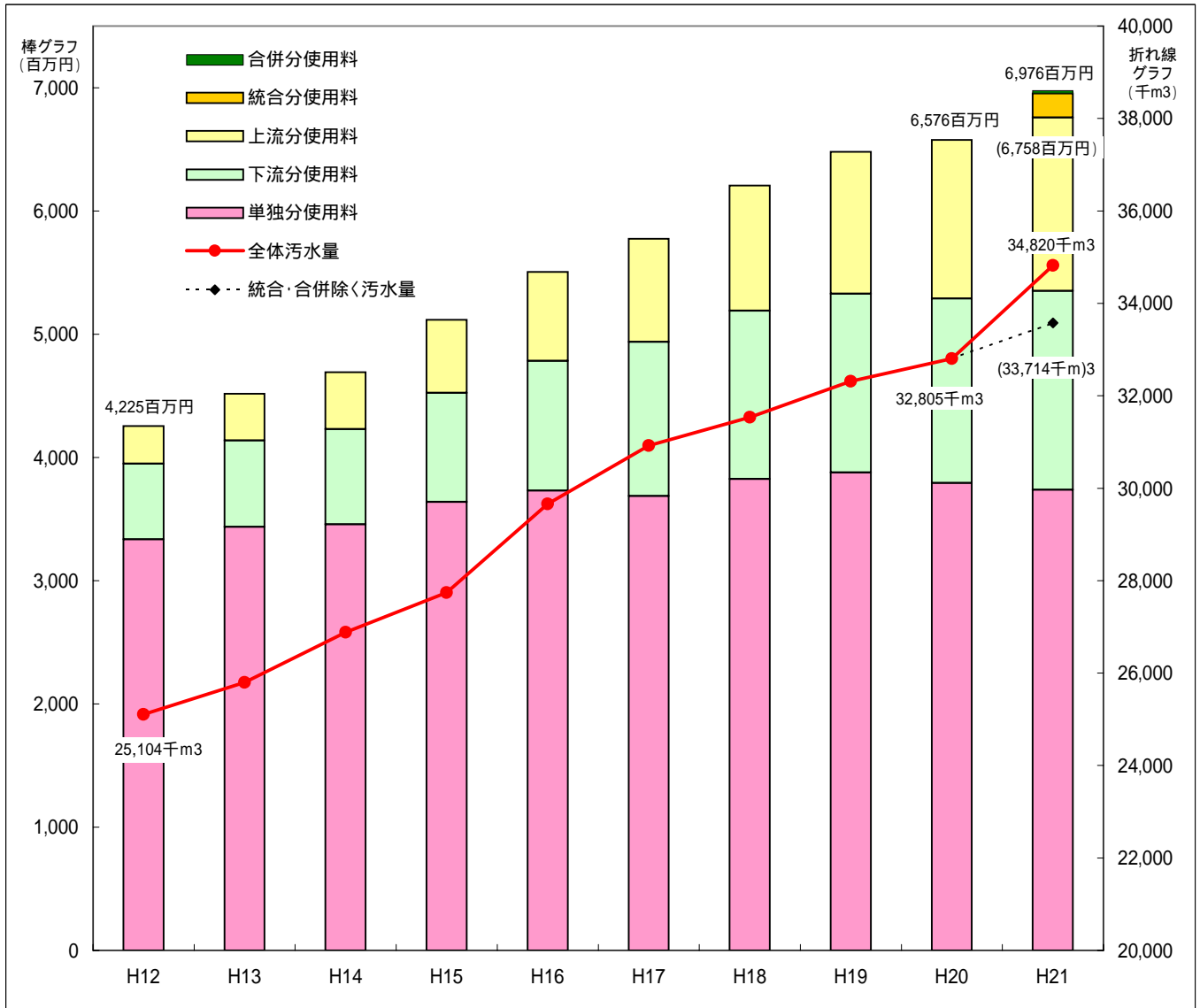
平成21年度 下水道事業の概要

主な業務状況

- ・ 汚水処理人口は、344,156人で、農業集落排水事業等の統合、市町村合併及び公共下水道の新規整備等により、前年度に比べ 29,351人増加（前年度比9.3%の増）しました。
- ・ 普及率（行政人口に対する下水道に接続可能な人の割合）は、89.4%となり、前年度に比べ 6.1ポイント増加しました。
- ・ 水洗化人口は、307,443人で、上記と同じ理由により前年度に比べ 22,491人増加（前年度比 7.9%の増）しており、これに伴い汚水処理量、有収汚水量は、ともに増加しています。

項 目	平成21年度	平成20年度	増 減	対前年比
汚水処理人口(人)	344,156	314,805	29,351	9.3%
普及率(%)	89.4	83.3	6.1	-
水洗化人口(人)	307,443	284,952	22,491	7.9%
汚水処理量(m ³) A	38,191,054	35,800,474	2,390,580	6.7%
有収汚水量(m ³) B	34,819,619	32,804,818	2,014,801	6.1%
有収率(%) B/A	91.2	91.6	0.4	-

下水道使用料・汚水排除量の年度推移



(単位：百万円)

年度	単独	下流	上流	合計 (A)	対前年増減	汚水量 (千m3)	統合分 (b1)	合併分 (b2)	汚水量 (千m3)	使用料総合計 (A)+(b1)+(b2)
H12	3,334	614	307	4,255	563	25,104	農集排 小規模 戸隠 鬼無里	信州新町 中条	統合・ 合併分	
H13	3,437	701	378	4,516	261	25,797				
H14	3,457	772	462	4,691	175	26,883				
H15	3,638	886	592	5,116	425	27,744				
H16	3,732	1,051	723	5,506	390	29,662				
H17	3,688	1,250	835	5,773	267	30,925				
H18	3,825	1,365	1,017	6,207	434	31,535				
H19	3,878	1,449	1,152	6,479	272	32,313				
H20	3,792	1,497	1,287	6,576	97	32,805				
H21	3,737	1,613	1,408	6,758	182	33,714				

特定環境長野分については、各処理区に加算

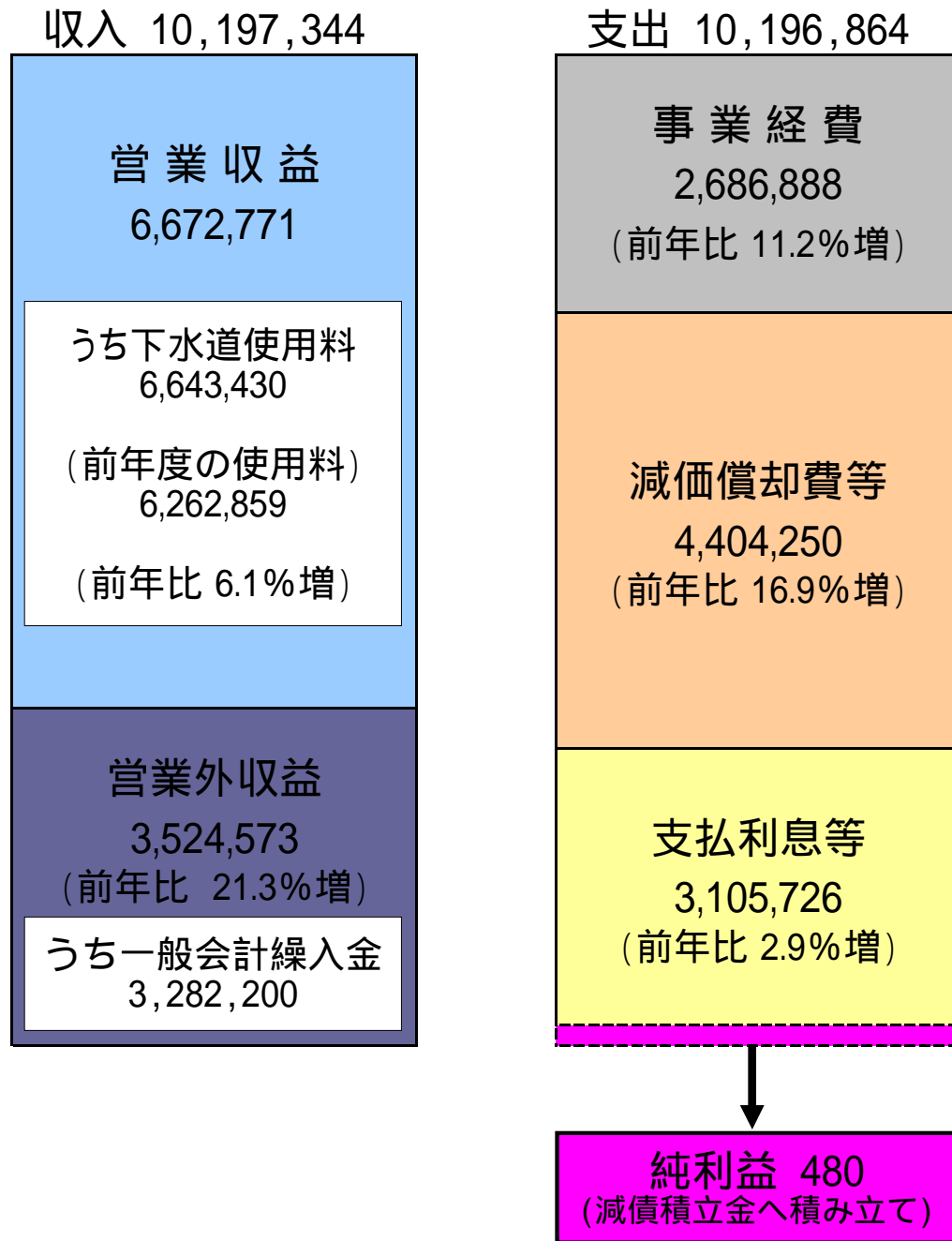
は、使用料改定年度

下水道

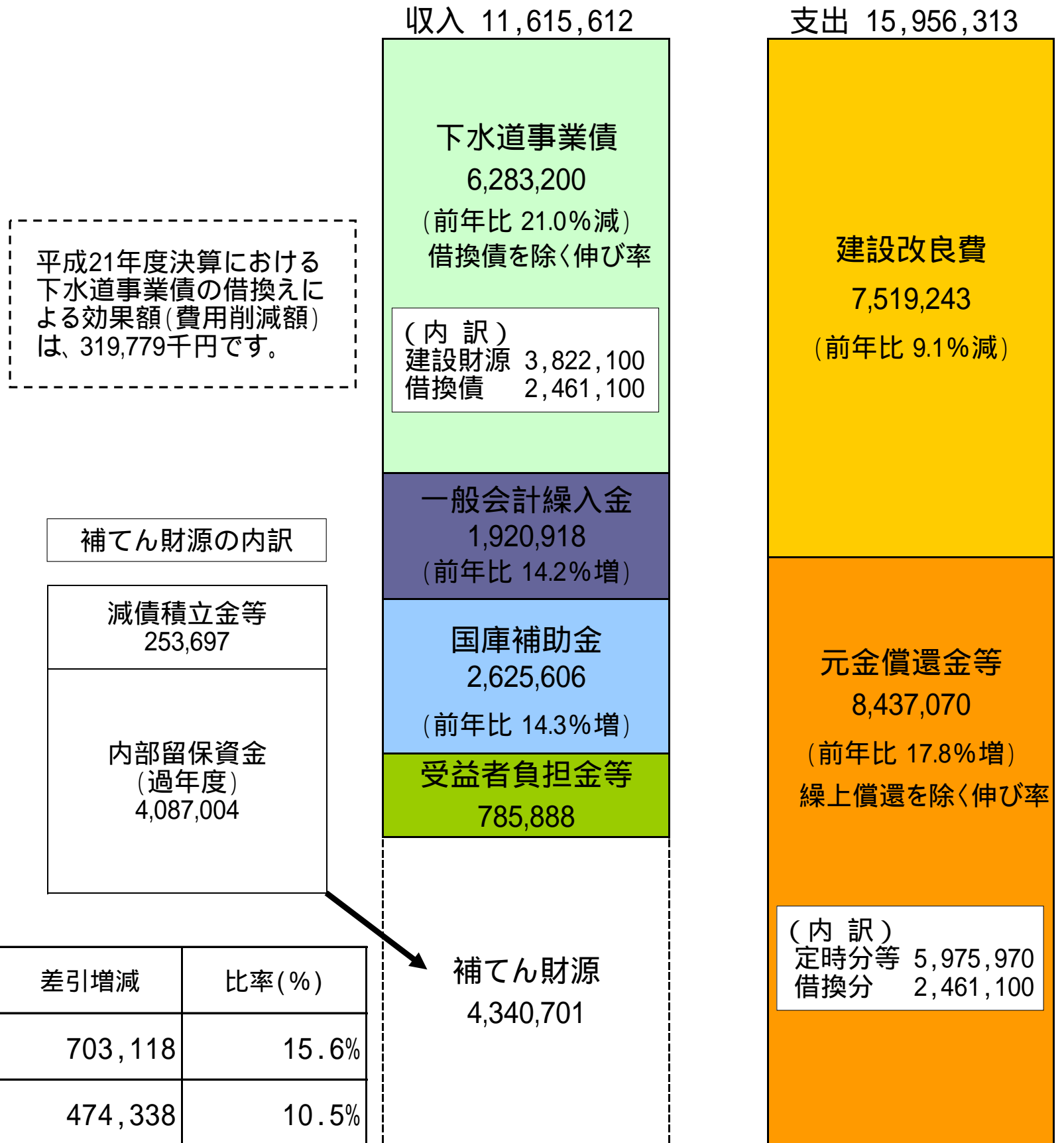
平成21年度 下水道事業会計決算の概要

(単位 千円)

収益的収入及び支出
(税抜き)



資本的収入及び支出
(税込み)



一般会計繰入金の状況

項目	年度		差引増減	比率(%)
	平成21年度	平成20年度		
一般会計繰入金	5,203,118	4,500,000	703,118	15.6%
(上記から事業統合及び合併に伴い繰り入れた額を除いた額)	4,025,662	4,500,000	474,338	10.5%