

# 人口減少社会における公共施設について考える 市民との懇談会（柳原地区）

## 事前アンケート集計結果

将来世代に負担を先送りすることなく、  
より良い資産を次世代に引き継いでいく

公共施設マネジメントの基本理念



平成31年1月  
長野市総務部公有財産活用局  
公共施設マネジメント推進課



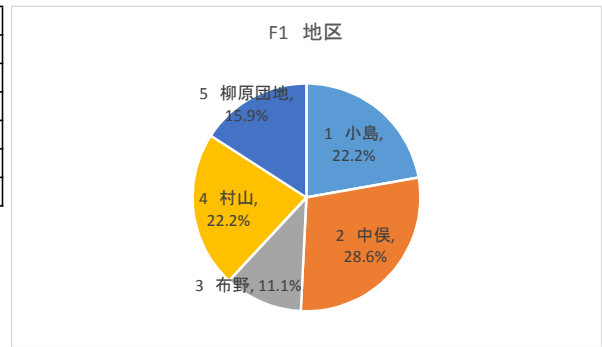
平成30年度 柳原地区懇談会事前アンケート 集計結果

平成31年1月 長野市総務部公有財産活用局公共施設マネジメント推進課まとめ

はじめに、あなた自身について、お伺いします。

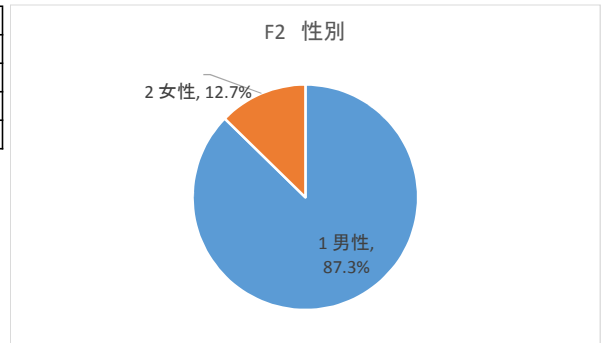
F1 お住まいの地区

選択肢	回答数	割合
1 小島	14	22.2%
2 中俣	18	28.6%
3 布野	7	11.1%
4 村山	14	22.2%
5 柳原団地	10	15.9%
合計	63	100.0%



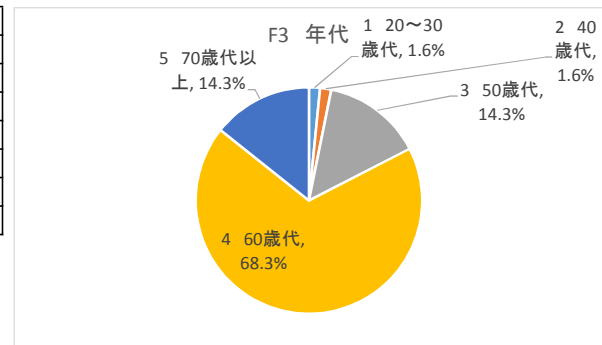
F2 性別

選択肢	回答数	割合
1 男性	55	87.3%
2 女性	8	12.7%
無回答	0	0.0%
合計	63	100.0%



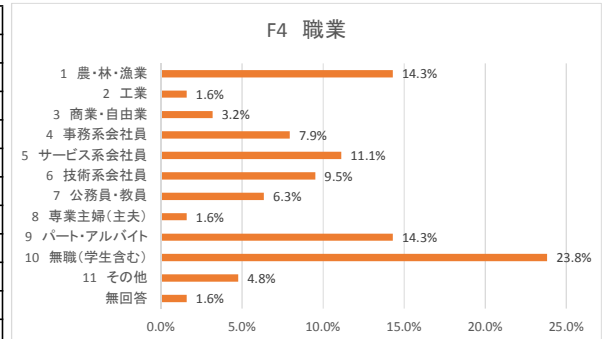
F3 年代

選択肢	回答数	割合
1 20～30歳代	1	1.6%
2 40歳代	1	1.6%
3 50歳代	9	14.3%
4 60歳代	43	68.3%
5 70歳代以上	9	14.3%
無回答	0	0.0%
合計	63	100.0%



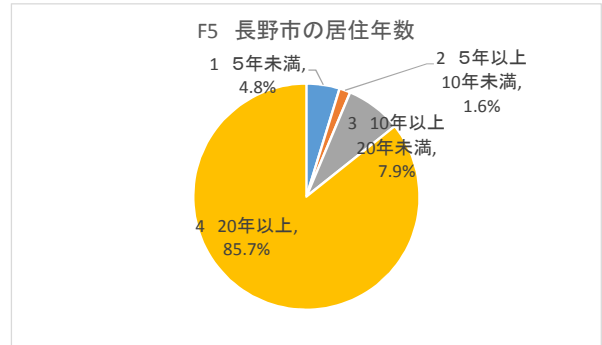
F4 職業

選択肢	回答数	割合
1 農・林・漁業	9	14.3%
2 工業	1	1.6%
3 商業・自由業	2	3.2%
4 事務系会社員	5	7.9%
5 サービス系会社員	7	11.1%
6 技術系会社員	6	9.5%
7 公務員・教員	4	6.3%
8 専業主婦(主夫)	1	1.6%
9 パート・アルバイト	9	14.3%
10 無職(学生含む)	15	23.8%
11 その他	3	4.8%
無回答	1	1.6%
合計	63	100.0%



F5 長野市の居住年数

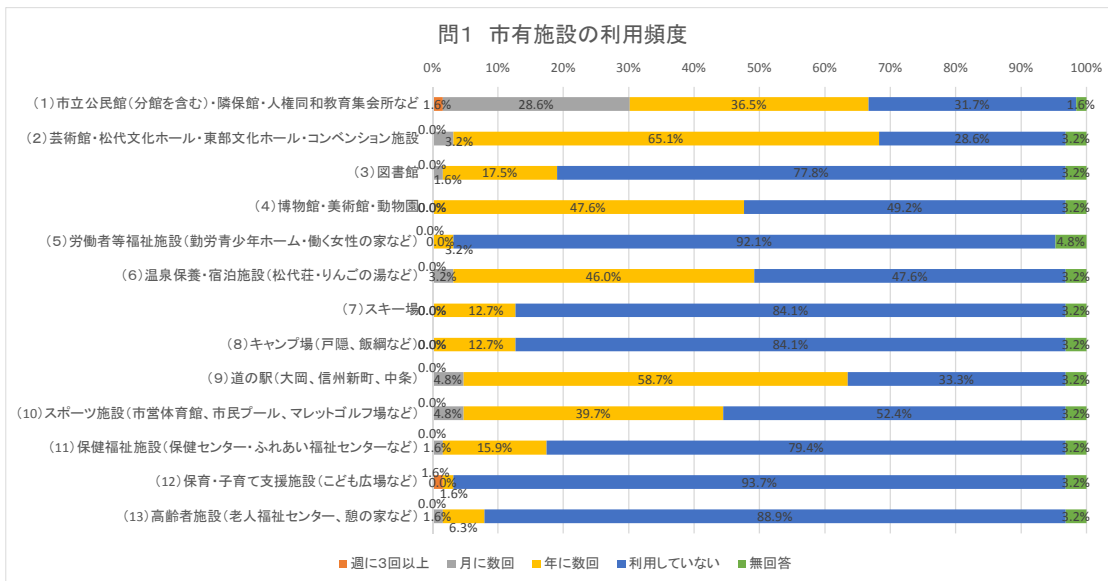
選択肢	回答数	割合
1 5年未満	3	4.8%
2 5年以上10年未満	1	1.6%
3 10年以上20年未満	5	7.9%
4 20年以上	54	85.7%
無回答	0	0.0%
合計	63	100.0%



問1 あなたは、長野市の公共施設をどの程度利用していますか。該当する番号1つに○印をつけてください。

<利用頻度>

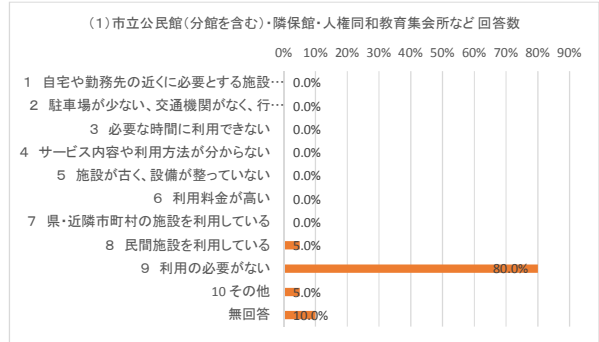
	合計	週に3回以上	月に数回	年に数回	利用していない	無回答
(1) 市立公民館(分館を含む)・隣保館・人権同和教育集会所など	回答数 63 割合 100.0%	1 1.6%	18 28.6%	23 36.5%	20 31.7%	1 1.6%
(2) 芸術館・松代文化ホール・東部文化ホール・コンベンション施設	回答数 63 割合 100.0%	0 0.0%	2 3.2%	41 65.1%	18 28.6%	2 3.2%
(3) 図書館	回答数 63 割合 100.0%	0 0.0%	1 1.6%	11 17.5%	49 77.8%	2 3.2%
(4) 博物館・美術館・動物園	回答数 63 割合 100.0%	0 0.0%	0 0.0%	30 47.6%	31 49.2%	2 3.2%
(5) 労働者等福祉施設(勤労青少年ホーム・働く女性の家など)	回答数 63 割合 100.0%	0 0.0%	0 0.0%	2 3.2%	58 92.1%	3 4.8%
(6) 温泉保養・宿泊施設(松代荘・りんごの湯など)	回答数 63 割合 100.0%	0 0.0%	2 3.2%	29 46.0%	30 47.6%	2 3.2%
(7) スキー場	回答数 63 割合 100.0%	0 0.0%	0 0.0%	8 12.7%	53 84.1%	2 3.2%
(8) キャンプ場(戸隠、飯綱など)	回答数 63 割合 100.0%	0 0.0%	0 0.0%	8 12.7%	53 84.1%	2 3.2%
(9) 道の駅(大岡、信州新町、中条)	回答数 63 割合 100.0%	0 0.0%	3 4.8%	37 58.7%	21 33.3%	2 3.2%
(10) スポーツ施設(市営体育館、市民プール、マレットゴルフ場など)	回答数 63 割合 100.0%	0 0.0%	3 4.8%	25 39.7%	33 52.4%	2 3.2%
(11) 保健福祉施設(保健センター・ふれあい福祉センターなど)	回答数 63 割合 100.0%	0 0.0%	1 1.6%	10 15.9%	50 79.4%	2 3.2%
(12) 保育・子育て支援施設(こども広場など)	回答数 63 割合 100.0%	1 1.6%	0 0.0%	1 1.6%	59 93.7%	2 3.2%
(13) 高齢者施設(老人福祉センター、憩の家など)	回答数 63 割合 100.0%	0 0.0%	1 1.6%	4 6.3%	56 88.9%	2 3.2%



<利用していない理由>

(1) 市立公民館(分館を含む)・隣保館・人権同和教育集会所など

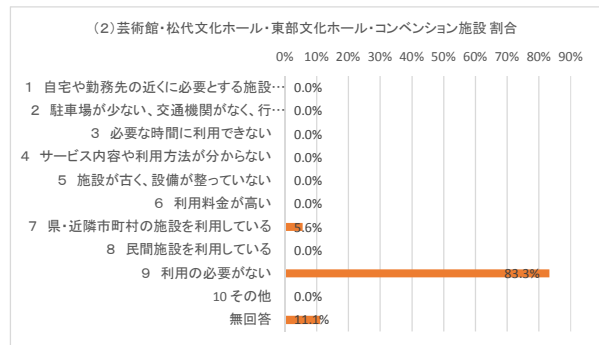
選択肢	回答数	割合
1 自宅や勤務先の近くに必要とする施設がない	0	0.0%
2 駐車場が少ない、交通機関がなく、行きにくい	0	0.0%
3 必要な時間に利用できない	0	0.0%
4 サービス内容や利用方法が分からない	0	0.0%
5 施設が古く、設備が整っていない	0	0.0%
6 利用料金が高い	0	0.0%
7 県・近隣市町村の施設を利用している	0	0.0%
8 民間施設を利用している	1	5.0%
9 利用の必要がない	16	80.0%
10 その他	1	5.0%
無回答	2	10.0%
対象	20	100.0%



【その他】仕事のため(60歳代・男性)

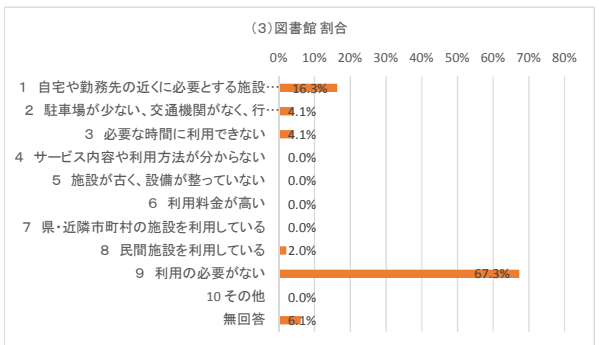
(2) 芸術館・松代文化ホール・東部文化ホール・コンベンション施設

選択肢	回答数	割合
1 自宅や勤務先の近くに必要とする施設がない	0	0.0%
2 駐車場が少ない、交通機関がなく、行きにくい	0	0.0%
3 必要な時間に利用できない	0	0.0%
4 サービス内容や利用方法が分からない	0	0.0%
5 施設が古く、設備が整っていない	0	0.0%
6 利用料金が高い	0	0.0%
7 県・近隣市町村の施設を利用している	1	5.6%
8 民間施設を利用している	0	0.0%
9 利用の必要がない	15	83.3%
10 その他	0	0.0%
無回答	2	11.1%
対象	18	100.0%



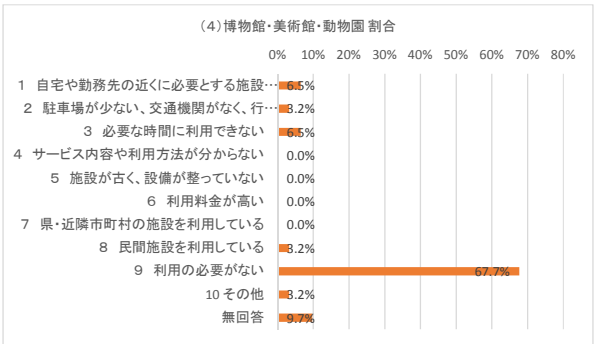
(3) 図書館

選択肢	回答数	割合
1 自宅や勤務先の近くに必要とする施設がない	8	16.3%
2 駐車場が少ない、交通機関がなく、行きにくい	2	4.1%
3 必要な時間に利用できない	2	4.1%
4 サービス内容や利用方法が分からない	0	0.0%
5 施設が古く、設備が整っていない	0	0.0%
6 利用料金が高い	0	0.0%
7 県・近隣市町村の施設を利用している	0	0.0%
8 民間施設を利用している	1	2.0%
9 利用の必要がない	33	67.3%
10 その他	0	0.0%
無回答	3	6.1%
対象	49	100.0%



(4) 博物館・美術館・動物園

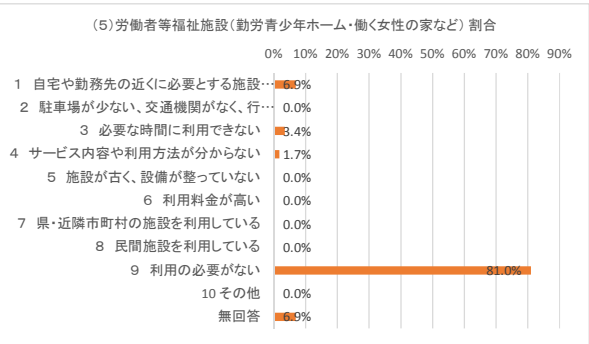
選択肢	回答数	割合
1 自宅や勤務先の近くに必要とする施設がない	2	6.5%
2 駐車場が少ない、交通機関がなく、行きにくい	1	3.2%
3 必要な時間に利用できない	2	6.5%
4 サービス内容や利用方法が分からない	0	0.0%
5 施設が古く、設備が整っていない	0	0.0%
6 利用料金が高い	0	0.0%
7 県・近隣市町村の施設を利用している	0	0.0%
8 民間施設を利用している	1	3.2%
9 利用の必要がない	21	67.7%
10 その他	1	3.2%
無回答	3	9.7%
対象	31	100.0%



【その他】興味深いものがない(60歳代・男性)

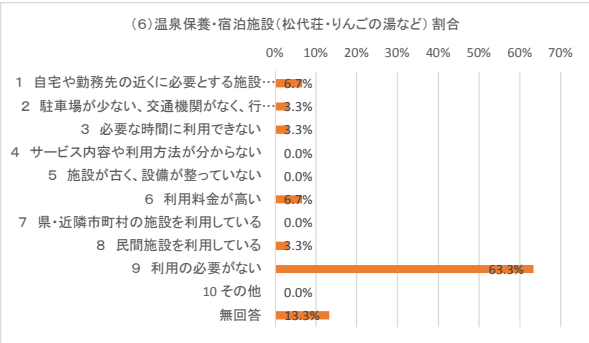
(5) 労働者等福祉施設(勤労青少年ホーム・働く女性の家など)

選択肢	回答数	割合
1 自宅や勤務先の近くに必要とする施設がない	4	6.9%
2 駐車場が少ない、交通機関がなく、行きにくい	0	0.0%
3 必要な時間に利用できない	2	3.4%
4 サービス内容や利用方法が分からない	1	1.7%
5 施設が古く、設備が整っていない	0	0.0%
6 利用料金が高い	0	0.0%
7 県・近隣市町村の施設を利用している	0	0.0%
8 民間施設を利用している	0	0.0%
9 利用の必要がない	47	81.0%
10 その他	0	0.0%
無回答	4	6.9%
対象	58	100.0%



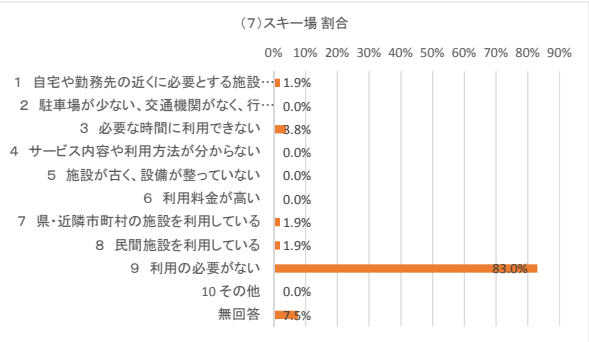
(6) 温泉保養・宿泊施設(松代荘・りんごの湯など)

選択肢	回答数	割合
1 自宅や勤務先の近くに必要とする施設がない	2	6.7%
2 駐車場が少ない、交通機関がなく、行きにくい	1	3.3%
3 必要な時間に利用できない	1	3.3%
4 サービス内容や利用方法が分からない	0	0.0%
5 施設が古く、設備が整っていない	0	0.0%
6 利用料金が高い	2	6.7%
7 県・近隣市町村の施設を利用している	0	0.0%
8 民間施設を利用している	1	3.3%
9 利用の必要がない	19	63.3%
10 その他	0	0.0%
無回答	4	13.3%
対象	30	100.0%



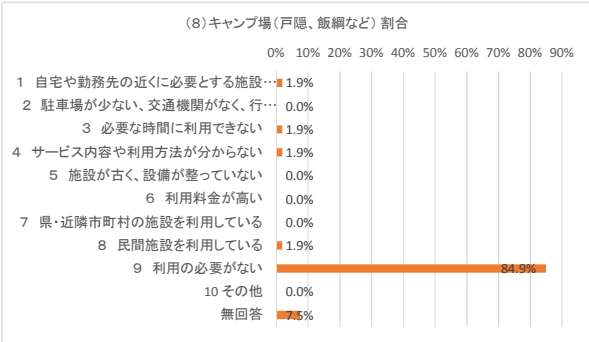
(7) スキー場

選択肢	回答数	割合
1 自宅や勤務先の近くに必要とする施設がない	1	1.9%
2 駐車場が少ない、交通機関がなく、行きにくい	0	0.0%
3 必要な時間に利用できない	2	3.8%
4 サービス内容や利用方法が分からない	0	0.0%
5 施設が古く、設備が整っていない	0	0.0%
6 利用料金が高い	0	0.0%
7 県・近隣市町村の施設を利用している	1	1.9%
8 民間施設を利用している	1	1.9%
9 利用の必要がない	44	83.0%
10 その他	0	0.0%
無回答	4	7.5%
対象	53	100.0%



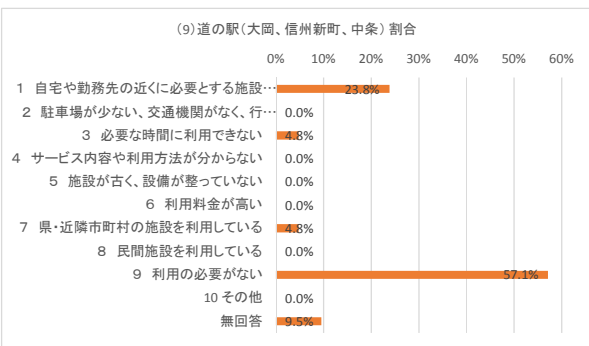
(8) キャンプ場(戸隠、飯綱など)

選択肢	回答数	割合
1 自宅や勤務先の近くに必要とする施設がない	1	1.9%
2 駐車場が少ない、交通機関がなく、行きにくい	0	0.0%
3 必要な時間に利用できない	1	1.9%
4 サービス内容や利用方法が分からない	1	1.9%
5 施設が古く、設備が整っていない	0	0.0%
6 利用料金が高い	0	0.0%
7 県・近隣市町村の施設を利用している	0	0.0%
8 民間施設を利用している	1	1.9%
9 利用の必要がない	45	84.9%
10 その他	0	0.0%
無回答	4	7.5%
対象	53	100.0%



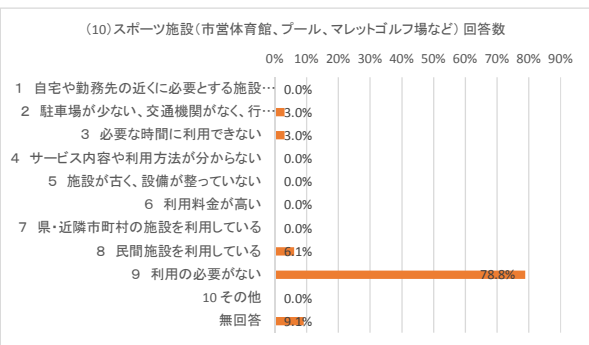
## (9)道の駅(大岡、信州新町、中条)

選択肢	回答数	割合
1 自宅や勤務先の近くに必要とする施設がない	5	23.8%
2 駐車場が少ない、交通機関がなく、行きにくい	0	0.0%
3 必要な時間に利用できない	1	4.8%
4 サービス内容や利用方法が分からない	0	0.0%
5 施設が古く、設備が整っていない	0	0.0%
6 利用料金が高い	0	0.0%
7 県・近隣市町村の施設を利用している	1	4.8%
8 民間施設を利用している	0	0.0%
9 利用の必要がない	12	57.1%
10 その他	0	0.0%
無回答	2	9.5%
対象	21	100.0%



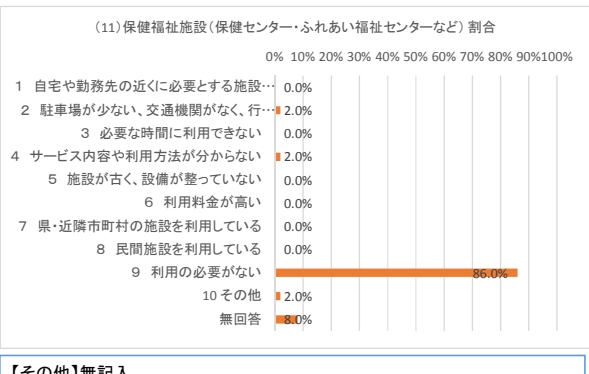
## (10)スポーツ施設(市営体育館、市民プール、マレットゴルフ場など)

選択肢	回答数	割合
1 自宅や勤務先の近くに必要とする施設がない	0	0.0%
2 駐車場が少ない、交通機関がなく、行きにくい	1	3.0%
3 必要な時間に利用できない	1	3.0%
4 サービス内容や利用方法が分からない	0	0.0%
5 施設が古く、設備が整っていない	0	0.0%
6 利用料金が高い	0	0.0%
7 県・近隣市町村の施設を利用している	0	0.0%
8 民間施設を利用している	2	6.1%
9 利用の必要がない	26	78.8%
10 その他	0	0.0%
無回答	3	9.1%
対象	33	100.0%



## (11)保健福祉施設(保健センター・ふれあい福祉センターなど)

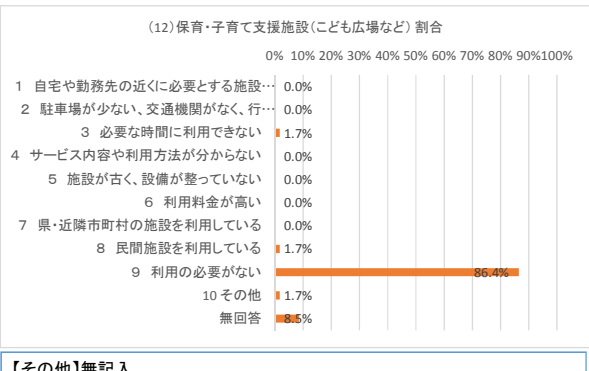
選択肢	回答数	割合
1 自宅や勤務先の近くに必要とする施設がない	0	0.0%
2 駐車場が少ない、交通機関がなく、行きにくい	1	2.0%
3 必要な時間に利用できない	0	0.0%
4 サービス内容や利用方法が分からない	1	2.0%
5 施設が古く、設備が整っていない	0	0.0%
6 利用料金が高い	0	0.0%
7 県・近隣市町村の施設を利用している	0	0.0%
8 民間施設を利用している	0	0.0%
9 利用の必要がない	43	86.0%
10 その他	1	2.0%
無回答	4	8.0%
対象	50	100.0%



【その他】無記入

## (12)保育・子育て支援施設(こども広場など)

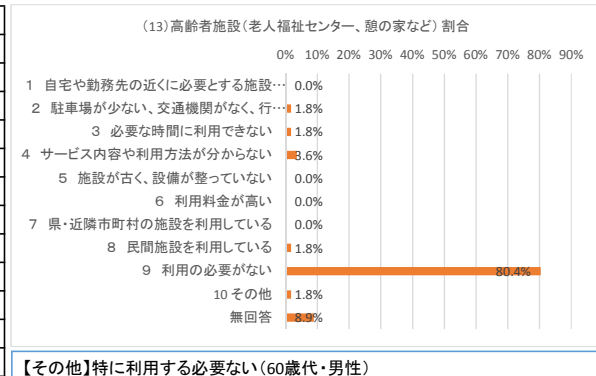
選択肢	回答数	割合
1 自宅や勤務先の近くに必要とする施設がない	0	0.0%
2 駐車場が少ない、交通機関がなく、行きにくい	0	0.0%
3 必要な時間に利用できない	1	1.7%
4 サービス内容や利用方法が分からない	0	0.0%
5 施設が古く、設備が整っていない	0	0.0%
6 利用料金が高い	0	0.0%
7 県・近隣市町村の施設を利用している	0	0.0%
8 民間施設を利用している	1	1.7%
9 利用の必要がない	51	86.4%
10 その他	1	1.7%
無回答	5	8.5%
対象	59	100.0%



【その他】無記入

(13) 高齢者施設(老人福祉センター、憩の家など)

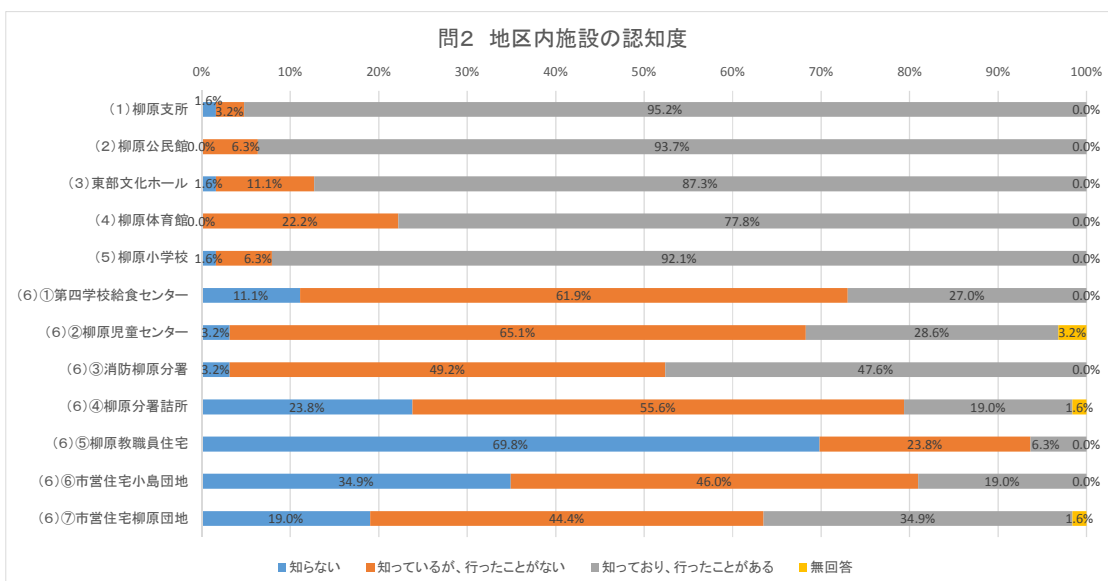
選択肢	回答数	割合
1 自宅や勤務先の近くに必要とする施設がない	0	0.0%
2 駐車場が少ない、交通機関がなく、行きにくい	1	1.8%
3 必要な時間に利用できない	1	1.8%
4 サービス内容や利用方法が分からない	2	3.6%
5 施設が古く、設備が整っていない	0	0.0%
6 利用料金が高い	0	0.0%
7 県・近隣市町村の施設を利用している	0	0.0%
8 民間施設を利用している	1	1.8%
9 利用の必要がない	45	80.4%
10 その他	1	1.8%
無回答	5	8.9%
対象	56	100.0%



問2 あなたは、柳原地区にある市の公共施設をご存知ですか。また、どの程度利用していますか。  
該当する番号1つに○印をつけてください。

<認知度>

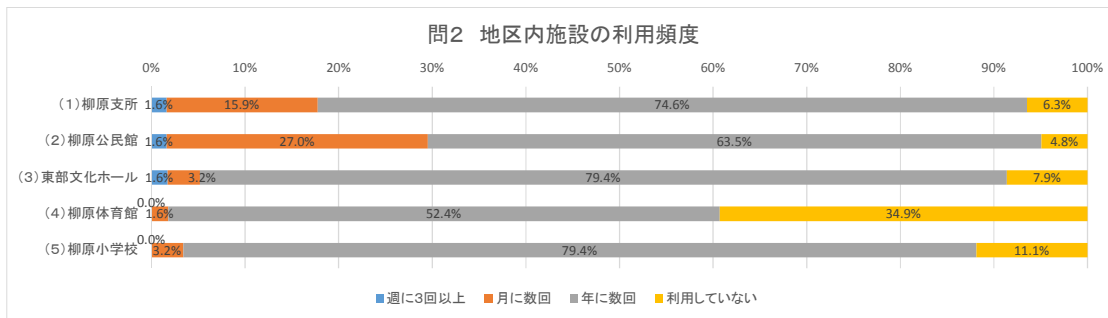
	合計	知らない	知っているが、行ったことがない	知っており、行ったことがある	無回答
(1) 柳原支所	回答数 63 割合 100.0%	1 (1.6%)	2 (3.2%)	60 (95.2%)	0 (0.0%)
(2) 柳原公民館	回答数 63 割合 100.0%	0 (0.0%)	4 (6.3%)	59 (93.7%)	0 (0.0%)
(3) 東部文化ホール	回答数 63 割合 100.0%	1 (1.6%)	7 (11.1%)	55 (87.3%)	0 (0.0%)
(4) 柳原体育館	回答数 63 割合 100.0%	0 (0.0%)	14 (22.2%)	49 (77.8%)	0 (0.0%)
(5) 柳原小学校	回答数 63 割合 100.0%	1 (1.6%)	4 (6.3%)	58 (92.1%)	0 (0.0%)
(6)①第四学校給食センター	回答数 63 割合 100.0%	7 (11.1%)	39 (61.9%)	17 (27.0%)	0 (0.0%)
(6)②柳原児童センター	回答数 63 割合 100.0%	2 (3.2%)	41 (65.1%)	18 (28.6%)	2 (3.2%)
(6)③消防柳原分署	回答数 63 割合 100.0%	2 (3.2%)	31 (49.2%)	30 (47.6%)	0 (0.0%)
(6)④柳原分署詰所	回答数 63 割合 100.0%	15 (23.8%)	35 (55.6%)	12 (19.0%)	1 (1.6%)
(6)⑤柳原教職員住宅	回答数 63 割合 100.0%	44 (69.8%)	15 (23.8%)	4 (6.3%)	0 (0.0%)
(6)⑥市営住宅小島団地	回答数 63 割合 100.0%	22 (34.9%)	29 (46.0%)	12 (19.0%)	0 (0.0%)
(6)⑦市営住宅柳原団地	回答数 63 割合 100.0%	12 (19.0%)	28 (44.4%)	22 (34.9%)	1 (1.6%)





<利用頻度>

		合計	週に3回以上	月に数回	年に数回	利用していない	無回答
(1) 柳原支所	回答数	63	1	10	47	4	1
	割合	100.0%	1.6%	15.9%	74.6%	6.3%	1.6%
(2) 柳原公民館	回答数	63	1	17	40	3	2
	割合	100.0%	1.6%	27.0%	63.5%	4.8%	3.2%
(3) 東部文化ホール	回答数	63	1	2	50	5	5
	割合	100.0%	1.6%	3.2%	79.4%	7.9%	7.9%
(4) 柳原体育館	回答数	63	0	1	33	22	7
	割合	100.0%	0.0%	1.6%	52.4%	34.9%	11.1%
(5) 柳原小学校	回答数	63	0	2	50	7	4
	割合	100.0%	0.0%	3.2%	79.4%	11.1%	6.3%



<利用していない理由又は課題> 自由記述

(1) 柳原支所

コメント数	4
-------	---

- ・市役所窓口の方が事務処理が迅速で利便性も高い(60歳代・男性)
- ・住民自治連絡協議会との役割分担がよくわからない(60歳代・男性)
- ・妻に行ってもらっている為、自分では行かない(50歳代・男性)
- ・特に用がない(60歳代・男性)

(2) 柳原公民館

コメント数	6
-------	---

- ・利用の必要がない(20～30歳代・女性)(70歳代・女性)(60歳代・男性)
- ・主催事業の広報が必要(60歳代・男性)
- ・協議員として出席を求められたときのみ参加している。これまでは積極的に利用しようとは思わなかった。(60歳代・男性)
- ・用事が無ければ利用する必然性がない(60歳代・男性)

(3) 東部文化ホール

コメント数	11
-------	----

- ・利用の必要がない(60歳代・男性×3)(60歳代・女性×2)(50歳代・女性)(20～30歳代・女性)(70歳代・女性)
- ・協議員として出席を求められたときのみ参加している(60歳代・男性)
- ・用事が無ければ利用する必然性がない(60歳代・男性)

(4) 柳原体育館

コメント数	12
-------	----

- ・利用の必要がない(50歳代・男性×2)(20～30歳代・女性)(70歳代・女性)(60歳代・男性×3×2)
- ・利用できるスポーツ等がない(50歳代・男性)
- ・特に参加していない(70歳代・男性)
- ・スポーツをやっていない(60歳代・男性)

(5) 柳原小学校

コメント数	5
-------	---

- ・伝統と歴史のある小学校で、現在の児童数も少子化の中で一定人数が学んでいる。公共施設見直し理由に当たらない。(60歳代・男性)
- ・地区運動会及び防災訓練時の利用に限られる(60歳代・男性)
- ・利用の必要がない(50歳代・男性)(60歳代・男性×2)

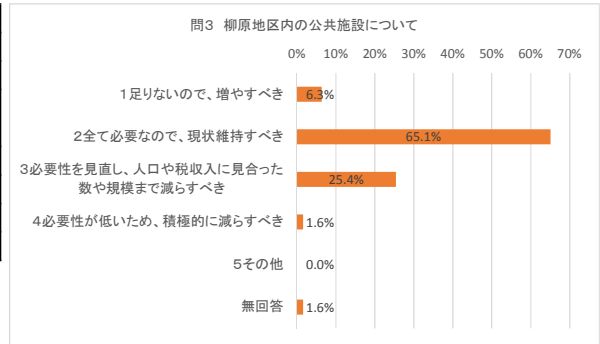
(6) その他施設

コメント数	2
-------	---

- ・市営住宅柳原団地:  
私の知る施設と一致していれば、この施設はかなり老朽化が進んでおり、検討を要すると思います。(60歳代・男性)
- ・柳原教職員住宅、市営住宅小島団地、市営住宅柳原団地:  
利用されていない又は、利用者が少ないならば、売却すべきではないか(60歳代・男性)

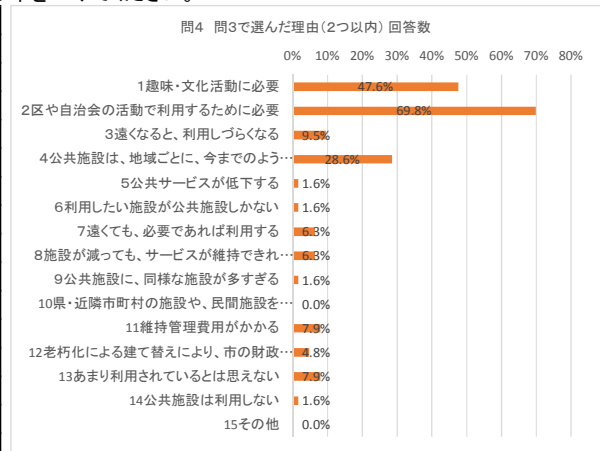
問3 柳原地区内の公共施設について

選択肢	回答数	割合
1 足りないので、増やすべき	4	6.3%
2 全て必要なので、現状維持すべき	41	65.1%
3 必要性を見直し、人口や税収入に見合った数や規模まで減らすべき	16	25.4%
4 必要性が低いため、積極的に減らすべき	1	1.6%
5 その他	0	0.0%
無回答	1	1.6%
合計	63	100.0%



問4 問3で選んだ理由として、あなたの考えに最も近い番号2つ以内に、○印をつけてください。

選択肢	回答数	割合
1 趣味・文化活動に必要	30	47.6%
2 区や自治会の活動で利用するために必要	44	69.8%
3 遠くなると、利用しづらくなる	6	9.5%
4 公共施設は、地域ごとに、今までのように配置すべき	18	28.6%
5 公共サービスが低下する	1	1.6%
6 利用したい施設が公共施設しかない	1	1.6%
7 遠くても、必要であれば利用する	4	6.3%
8 施設が減っても、サービスが維持できればよい	4	6.3%
9 公共施設に、同様な施設が多すぎる	1	1.6%
10 県・近隣市町村の施設や、民間施設を利用する	0	0.0%
11 維持管理費用がかかる	5	7.9%
12 老朽化による建て替えにより、市の財政負担が増える	3	4.8%
13 あまり利用されているとは思えない	5	7.9%
14 公共施設は利用しない	1	1.6%
15 その他	0	0.0%
対象	63	-

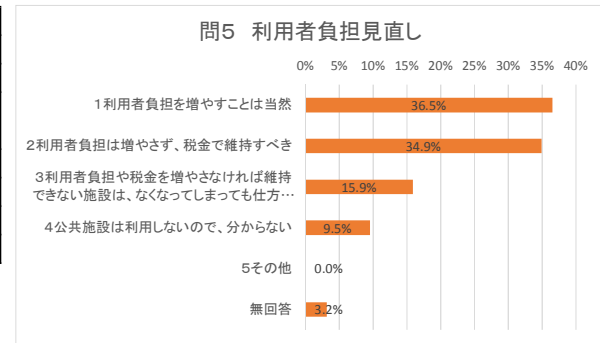


問5 公共施設のサービスの提供に要する経費は、主に施設利用者の負担金と税金で賄っています。

公共施設の利用者負担の見直しを検討することについて、あなたはどのように思われますか。

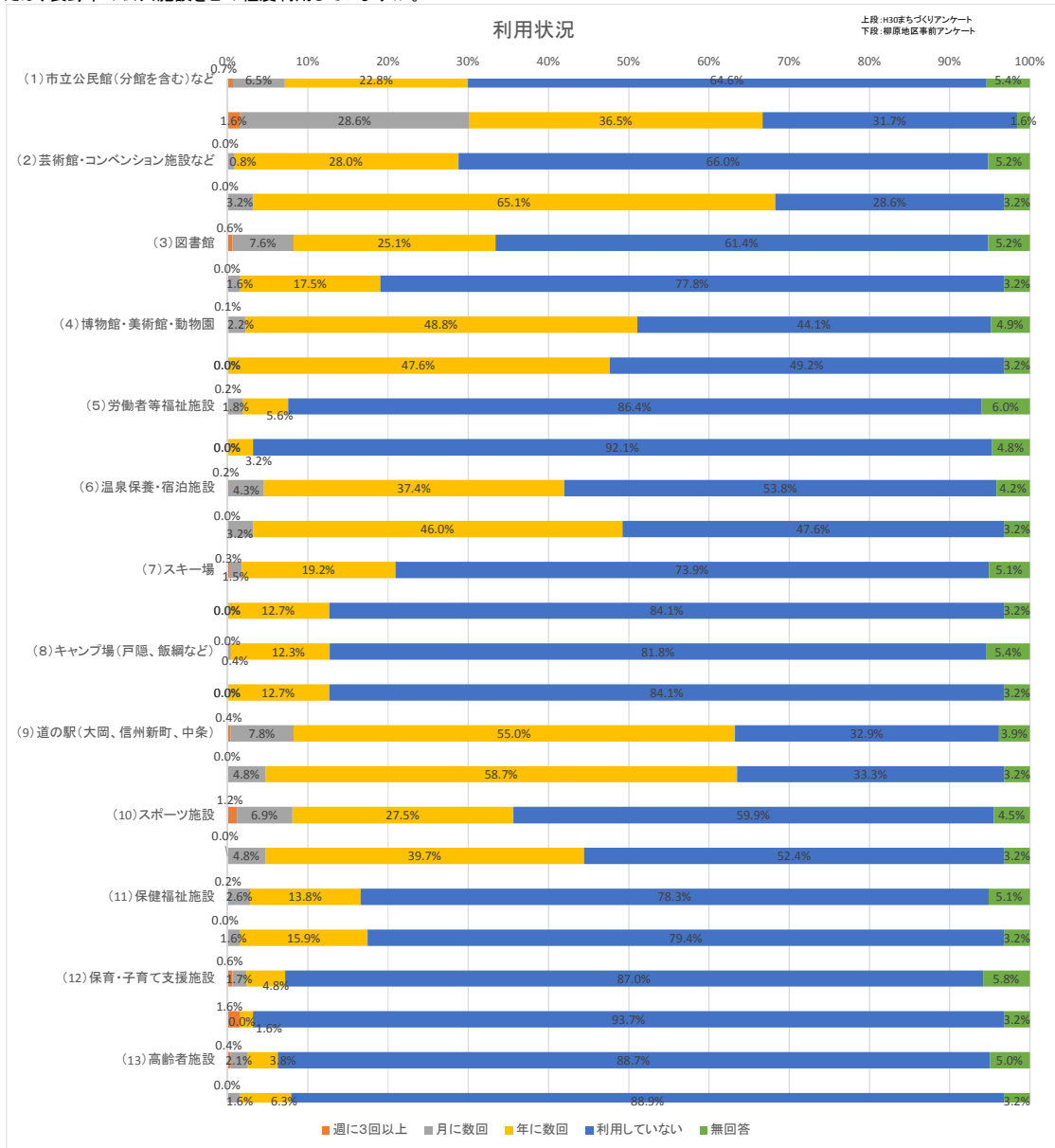
あなたの考えに最も近い番号1つに○印をつけてください。

選択肢	回答数	割合
1 利用者負担を増やすことは当然	23	36.5%
2 利用者負担は増やさず、税金で維持すべき	22	34.9%
3 利用者負担や税金を増やさなければ維持できない施設は、なくなってしまっても仕方ない	10	15.9%
4 公共施設は利用しないので、分からない	6	9.5%
5 その他	0	0.0%
無回答	2	3.2%
合計	63	100.0%

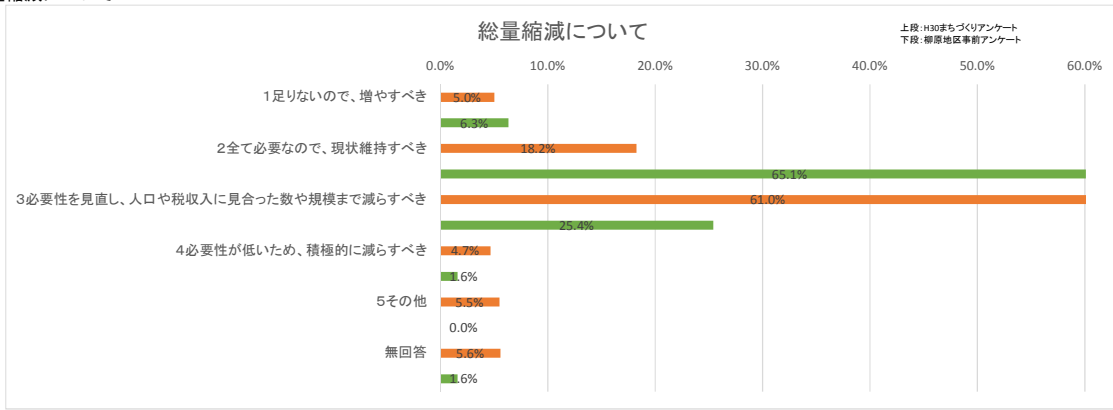


【参考】「H30まちづくりアンケート」との比較

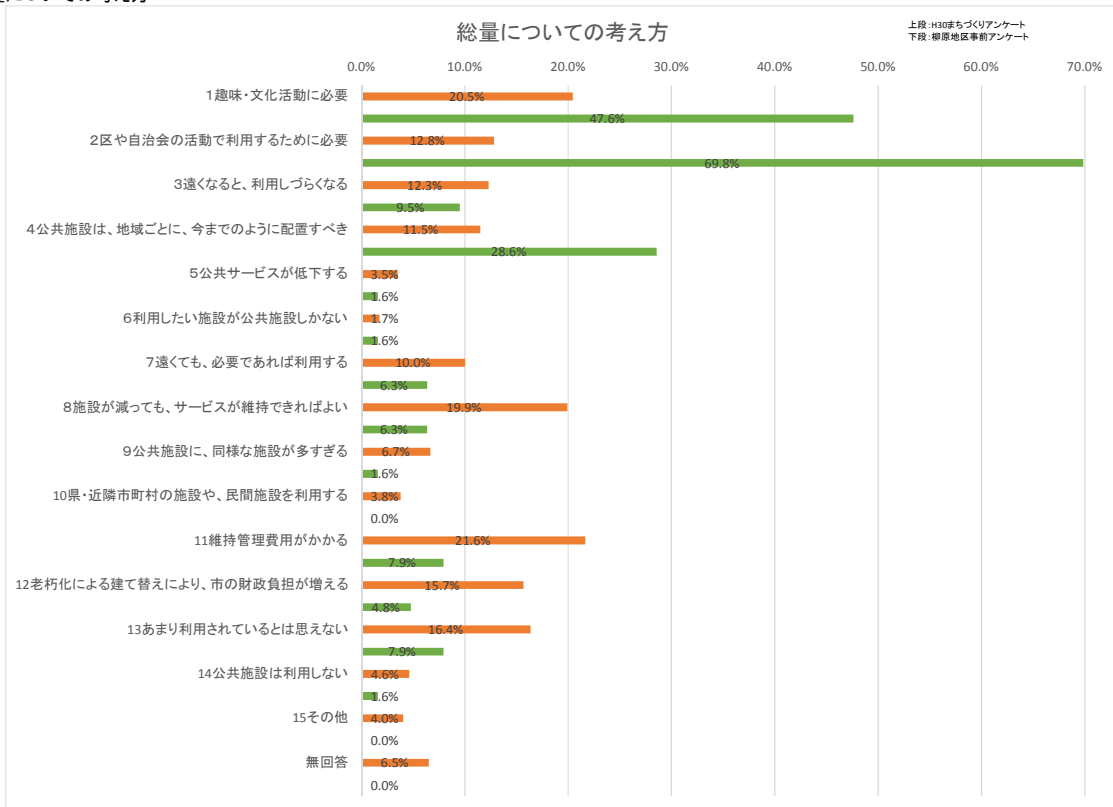
あなたは、長野市の公共施設をどの程度利用していますか。



総量縮減について



総量についての考え方



利用者負担の見直しについて

