

次期総合計画策定に伴う 長野市人口ビジョンの改訂について

令和 6 年11月
企画政策部企画課

FEEL NAGANO, BE NATURAL

この街で、わたしらしく生きる。長野市

■長野市人口ビジョンについて p 3～ p 6

○人口ビジョン

○長野市人口ビジョンの構成（現在）

○人口ビジョンの改訂経過

○現行版人口ビジョンの人口の将来展望「本市が目指す将来の姿」

■長野市人口ビジョン改訂版について p 7～ p 11

○社人研推計の比較（H30準拠とR5準拠）

○改訂版人口ビジョン シナリオ案

○人口ビジョンの改訂内容

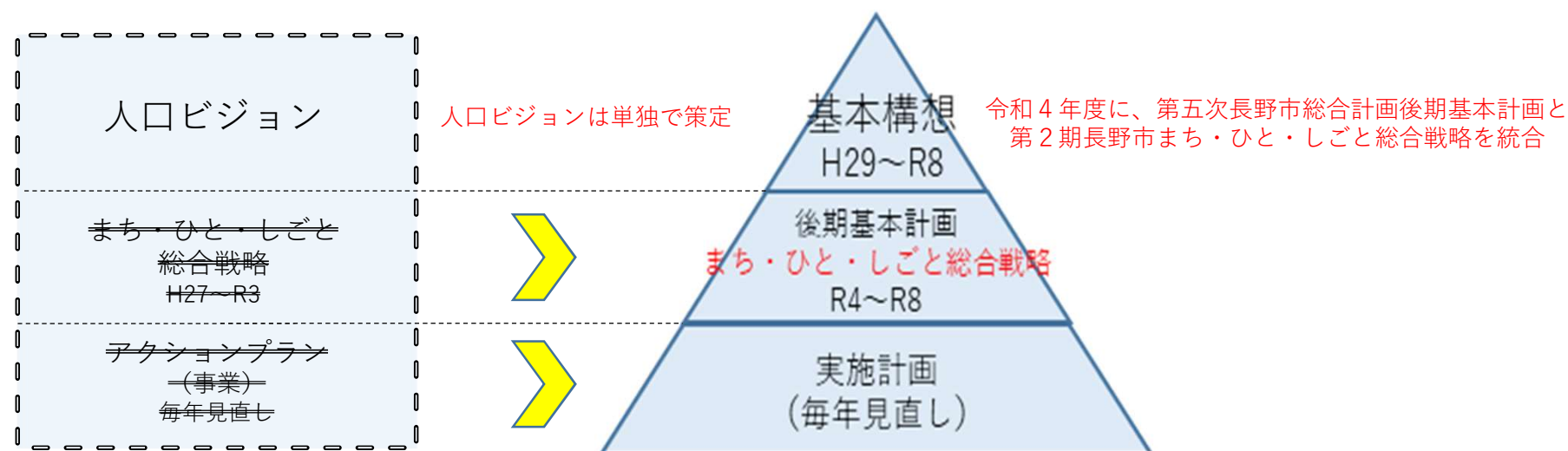
○人口の現状を分析し、人口に関する地域住民の認識を共有し、**今後目指すべき将来の方向と人口の将来展望を提示するもの**

○人口ビジョン

○長野市まち・ひと・しごと創生総合戦略において、**まち・ひと・しごと創生の実現に向けて効果的な施策を企画立案する上での基礎となるもの**

○対象期間は2060年（国の手引きより策定当初に設定）

○長野市人口ビジョンの構成（現在）

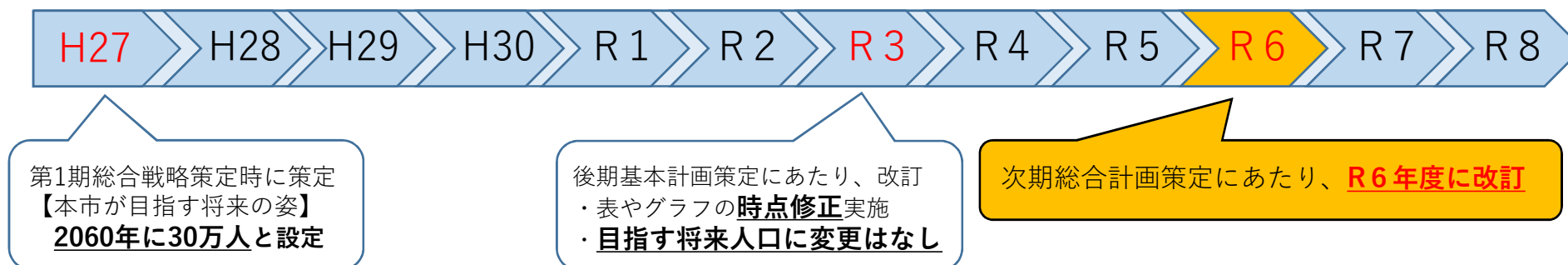


○人口ビジョンの改訂経過

【総合戦略】



【人口ビジョン】




○現行版人口ビジョンの人口の将来展望「本市が目指す将来の姿」

	合計特殊出生率	死亡率	社会増減
<div>社人研推計 (H30)準拠 (H27国勢調査ベース)</div>	現状維持 全国推計の子ども女性比の推移に合わせて、出生率を決定。合計特殊出生率が1.52～1.54程度で推移	全国推計の生残率仮定値の推移に合わせ設定	一定程度で収束 2005～2010年の純移動率が、2015～2020年にかけて0.5倍に縮小し、その後は一定
<div>現行シナリオ</div>	2025年に1.65 2035年に1.84（県民希望出生率）		2025年に移動均衡

※ 社人研・・・国立社会保障・人口問題研究所

2060（令和42）年の人口

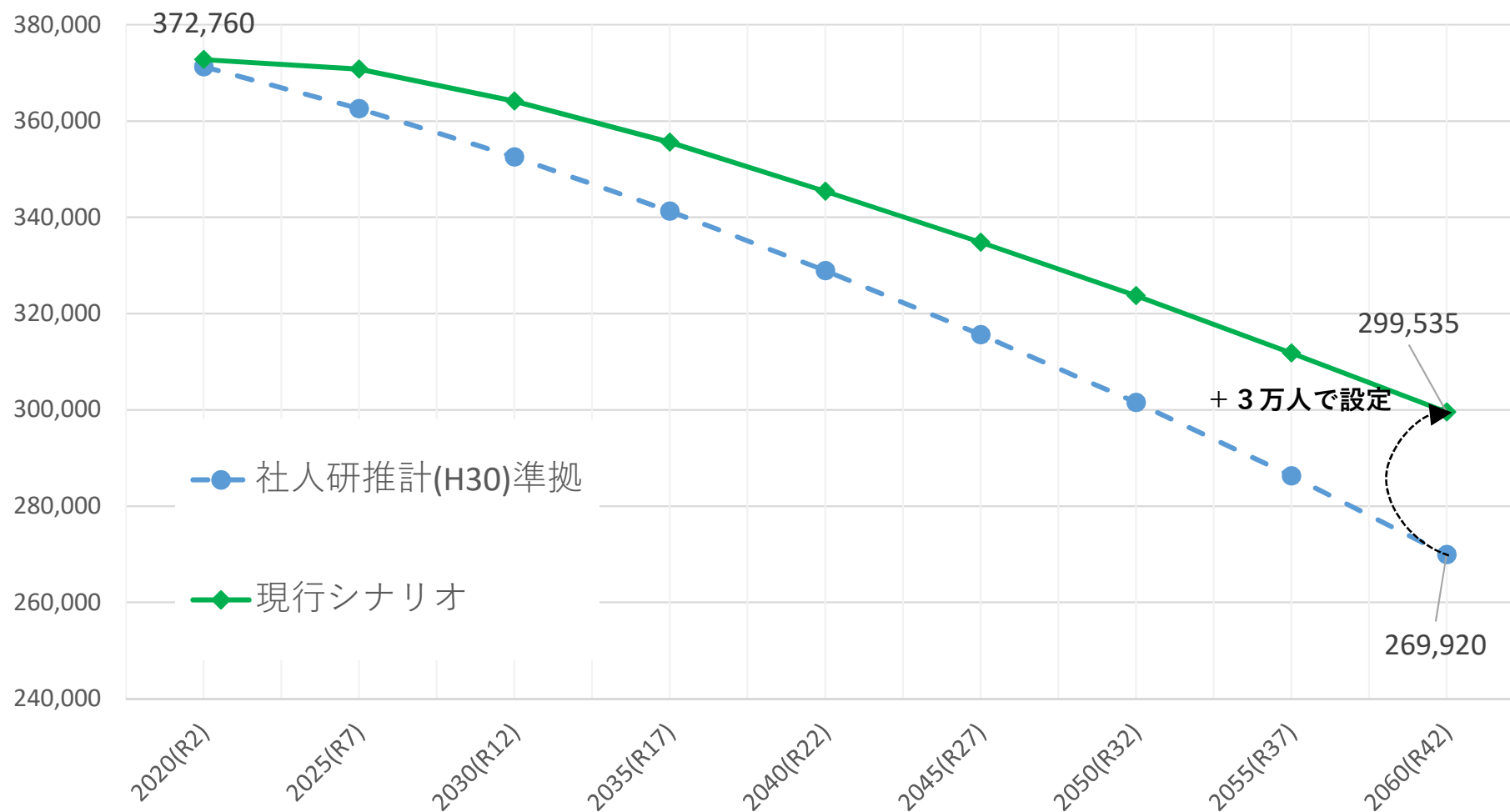
27.0万人（社人研推計(H30)準拠）



3万人増

30.0万人（現行シナリオ）

○現行版人口ビジョンの人口の将来展望「本市が目指す将来の姿」（現行版グラフ）




○社人研推計の比較（H30準拠とR5準拠）

	合計特殊出生率	死亡率	社会増減
<div> <div>社人研推計 (H30)準拠 (H27国勢調査ベース)</div> </div>	現状維持 全国推計の子ども女性比の推移に合わせて、出生率を決定。合計特殊出生率が1.52～1.54程度で推移	全国推計の生残率仮定値の推移に合わせ設定	一定程度で収束 2005～2010年の純移動率が、2015～2020年にかけて0.5倍に縮小し、その後は一定
<div> <div>社人研推計 (R5)準拠 (R2国勢調査ベース)</div> </div>	現状維持 全国推計の子ども女性比の推移に合わせて、出生率を決定。合計特殊出生率が1.34～1.43程度で推移		現状維持 2005～2020年の平均的な純移動率が、2025～2050年にまで継続し、その後は一定

2060（令和42）年の人口

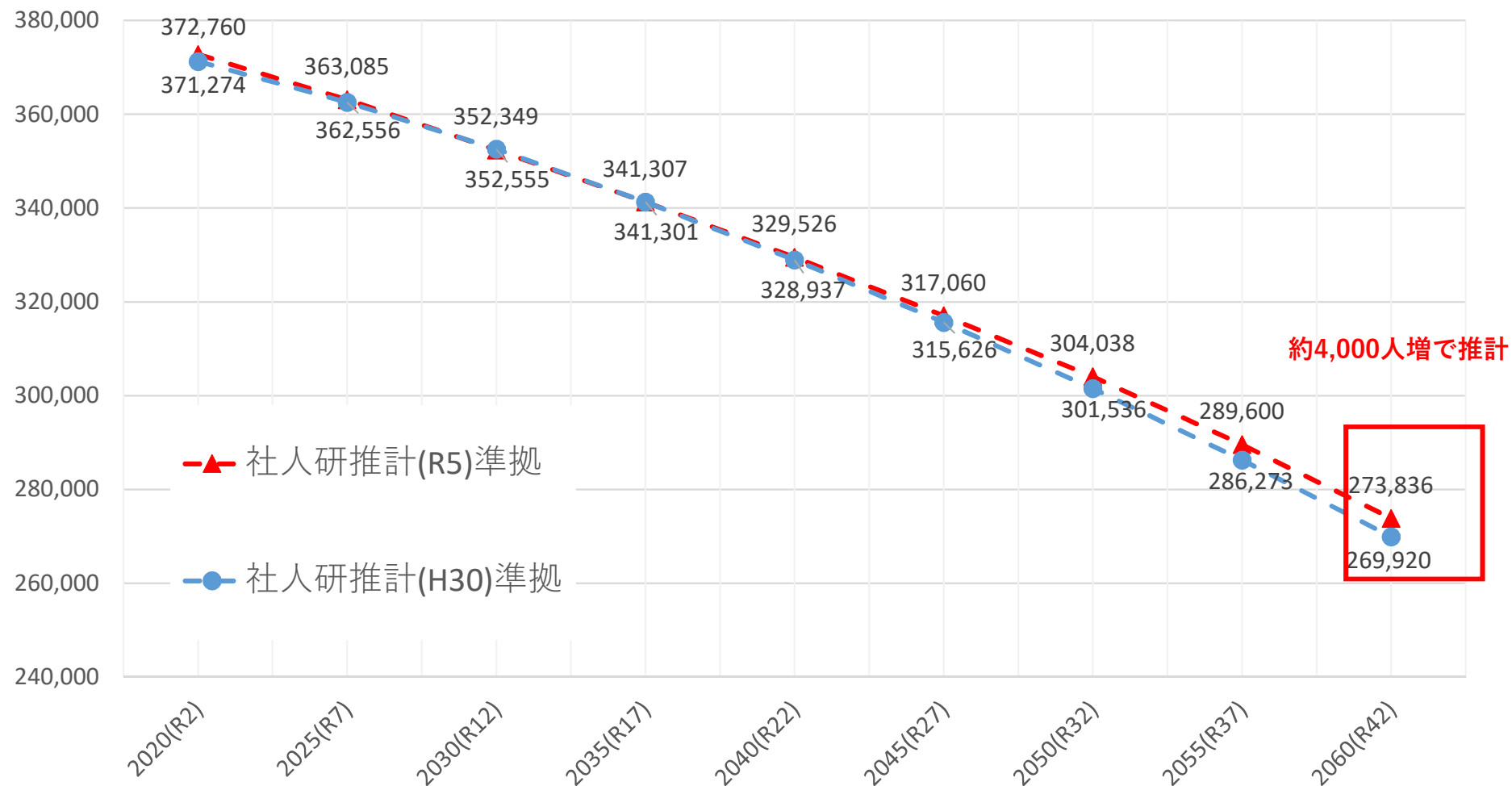
27.0万人（社人研推計(H30)準拠）



0.4万人増（上方修正）

27.4万人（社人研推計(R5)準拠）

○社人研推計の比較グラフ（H30準拠とR5準拠）



○改訂版人口ビジョン シナリオ案

	合計特殊出生率	死亡率	社会増減
<div>社人研推計 (R5)準拠 (R2国勢調査ベース)</div>	現状維持 全国推計の子ども女性比の推移に合わせて、出生率を決定。合計特殊出生率が1.34～1.43程度で推移	全国推計の生残率仮定値の推移に合わせ設定	現状維持 2005～2020年の平均的な純移動率が、2025～2050年にまで継続し、その後は一定
<div>改訂シナリオ案</div>	2030年に <u>1.61</u> (県民希望出生率) 2050年に <u>2.07</u> (人口置換水準)		現状維持 2005～2020年の平均的な純移動率が、2025～2050年にまで継続し、その後は一定

2060（令和42）年の人口

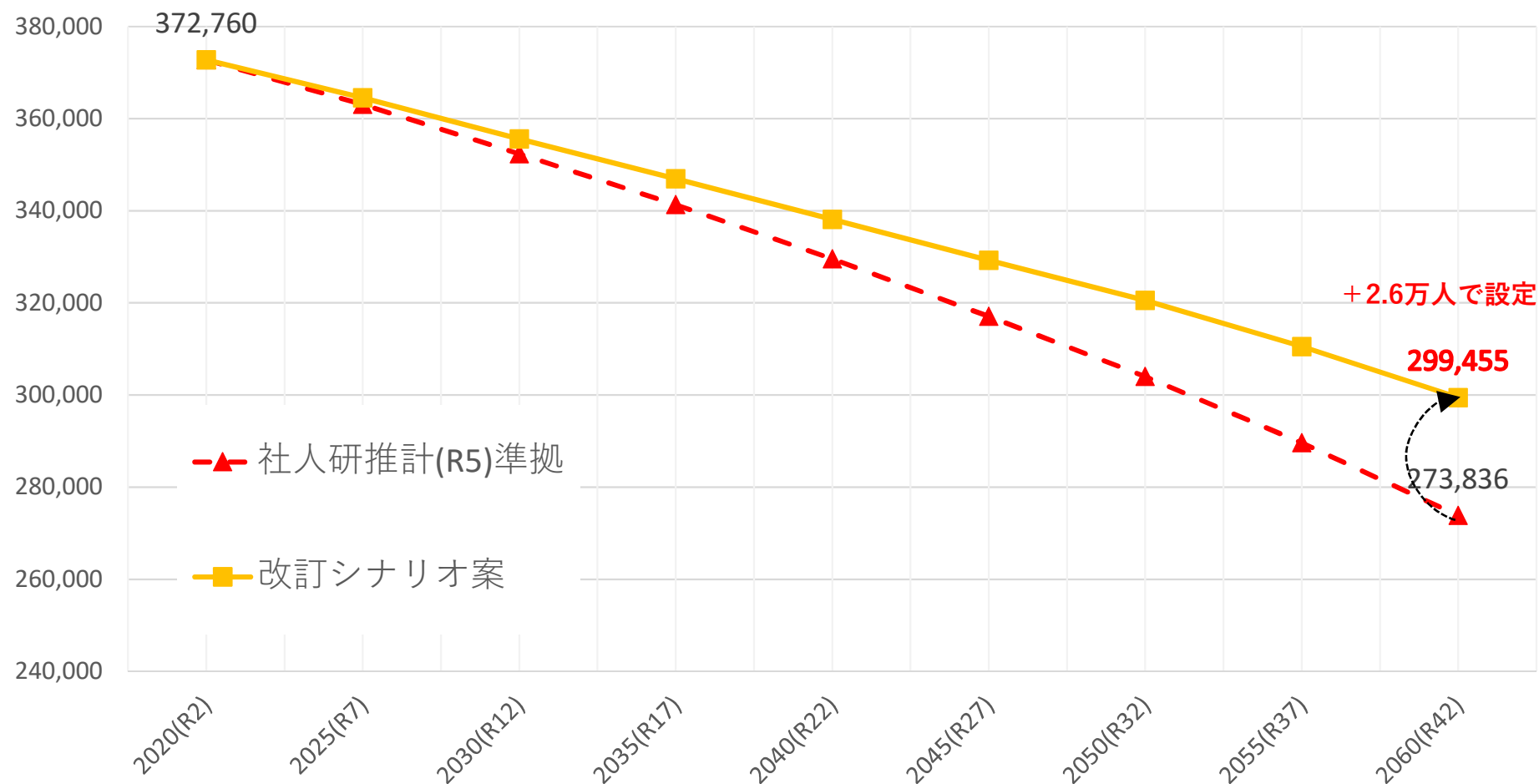
27.4万人（社人研推計(R5)準拠）



2.6万人増

30.0万人（改訂シナリオ案）

○改訂版人口ビジョン シナリオ案（グラフ）



○人口ビジョンの改訂内容

○ 人口の将来展望「本市が目指す将来の姿」

“2060年人口30万人確保” は変更しない

○ ビジョンの統計値（グラフ及び表）について最新の数値を基に時点修正