

수거일 당일, 아침 8시까지

지구에서 정해진 쓰레기 집적소에 배출해 주십시오.
각 집적소의 규칙은 지구에 따라 정해져 있습니다.
쓰레기 감량과 분리 배출에 협력해 주세요.
대설 등의 악천후로 인해 수거할 수 없는 경우가 있습니다.

사업소의 쓰레기는
집적소에 배출할 수
없습니다

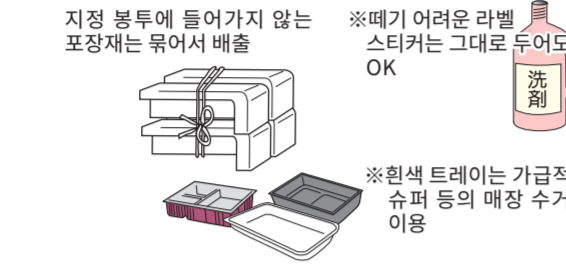
자원물 《재활용하는 것》

자원 플라스틱

오물이나 유분을 제거하고 지정
봉투에 넣어 집적소에 배출

● 플라스틱 재질 용기 포장
(집적소에 배출할 수 있는 크기 기준)
1m×50cm×50cm 이내

● 플라스틱 마크가 붙어 있는 용기나 포장
(완충재, 용기, 뚜껑, 컵, 그물망, 폴리 봉투, 랩,
식품 트레이 등)



● 플라스틱 제품
길이 30cm 미만이며 두께 5mm 미만의
100% 플라스틱으로 만들어진 제품



주의 자원 플라스틱으로 배출할 수 없는 것
오물·유분을 제거할 수 없는 것(식용용 용기, 튜브류, 레토르트 봉투 등), 길이 30cm 이상 또는 두께
5mm 이상의 플라스틱 제품, 위생 용품(마스크, 변기 브러시 등), 재택 의료 용품(수액 병, 유동식 병 등)
→ 가연 쓰레기로 배출

종이

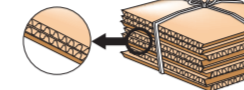
4종류로 분류하고, 끈으로
십자로 묶어 집적소에 배출

종이 1장이라도 반드시 끈으로 묶는다! 검 테이프는 불가

1 신문과 삽입 전단지 (신문에 끼워져 오는 것만)



2 골판지 (물결 모양의 골심이 있는 것)



3 종이팩 (속이 하얀 것)



4 잡지·기타 폐지



주의 종이로 배출할 수 없는 것
사진, 감열지(영수증 등), 카본지, 감열성 발포지(점자 등의 인쇄
용지), 다림질 프린트 용지, 휴지, 방수 가공된 종이, 기름으로
오염된 종이, 가방이나 신발 등의 충전재, 안쪽이 알루미늄
가공된 종이 팩 → 가연 쓰레기로 배출

캔

· 스프레이 캔
· 휴대용 부탄 가스통

집적소의 청색 그물망
자루에 배출

오물·유분을 가볍게 행군
찌그러뜨리지 말고 그대로 배출하거나 가볍게
받아 찌그러뜨림

● 스프레이 캔·휴대용 부탄 가스통

주의
화기가 없는 옥외에서
내부의 가스를 모두
빼고 구멍을 낸



● 캔 (알루미늄·스틸)



통조림이나 용기 캔의
분리된 뚜껑은 함께
배출할 수 있습니다

주의 캔으로 배출할 수 없는 것
스프레이 캔 이외의 도료·연료·오일 캔, 18리터
이상 크기의 캔 → 불연 쓰레기로 배출

병

집적소의 색깔별 컨테이너에 배출

뚜껑을 제거하고 오물·유분을 가볍게 행군
깨진 병도 색을 구분하여 함께 배출할 수 있습니다
뚜껑이 제거되지 않은 부분·라벨은 그대로 OK

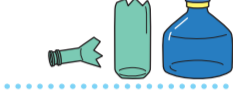
1 무색 투명 (흰색 컨테이너)



2 갈색 (갈색 컨테이너)



3 그밖의 색 (청색 컨테이너)



주의 병으로 배출할 수 없는 것
도자기, 유백색 병, 유리식기, 과실 주유용 병,
음식물이나 내복약 이취가 들어 있던 병, 금속제 병뚜껑
→ 불연 쓰레기로 배출
플라스틱 재질의 병뚜껑
→ 자원 플라스틱으로 배출

나뭇가지와 잎 등

나뭇가지는 끈으로 묶고, 잎·풀은
'내용물이 보이는 무색 투명한 봉투'
(투명도가 시의 지정 봉투와 동등 이상인 봉투)
에 넣어 집적소에 배출

1~3월의 수거는
없습니다

※나가노시 자원재생센터로
반입할 수 있습니다

정원수의 나뭇가지와 잎 및 대나무 ● 정원의 풀과 꽃 ● 잡초
● 낙엽 ● 가정 뒷밭에서 나오는 줄기나 덩굴



주의 나뭇가지와 잎으로 배출할 수 없는 것
채소, 과일, 열매, 씨앗, 구근, 조리 찌꺼기,
목재를 포함한 제품·가공품, 썩은 나뭇가지와
잎, 해충이 붙은 나뭇가지와 잎, 외래 식물(특정
외래 생물), 유독 식물
→ 가연 쓰레기로 배출
사업 활동(농업 포함)에 따른 것
→ 허가 시설에 처리를 의뢰

페트병

집적소의 녹색 그물망
자루에 배출



이 마크가 분리
투명한 용기

뚜껑과 라벨을 제거하고 오물을 가볍게 행군
찌그러뜨리지 말고 그대로 배출하거나 가볍게
받아 찌그러뜨림
(입구의 링은 붙여 있어야 OK)

주의 페트병으로 배출할 수 없는 것
PET 마크가 없는 용기, 색상이
있는 용기, 뚜껑, 라벨
→ 가연 쓰레기로 배출
공작 등에 사용한 용기
→ 가연 쓰레기로 배출

전자

집적소의 적색 컨테이너에 배출

● 건전지

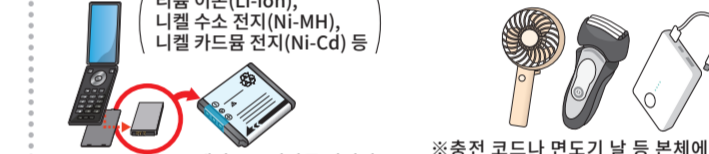
● 충전식 전지류



주의 전지로 배출할 수 없는 것
버튼 전지(LR, SR, PR) → 회수 협력점에 배출
문의: 버튼 전지 회수추진센터
☎0120-266-205
http://www.botankaishu.jp

절연한 후 무색 투명한 봉투에 넣어
컨테이너에 배출

● 소형 가전에서 분리한 충전식 전지
(리튬 이온(Li-ion),
니켈 수소 전지(Ni-MH),
니켈 카드뮴 전지(Ni-Cd) 등)



주의 충전식 전지로 배출할 수 없다
크기 30cm 미만의 소형 가전
충전 코드나 연도기 날 등 본체에서
분리 가능한 부품은 분리
동전형 리튬 전지(CR, BR)
→ 절연한 후 불연 쓰레기로 배출
충전식 전지를 분리할 수 없는 크기 30cm
이상의 소형 가전
→ 자원재생센터에 배출 ※직원에게 직접 전달

가연 쓰레기

지정 봉투에 넣어 집적소에 배출
봉투에 들어가지 않는 부피가 큰 것은 대형 쓰레기 스티커를 붙여서 배출

재활용이 곤란한 종이, 음식물 쓰레기, 천·가죽 제품, 고무 제품, 나무·대나무 제품, 재활용이 곤란한 플라스틱, 기타

대형 쓰레기

지정 봉투에 들어가지 않는 것으로
수거 차량에 적재할 수 있는 것
크기 기준:
1m×50cm×50cm 이내
쓰레기 1개당 대형 쓰레기 스티커 1장을 붙여서 배출

금속 제품, 도자기·유리류, 소형 가전, 기타

불연 쓰레기

지정 봉투에 넣어 집적소에 배출
봉투에 들어가지 않는 부피가 큰 것은 대형 쓰레기 스티커를 붙여서 배출

금속 제품, 도자기·유리류, 소형 가전, 기타

대형 쓰레기

지정 봉투에 들어가지 않는 것으로
수거 차량에 적재할 수 있는 것
크기 기준:
1m×50cm×50cm 이내
쓰레기 1개당 대형 쓰레기 스티커 1장을 붙여서 배출

주의 불연 쓰레기로 배출할 수 없는 것

집적소에 배출할 수 없는 것

쓰레기 처리 시설에 반입해야 하는 것 (유료)

시에서 처리할 수 없지만, 스톡 야드에서 수용 가능한 것 (유료)

시에서 취급할 수 없는 것

형광등은 거점 회수에 배출

가전 재활용 (유료)

컴퓨터 재활용

리사이클 플라자

나가노시 LINE 공식 계정

생활환경과, 나가노시 환경에너지센터, 나가노시 자원재생센터, 불연 쓰레기·자원 플라스틱·종이·캔·병·페트병·전자·나뭇가지와 잎 등