

# 令和7年度 長野市 歩行者通行量調査業務 結果報告書

## 受託期間

令和7年9月17日(水)～令和8年2月28日(土)

## 調査実施日

調査Ⅰ：令和7年10月19日(日)(1地点3ポイント)

調査Ⅱ：令和7年11月14日(金)(16地点63ポイント)

計画機関：長野市商工観光部商工労働課

作業機関：協同組合長野シーアイ開発センター  
代表理事 相馬豊恒

# 目 次

I. 実施要領	1
II. 調査結果のまとめ	3
(1) 調査地点全体図	3
(2) 調査地点詳細図及び通行量数の表示	5
(3) 地点別通行量	8
(4) 調査結果の概要	10
III. 地点別通行量の詳細	20
各地点ごとに属性及び箇所ごとの集計結果	
○箇所ごとの集計	
・各箇所ごとの進行方向別・属性別・時間帯別の調査実数	
・過去3年間の通行量総数の推移	
・令和7年度の構成割合の円グラフ	
① 善光寺仁王門前	20
② 大門駐車場	21
③ 権堂町後町	22
④ 権堂町	24
⑤ 権堂大通り	26
⑥ 長野銀座	28
⑦ 北石堂町	31
⑧ 錦町	33
⑨ 南千歳大通り	35
⑩ 南千歳町	36
⑪ 末広町	38
⑫ 駅東ロステラビル	41
⑬ 善光寺口駅前歩行者専用デッキ	42
篠① 篠ノ井芝沢	43
篠② 篠ノ井内堀	44
松① 中木町	45
松② 東木町	47

# I 実施要領

## 1. 調査日時並びに調査地点、ポイント数

長野市内17地点66箇所

調査日時	地点数	地点番号	調査地点	調査ポイント
令和7年10月19日(日) 午前6時～午後6時 (12時間)	1	①	善光寺仁王門前	A 仁王門 北側
	2			B FUJYA御本陣
	3			C 玉屋
令和7年11月14日(金) 午前8時～午後8時 (12時間)	4	②	大門駐車場	A ばていお大門
	5			B もんぜん駐車場
	6	③	権堂町後町	A 北野文芸座
	7			B 長野朝日八十二ビル
	8			C おいしいメロンパン
	9			D とんこつラーメン博多屋台(旧権堂まちづくりセンター)
	10			E 表参道まちの駅(吉井屋呉服店)
	11	④	権堂町	A 上島美容院
	12			B ホテルニューやま
	13			C 純正堂ビル 北側
	14			D 純正堂ビル 西側
	15	⑤	権堂大通り	A 綿半 東側
	16			B 西沢パーキング 北側
	17			C らあめん花月嵐 東側
	18			D 旧信金権堂支店 西側
	19			E 権堂イーストプラザ広場
	20	⑥	長野銀座	A 中央通り82プラザ 東側
	21			B 昭和通り82プラザ 南側
	22			C 昭和通りもんぜんぶら座 北側
	23			D 中央通りもんぜんぶら座 東側
	24			E 中央通りイーゴ広場 西側
	25			F 昭和通りイーゴ広場 南側
	26			G 昭和通りイーゴパーキング 北側
	27			H ホテルJALシティ
	28	⑦	北石堂町	A 丸幸ビル 東側
	29			B 丸幸ビル(オレンジベコ) 南側
	30			C 旧アゲイン前
	31			D かるかや山西光寺
	32			E FREAK'S STORE 北側
	33			F 信金石堂支店
	34	⑧	錦町	A シバタ理容所
	35			B 内藤陶器店
	36			C 第2荒井ビル 西側
	37			D 松屋ビル 北側
	38			E 旧カラオケJOYSOUND
	39	⑨	南千歳大通り	A JTB長野店
	40			B アイランドホテル 南側
	41			C アイランドホテル 西側
	42	⑩	南千歳町	A 二線路
43	B 光輝(モニュメント)			
44	C 千歳町通り東急 西側 長野駅入り口			
45	D 大通り東急 東側 食品街入り口			
46	E ケイケンビル			
47	⑪	末広町	A ODDO coffee (オッドコーヒー)	
48			B クロサワ	
49			C 八十二銀行長野駅前支店	
50			D ローソン長野駅前店	
51			E 河合塾長野駅前校	
52			F 八十二証券本店営業部	
53			G Nacs末広デッキ 上	
54	⑫	駅東口ステラビル	A ステラビル 上	
55			B ステラビル 下	
56	⑬	善光寺口駅前歩行者専用デッキ	A デッキ上	
57	篠①	篠ノ井芝沢	A 人形そでやま	
58	篠②	篠ノ井内堀	A ホルモンバルしのい	
59	松①	中木町	A 鷲屋本店 東側	
60			B 鷲屋本店 南側	
61			C 夢工房エリート 北側	
62			D 夢工房エリート 西側	
63	松②	東木町	A ファッションパークカヤマ 東側	
64			B ファッションパークカヤマ 南側	
65			C リカーハウスのもと 北側	
66			D リカーハウスのもと 西側	

## 2. 調査対象

歩行者【大人男性、大人女性、子供（中学生以下）、自転車】

## 3. 調査方法

調査ポイント前を通過する歩行者を、大人男性、大人女性、子供（中学生以下）、自転車に分け、進行方向別に、1時間ごとの通行量を調査した。

## 4. 調査実施機関

協同組合長野シーアイ開発センター

## 5. 天候

10月19日（日） 天候：曇り

時間	6時	7時	8時	9時	10時	11時	12時	13時	14時	15時	16時	17時	18時
降水量(mm)	0	0	0	0	0	0	0	0	0	0	0	0	0
気温(℃)	15.6	15.4	16.5	16.8	16.7	17.4	18.1	18.1	17.3	16.0	15.9	15.3	14.4
日照(時間)	0.0	0.0	0.4	0.1	0.0	0.0	0.2	0.3	0.0	0.0	0.0	0.0	0.0

11月14日（金） 天候：曇り一時晴

時間	8時	9時	10時	11時	12時	13時	14時	15時	16時	17時	18時	19時	20時
降水量(mm)	0	0	0	0	0	0	0	0	0	0	0	0	0
気温(℃)	5.9	6.2	7.8	11.5	12.6	12.9	13.4	11.4	10.5	9.8	9.2	9.1	7.6
日照(時間)	0.0	0.0	0.0	0.2	0.4	0.9	1.0	0.3	0.0	0.0	0.0	0.0	0.0

資料：気象庁

## 6. その他

調査地点⑬「善光寺口駅前歩行者専用デッキ」での調査は平成27年からとなる。

平成30年度より、調査地点9の調査地点「大通りビルヂング」は「アイランドホテル西側」に、「中澤ビル東側」は「JTB」に、調査を統合。「中澤ビル北側」は調査対象外となる。

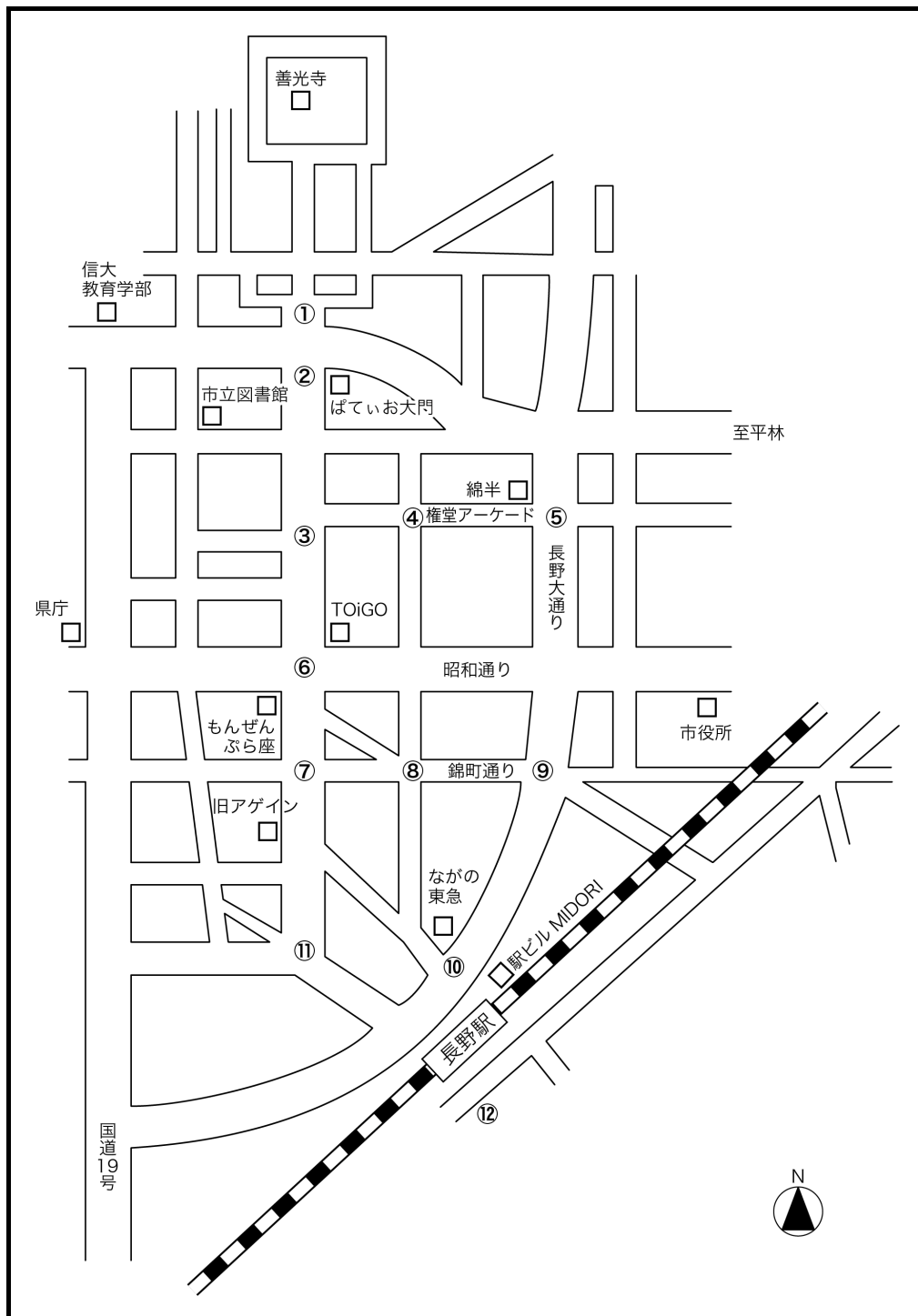
## 7. 考察

令和7年度の調査では、善光寺仁王門前は前年度やや下回る歩行者数となったものの、コロナ以前よりも多い歩行者数となった。その他の地点の調査は、これまでの9月調査が11月調査となった。そのため、季節による差異が生じた地点もあると思われる。長野地区については、コロナ以前に近づきつつあるものの、善光寺仁王門前以外の歩行者数は約1割程度少ないままとっている。篠ノ井地区では6%減、松代地区では2割減となっている。

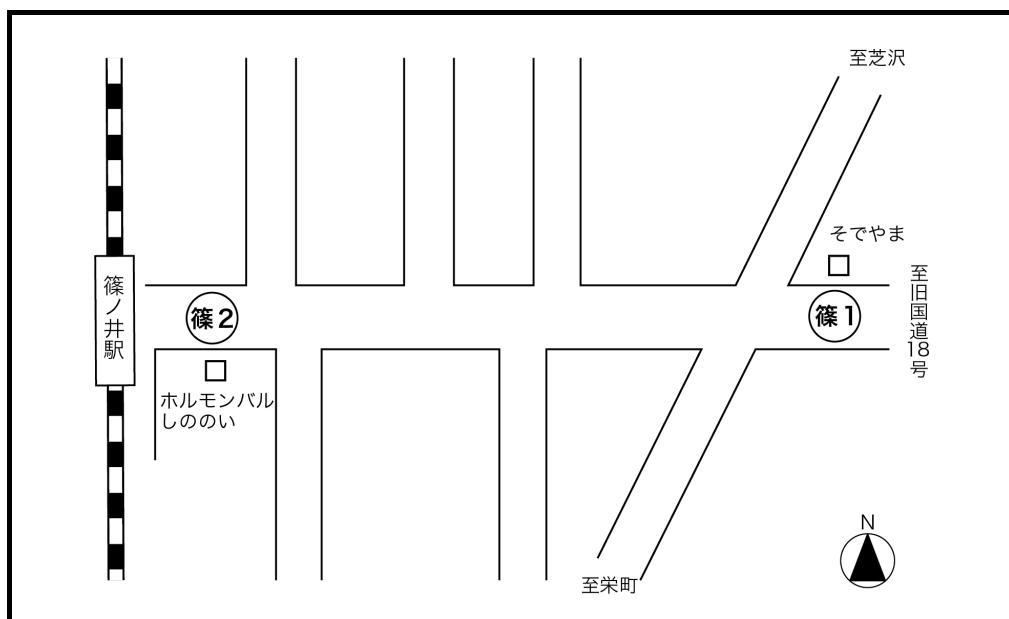
## II 調査結果のまとめ

(1) 調査地点全体図

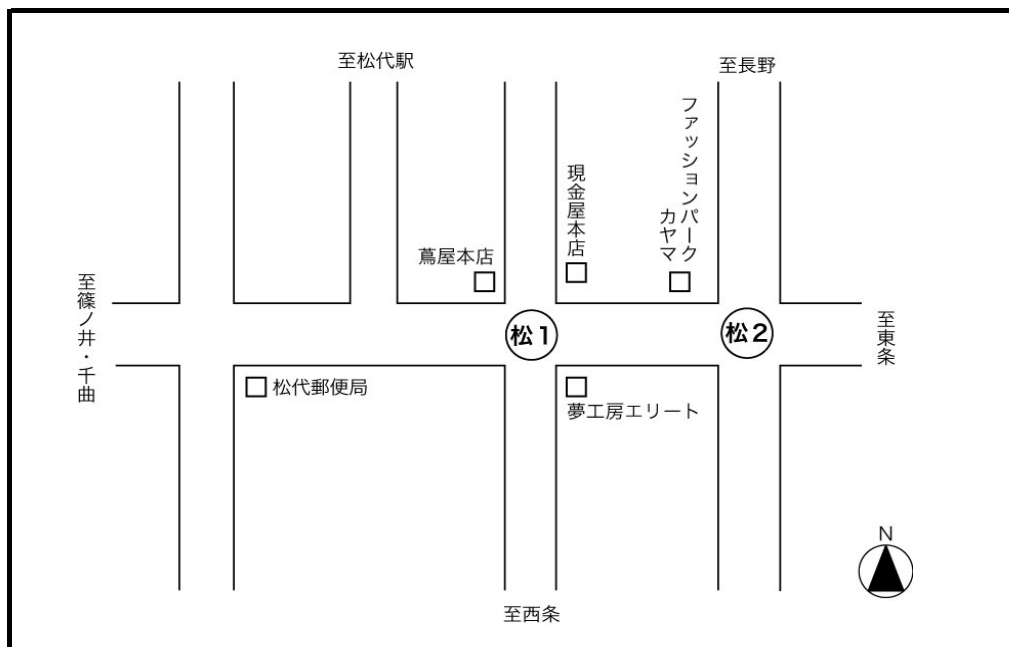
【長野地区】



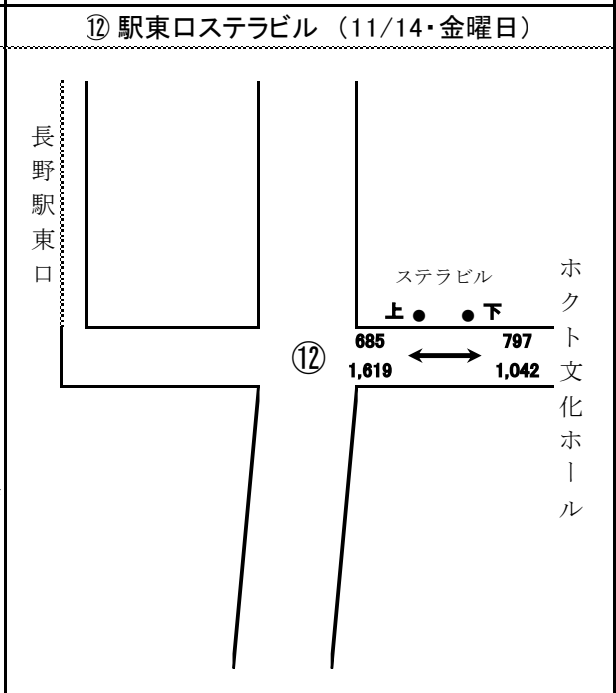
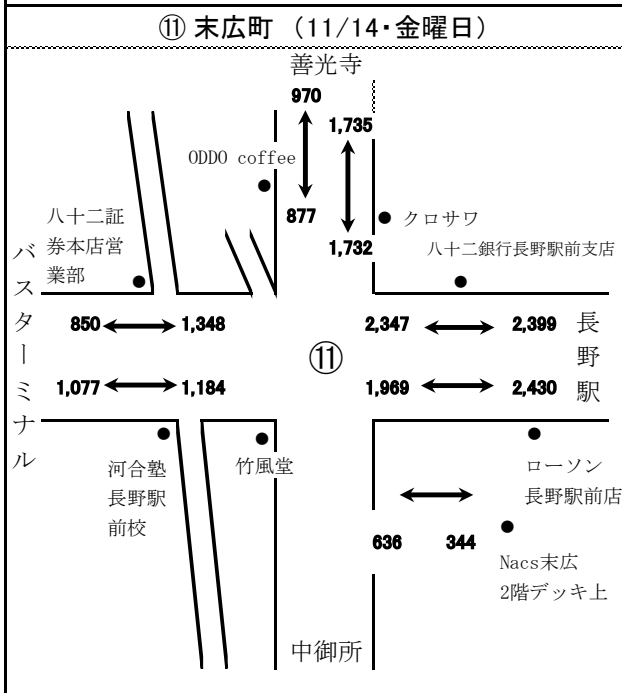
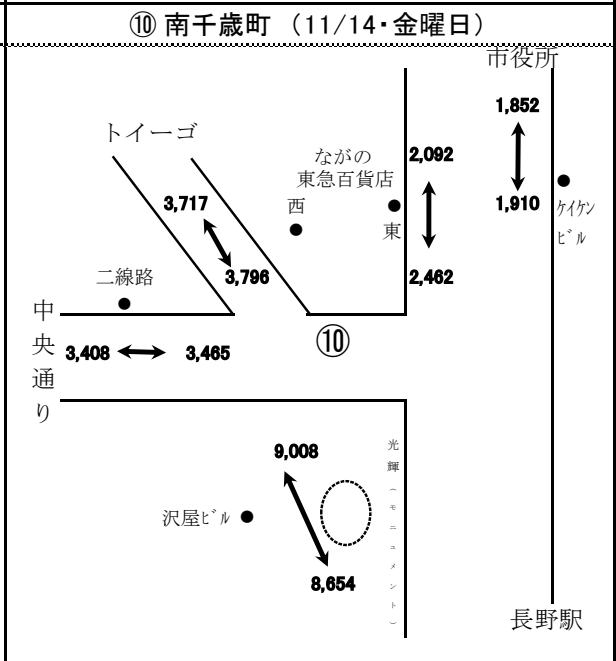
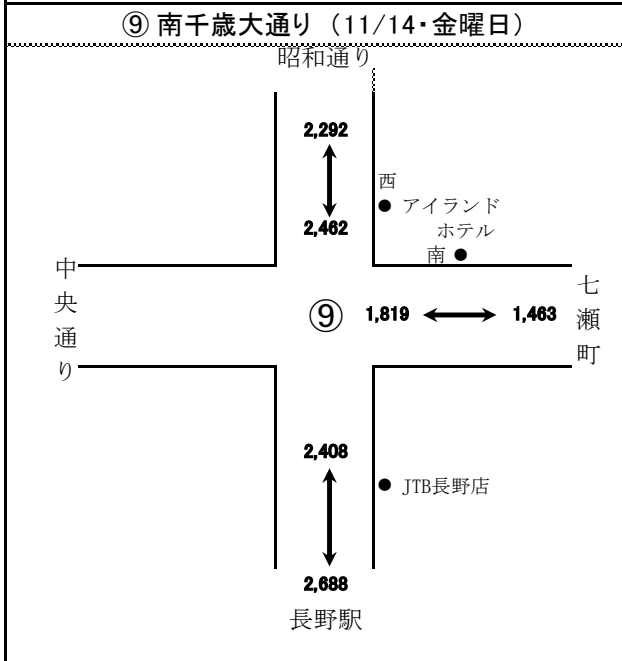
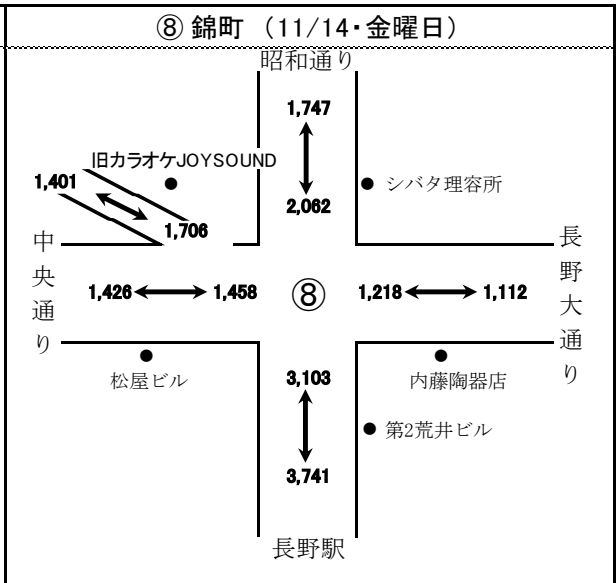
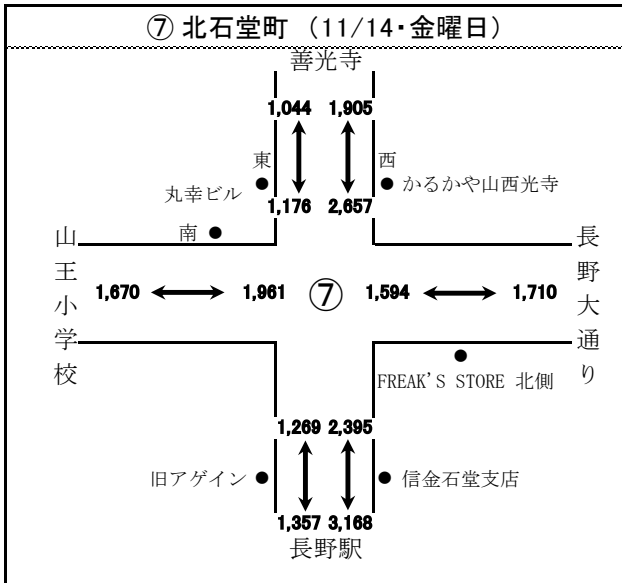
【篠ノ井地区】

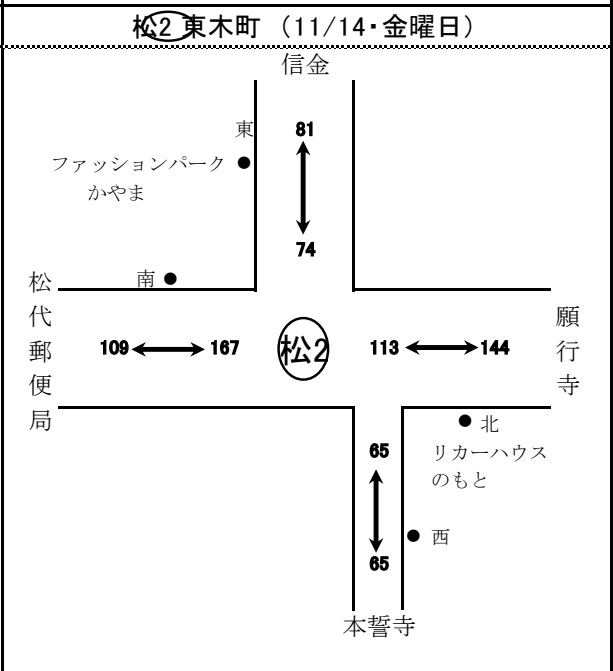
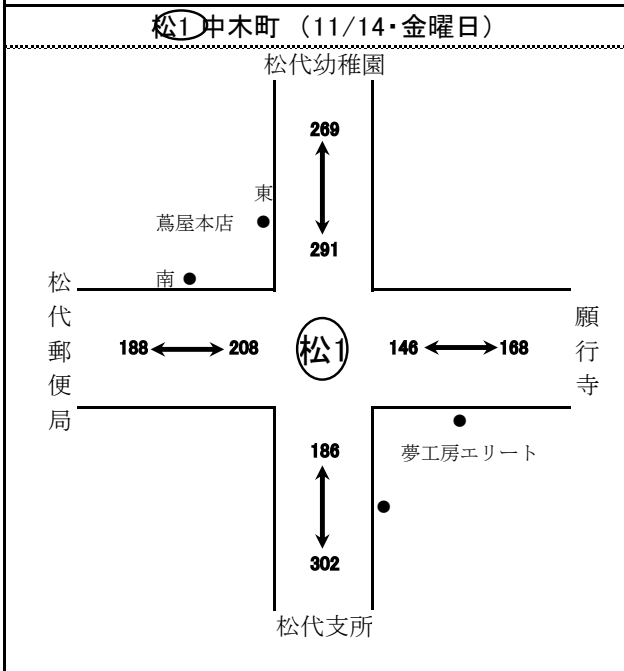
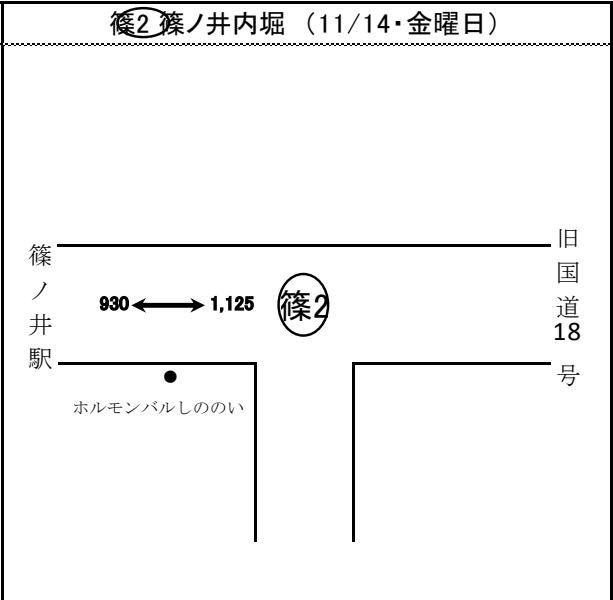
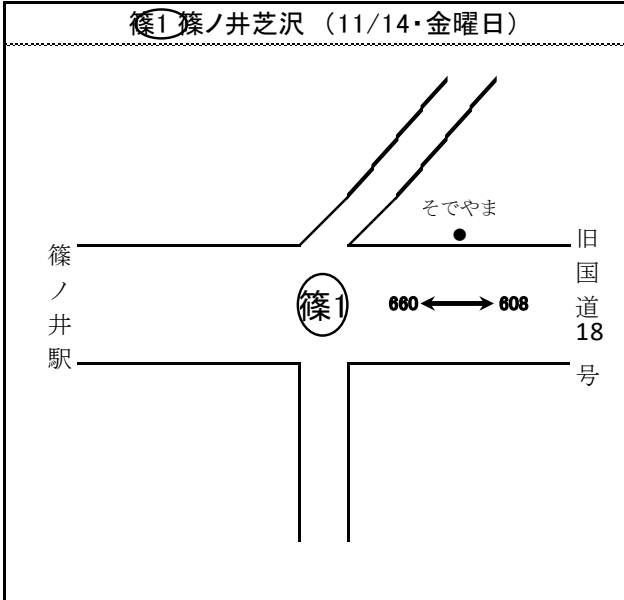
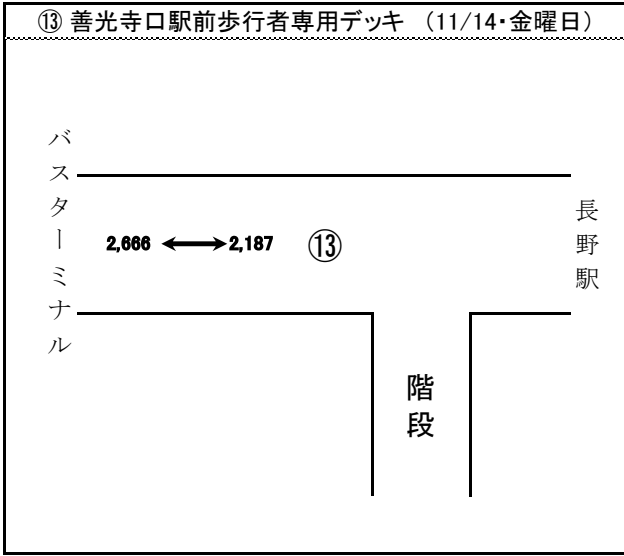


【松代地区】









## (3) 地点別通行量 17地点66箇所

	地点 番号	地点名	箇所数	総数	前年度	前年比	地区別総数 に対する割合
				R07	R06		
長野 地区	1	善光寺仁王門前	3	29,842	31,951	93.4%	13.6%
	2	大門駐車場	2	5,818	3,312	175.7%	2.6%
	3	権堂町後町	5	16,892	12,448	135.7%	7.7%
	4	権堂町	4	12,781	11,197	114.1%	5.8%
	5	権堂大通り	5	11,301	10,262	110.1%	5.1%
	6	長野銀座	8	20,205	18,011	112.2%	9.2%
	7	北石堂町	6	21,906	17,997	121.7%	10.0%
	8	錦町	5	18,974	18,027	105.3%	8.6%
	9	南千歳大通り	3	13,132	12,578	104.4%	6.0%
	10	南千歳町	5	40,364	36,047	112.0%	18.3%
	11	末広町	7	19,898	17,876	111.3%	9.0%
	12	駅東口ステラビル	2	4,143	3,765	110.0%	1.9%
	13	善光寺口駅前歩行者専用デッキ	1	4,853	4,744	102.3%	2.2%
	小 計			56	220,109	198,215	111.0%
篠ノ 井 地区	篠1	篠ノ井芝沢	1	1,268	902	140.6%	38.2%
	篠2	篠ノ井内堀	1	2,055	2,155	95.4%	61.8%
	小 計			2	3,323	3,057	108.7%
松代 地区	松1	中木町	4	1,758	1,719	102.3%	68.2%
	松2	東木町	4	818	760	107.6%	31.8%
	小 計			8	2,576	2,479	103.9%
合 計			66	226,008	203,751	110.9%	-

男		女		子供		自転車	
通行量	地点内占有率	通行量	地点内占有率	通行量	地点内占有率	通行量	地点内占有率
13,043	43.7%	15,010	50.3%	1,653	5.5%	136	0.5%
2,471	42.5%	2,956	50.8%	103	1.8%	288	5.0%
6,725	39.8%	7,570	44.8%	156	0.9%	2,441	14.5%
5,118	40.0%	4,542	35.5%	118	0.9%	3,003	23.5%
3,904	34.5%	3,572	31.6%	180	1.6%	3,645	32.3%
8,046	39.8%	8,391	41.5%	338	1.7%	3,430	17.0%
10,068	46.0%	9,402	42.9%	292	1.3%	2,144	9.8%
8,501	44.8%	7,426	39.1%	139	0.7%	2,908	15.3%
5,039	38.4%	4,769	36.3%	78	0.6%	3,246	24.7%
18,482	45.8%	19,637	48.6%	566	1.4%	1,679	4.2%
9,968	50.1%	9,035	45.4%	176	0.9%	719	3.6%
2,239	54.0%	1,690	40.8%	37	0.9%	177	4.3%
2,577	53.1%	2,205	45.4%	71	1.5%	0	0.0%
96,181	43.7%	96,205	43.7%	3,907	1.8%	23,816	10.8%
467	36.8%	406	32.0%	77	6.1%	318	25.1%
857	41.7%	733	35.7%	92	4.5%	373	18.2%
1,324	39.8%	1,139	34.3%	169	5.1%	691	20.8%
363	20.6%	555	31.6%	305	17.3%	535	30.4%
213	26.0%	253	30.9%	61	7.5%	291	35.6%
576	22.4%	808	31.4%	366	14.2%	826	32.1%
98,081	43.4%	98,152	43.4%	4,442	2.0%	25,333	11.2%

(4) 調査結果の概要

①歩行者通行量の総数

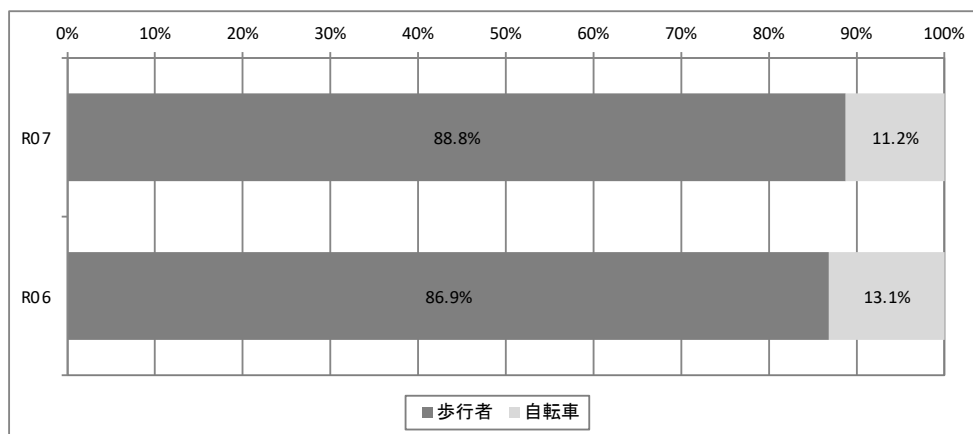
【令和7年】

	歩行者		自転車		計	
	通行量	割合	通行量	割合	通行量	割合
長野地区	196,293	89.2%	23,816	10.8%	220,109	97.4%
篠ノ井地区	2,632	79.2%	691	20.8%	3,323	1.5%
松代地区	1,750	67.9%	826	32.1%	2,576	1.1%
全体	200,675	88.8%	25,333	11.2%	226,008	100.0%

【令和6年】

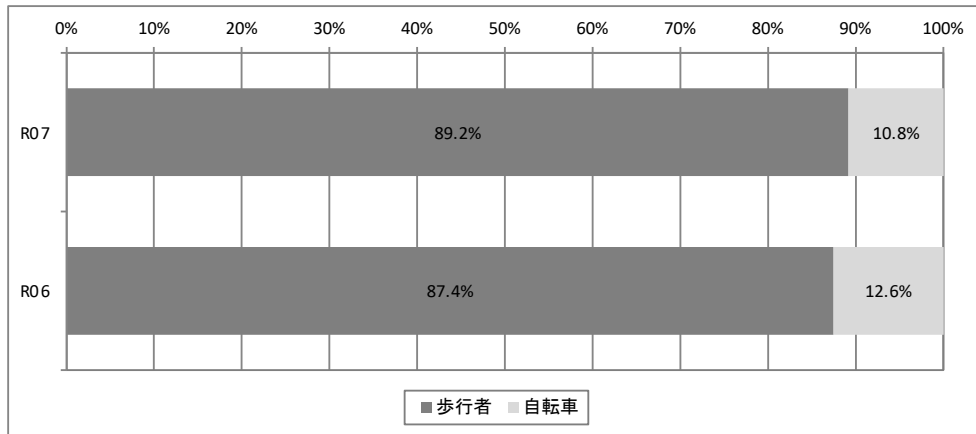
	歩行者		自転車		計	
	通行量	割合	通行量	割合	通行量	割合
長野地区	173,298	87.4%	24,917	12.6%	198,215	97.3%
篠ノ井地区	2,266	74.1%	791	25.9%	3,057	1.5%
松代地区	1,492	60.2%	987	39.8%	2,479	1.2%
全体	177,056	86.9%	26,695	13.1%	203,751	100.0%

全体の構成比比較

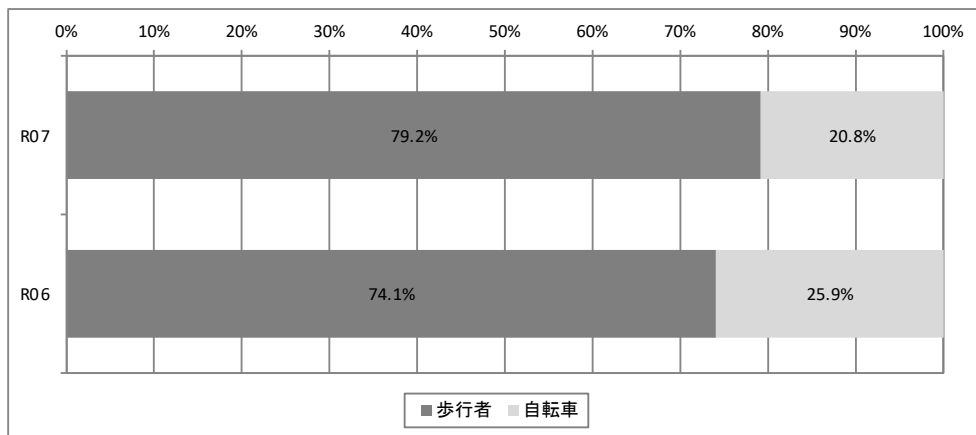


## 地区別構成比比較

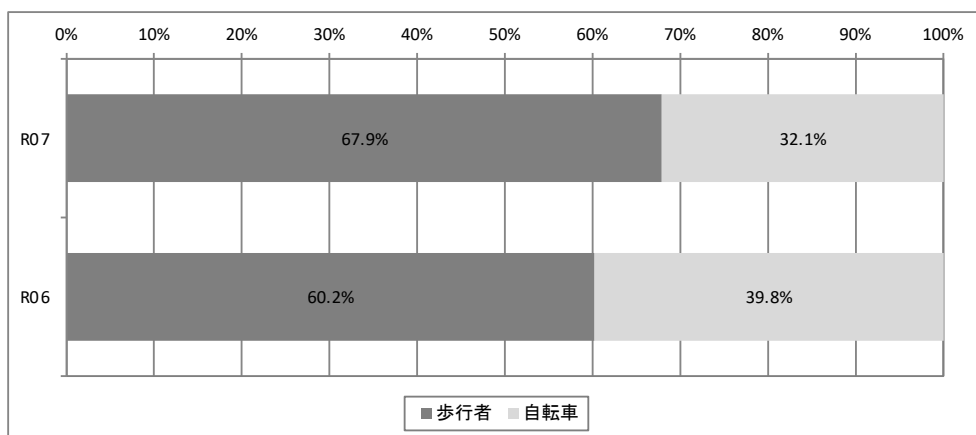
### 【長野地区】



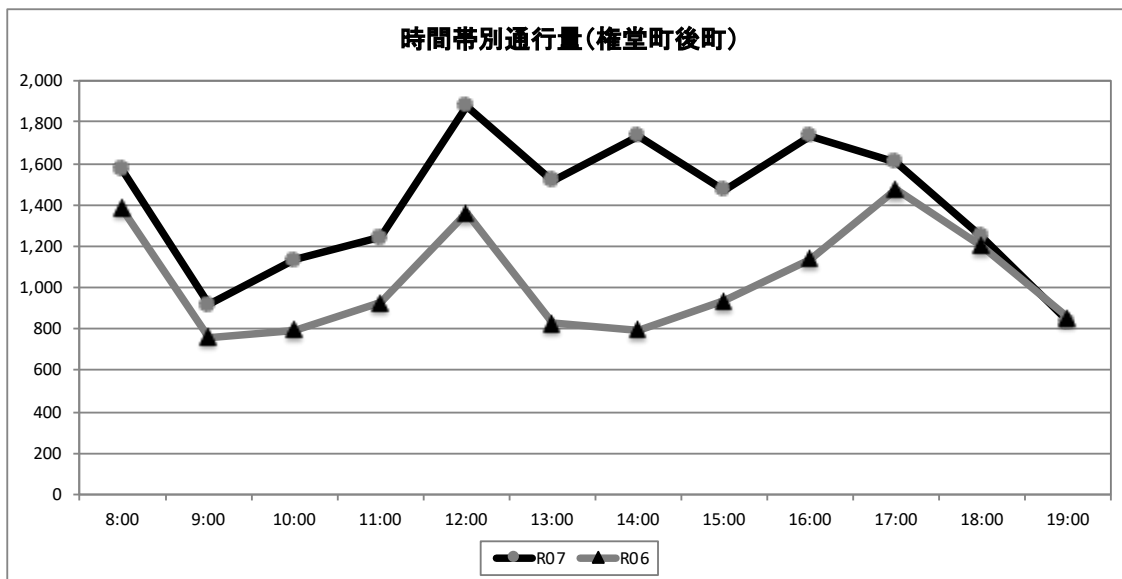
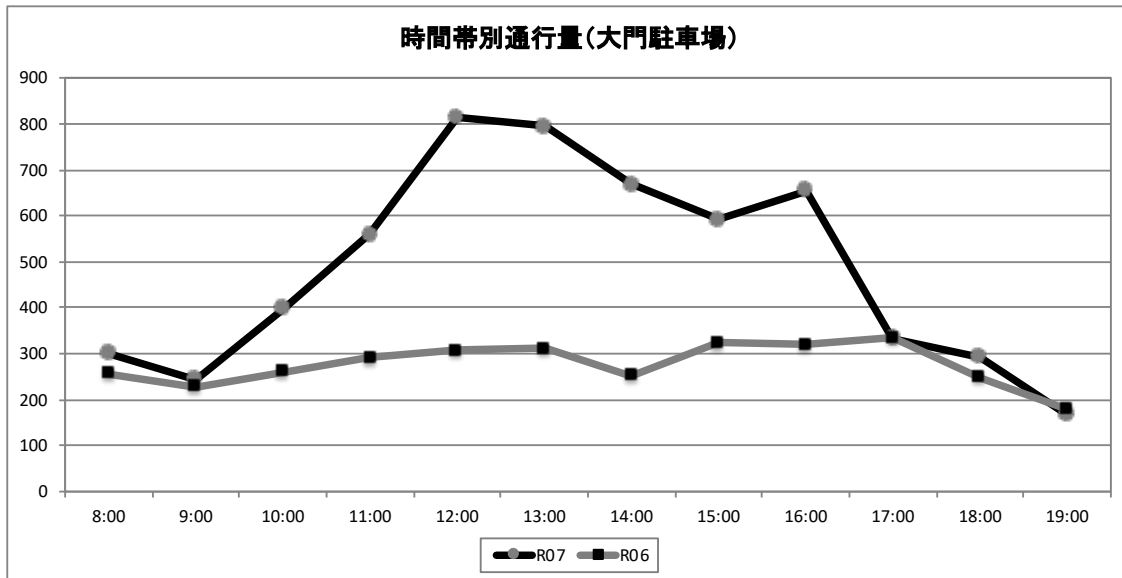
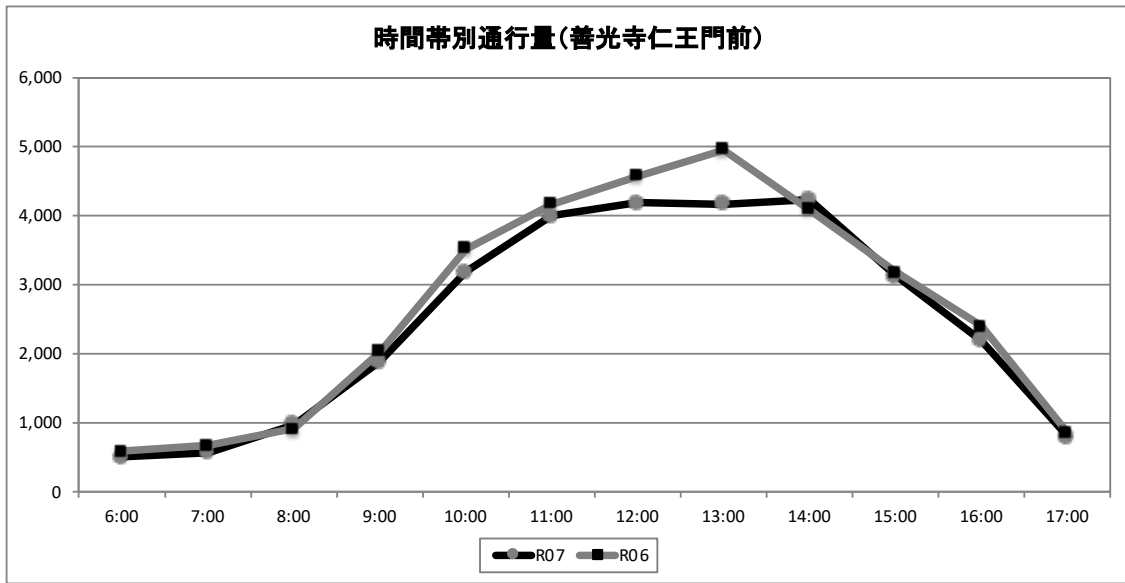
### 【篠ノ井地区】

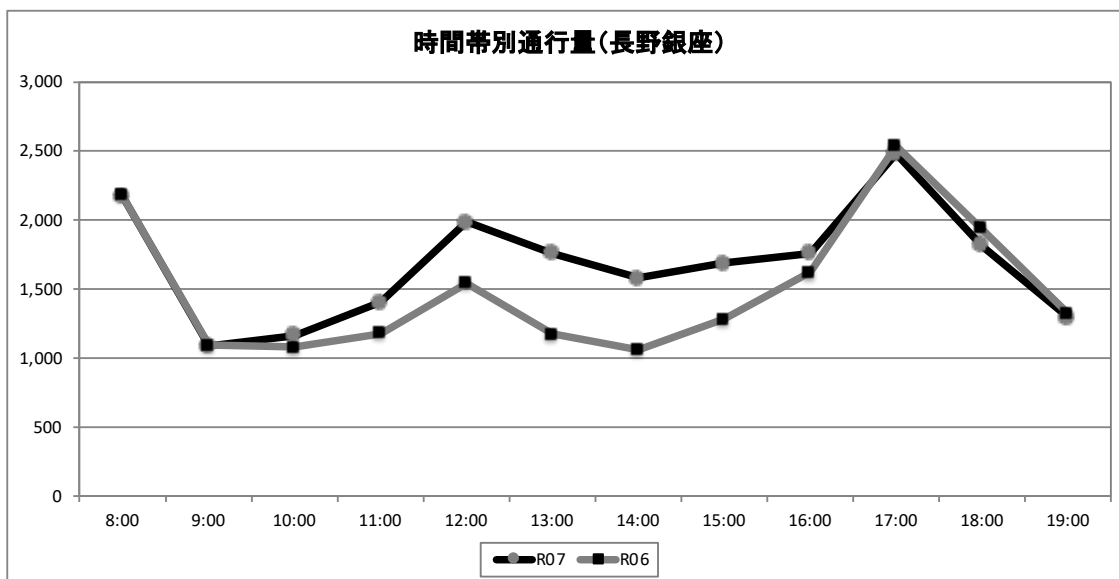
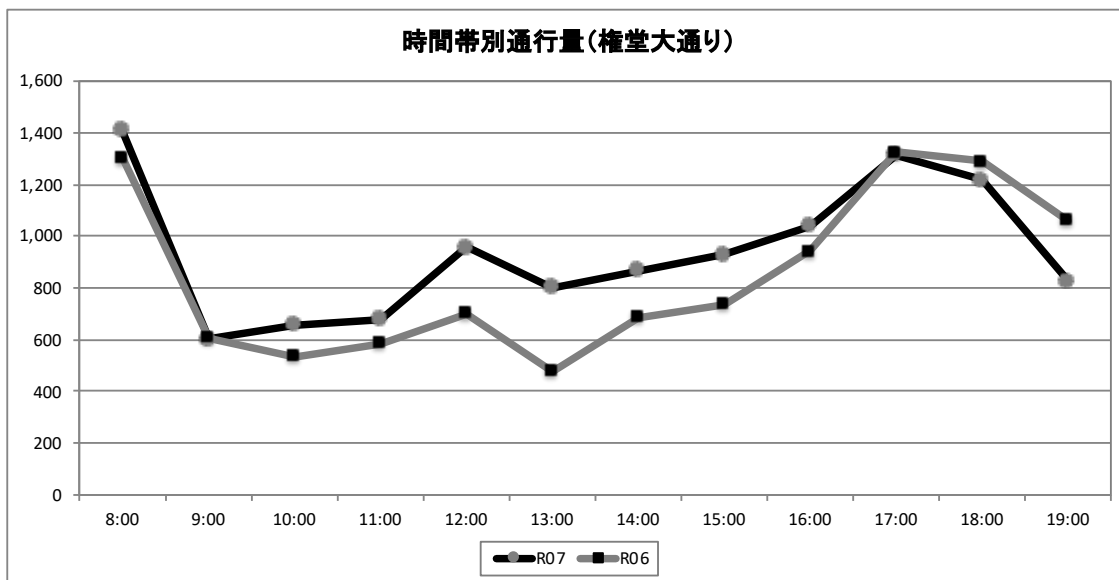
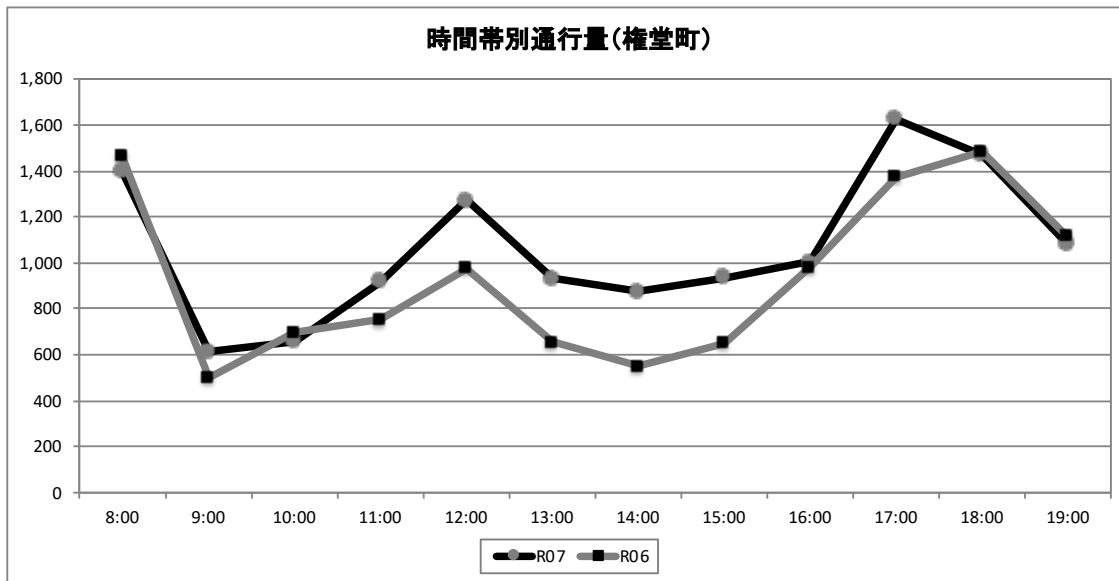


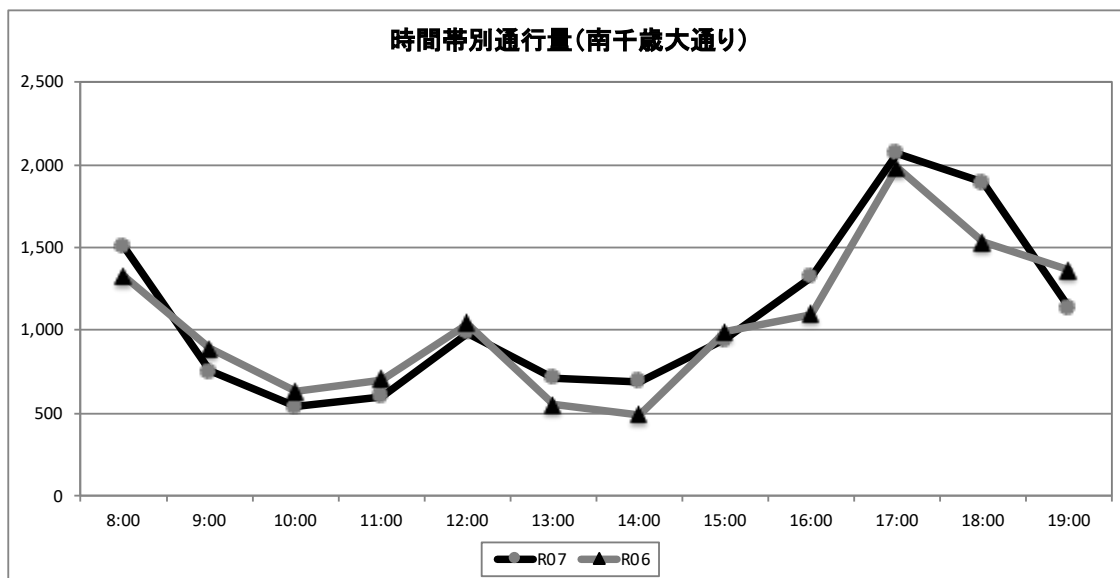
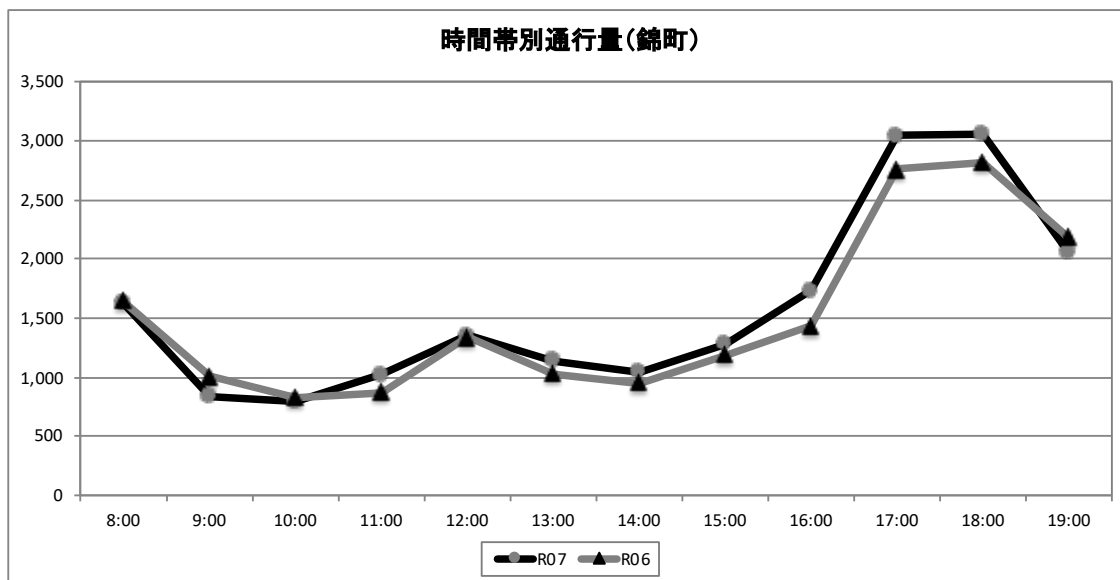
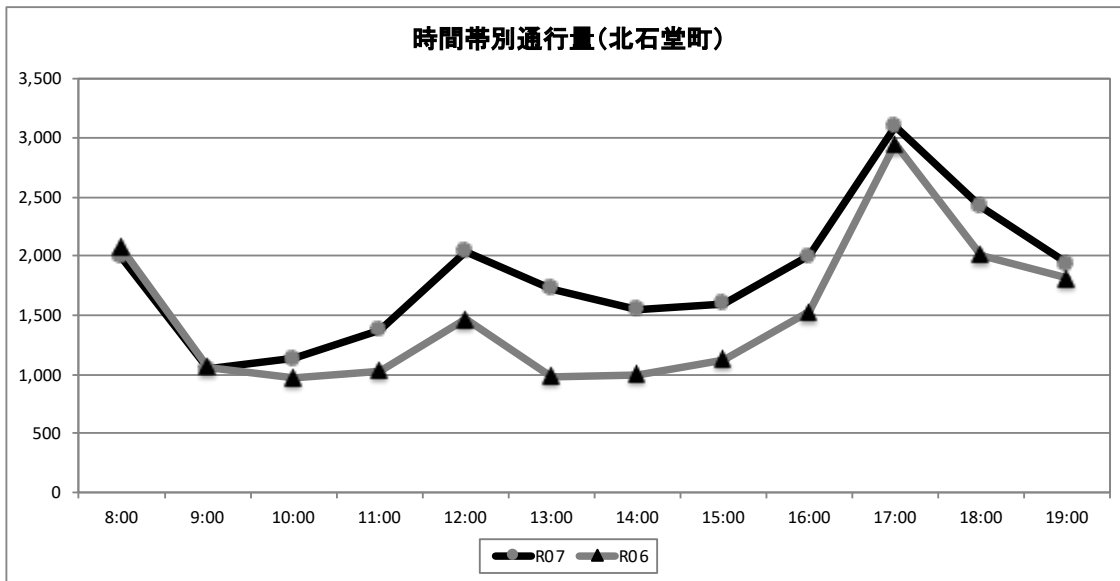
### 【松代地区】

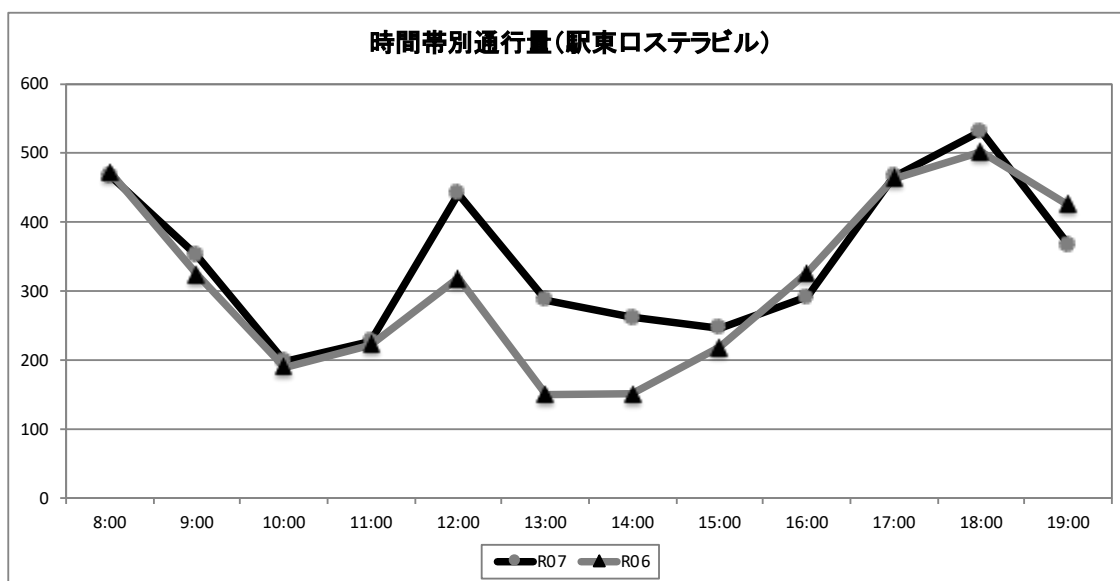
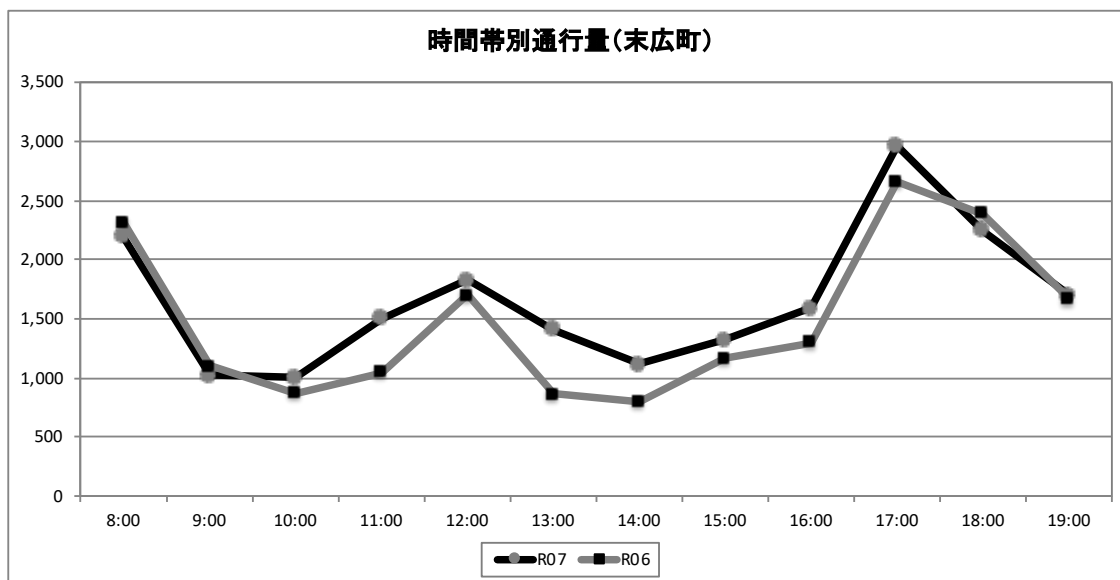
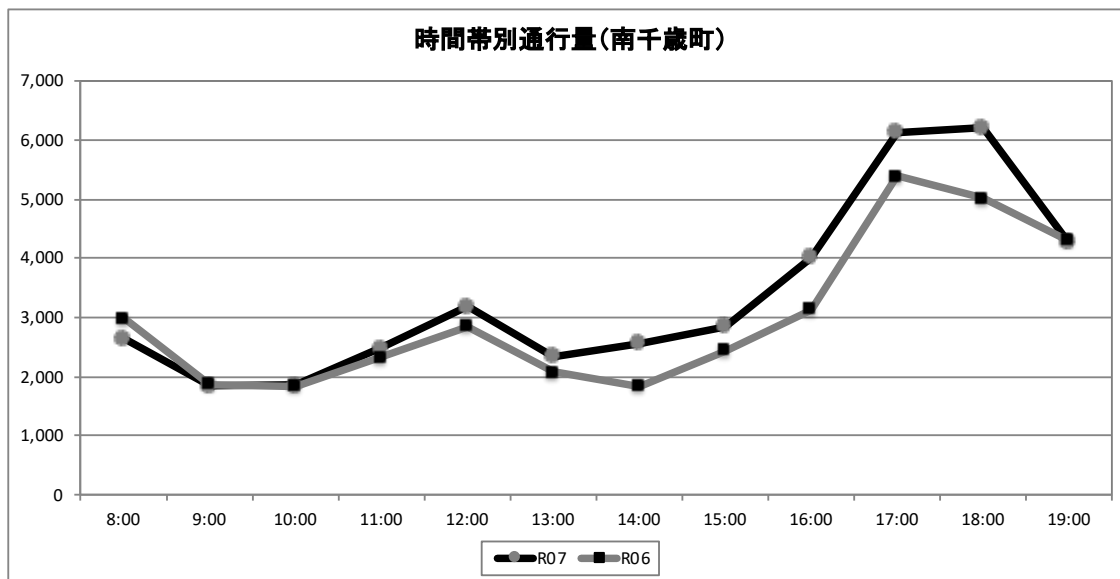


②地点別通行量の時間帯別変化

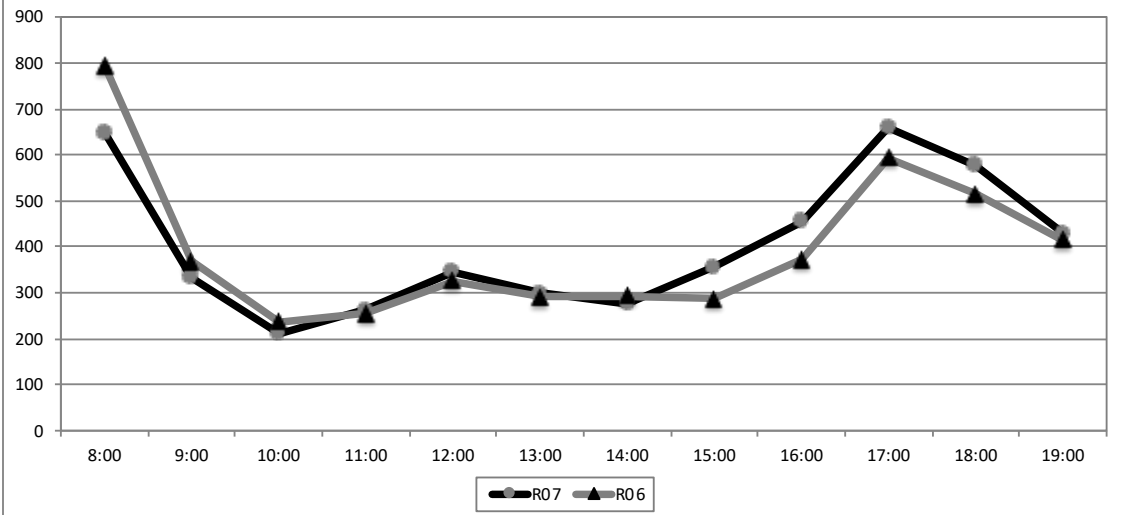




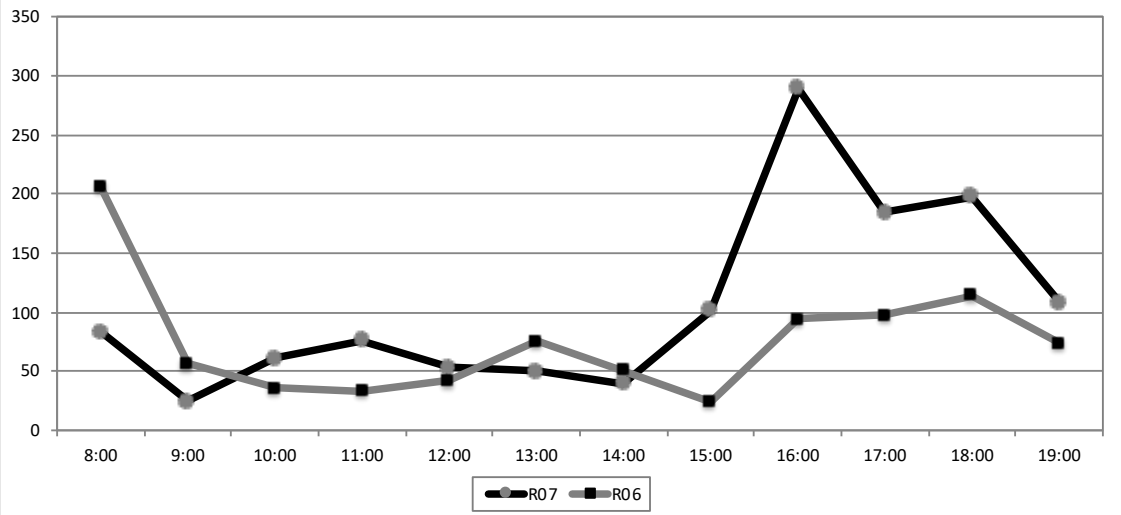




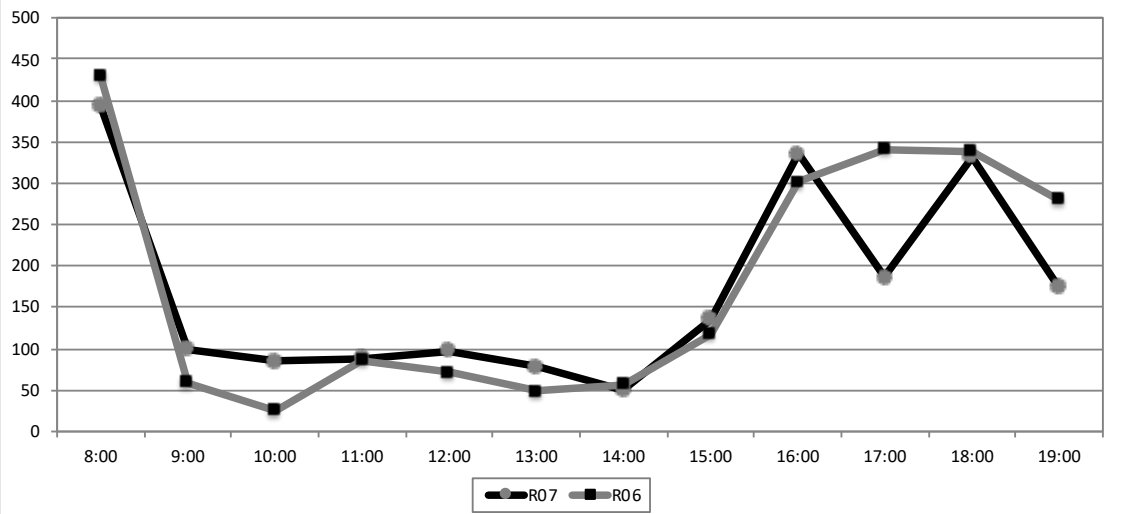
時間帯別通行量(善光寺口駅前歩行者専用デッキ)

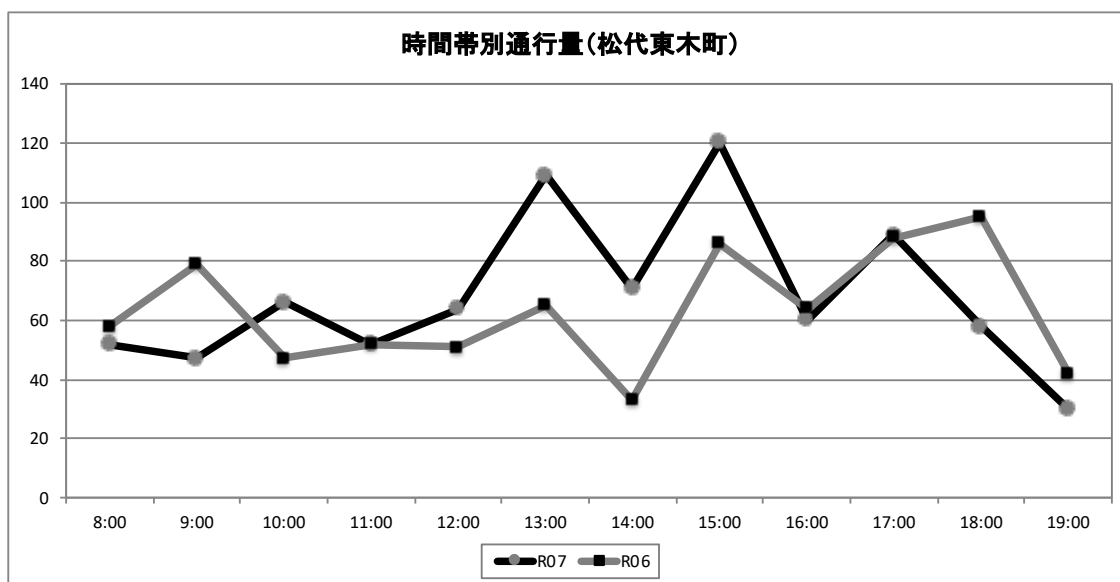
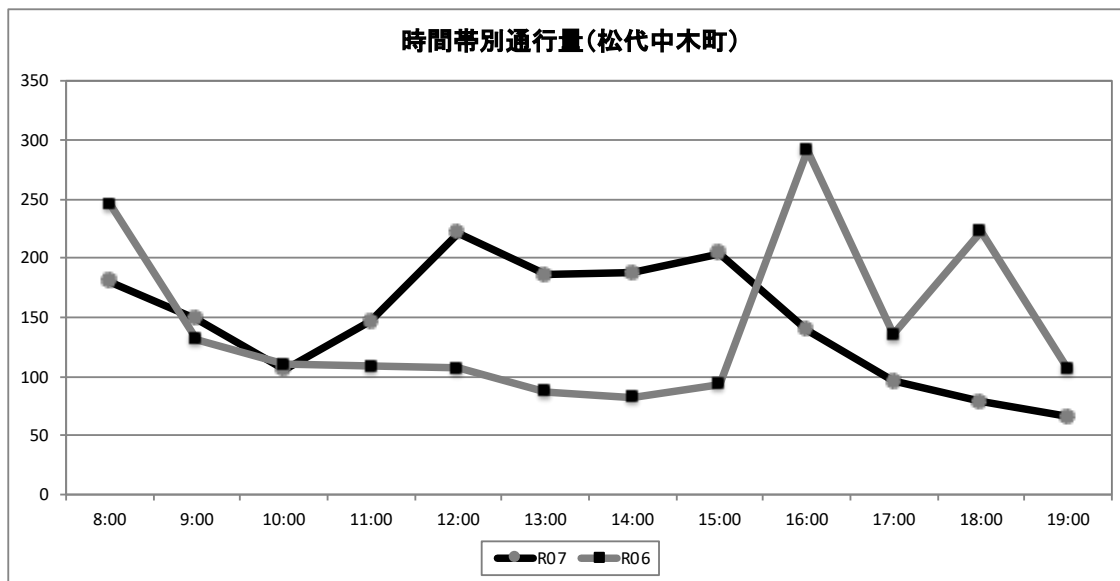


時間帯別通行量(篠ノ井芝沢)

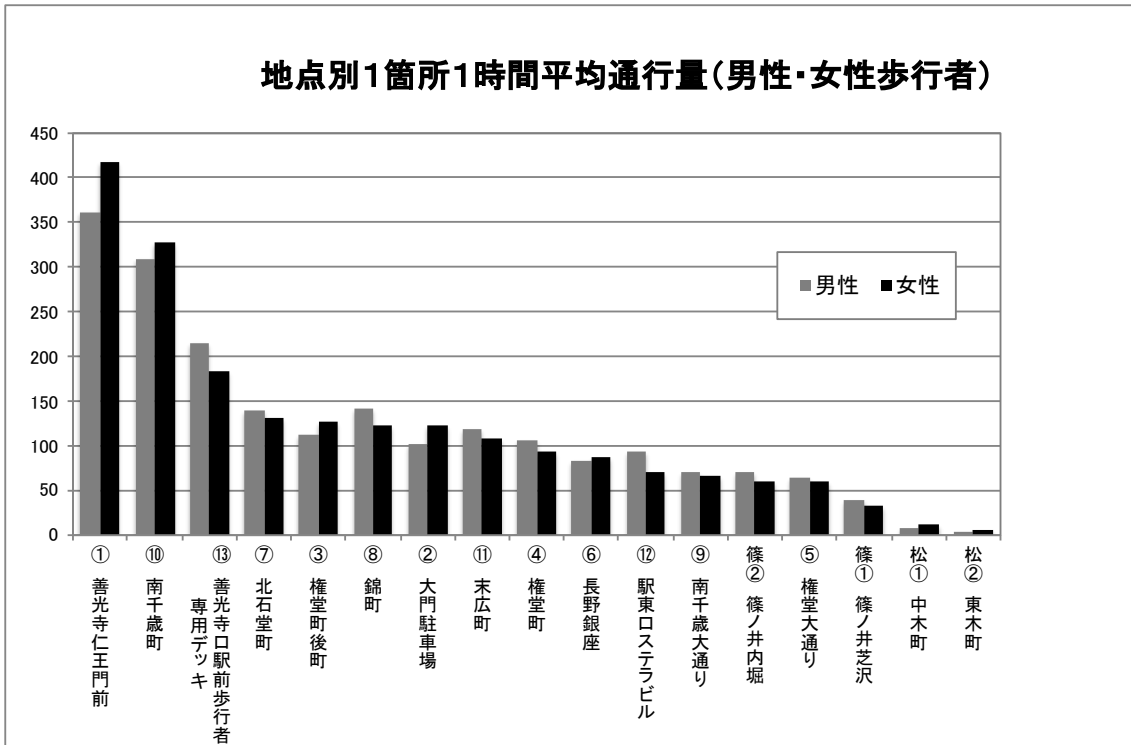
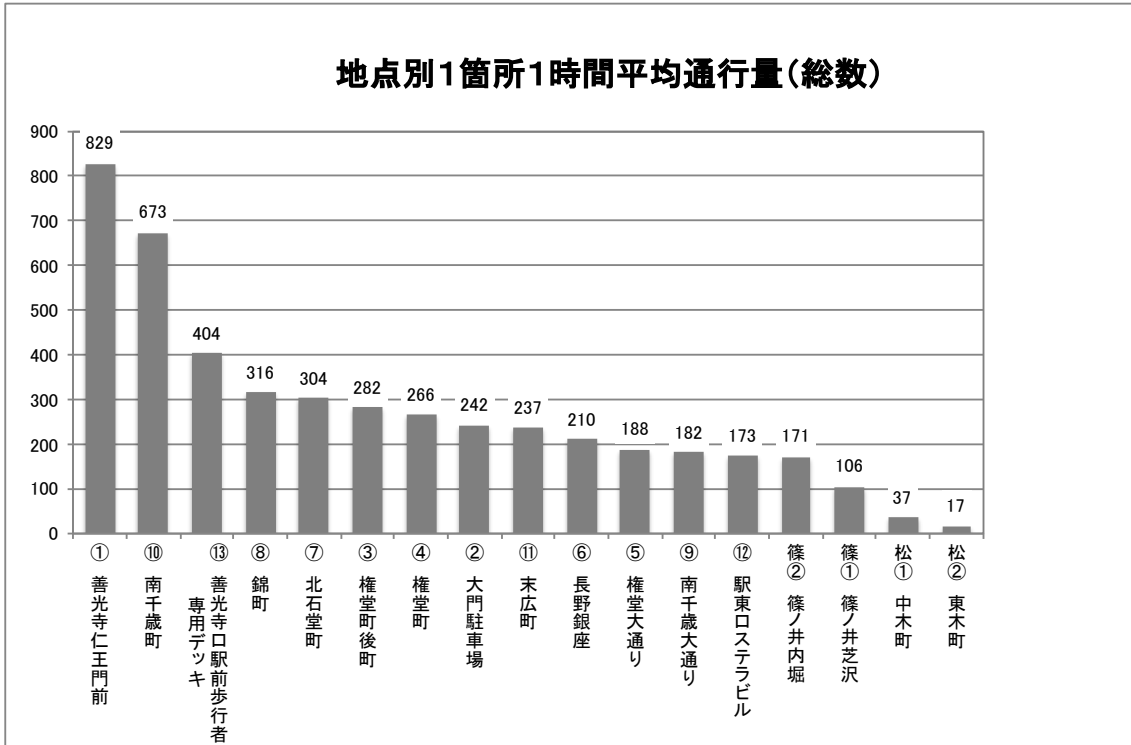


時間帯別通行量(篠ノ井内堀)

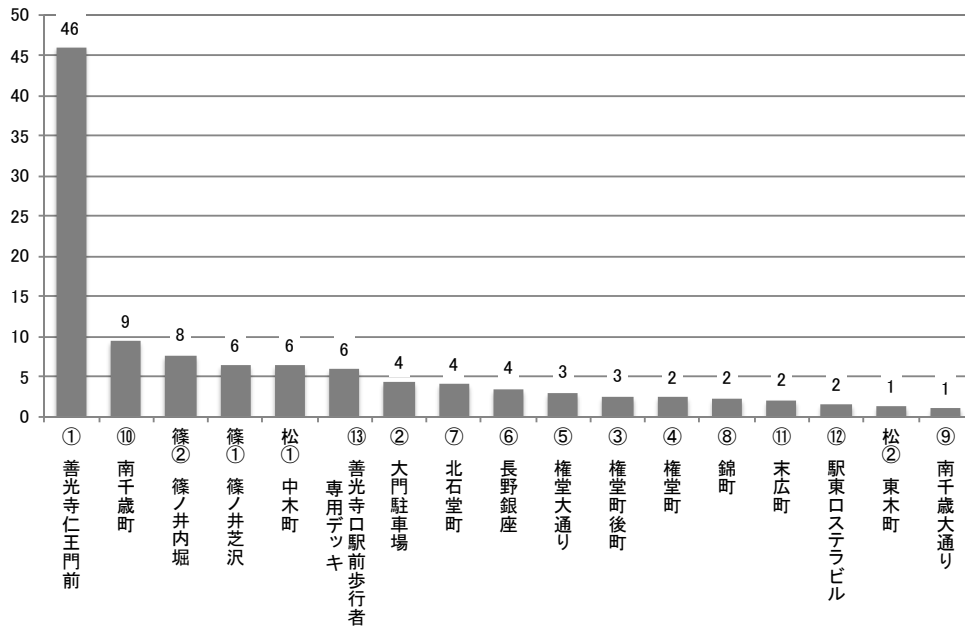




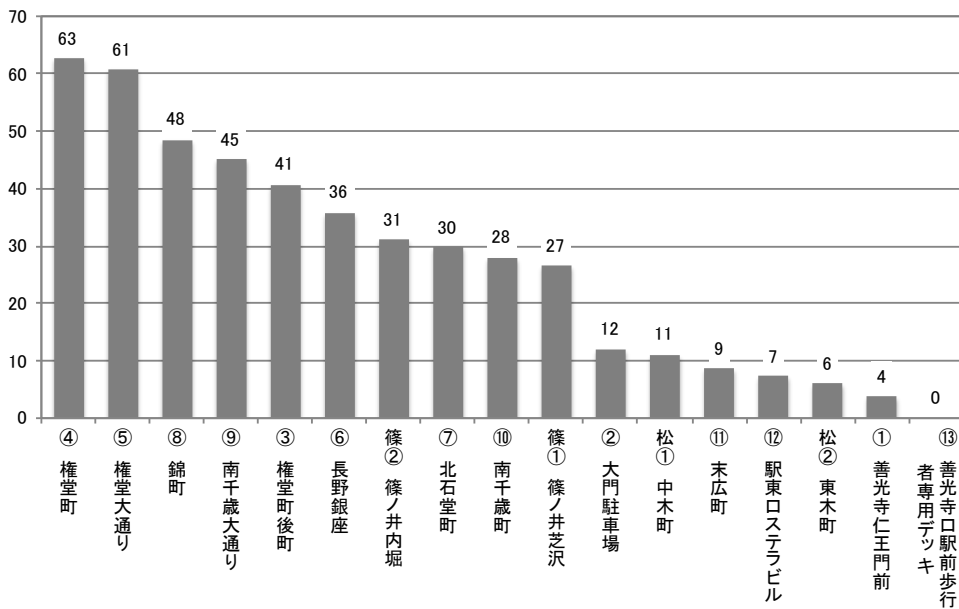
③地点別箇所別1時間平均通行量



地点別1箇所1時間平均通行量(子供)



地点別1箇所1時間平均通行量(自転車)



### Ⅲ. 地点別通行量の詳細

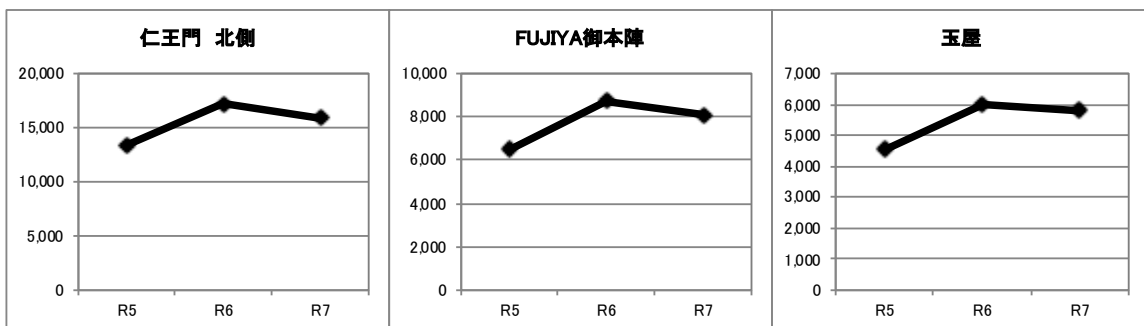
#### ①善光寺仁王門前

男	女	子供	自転車	総計
13,043	15,010	1,653	136	29,842

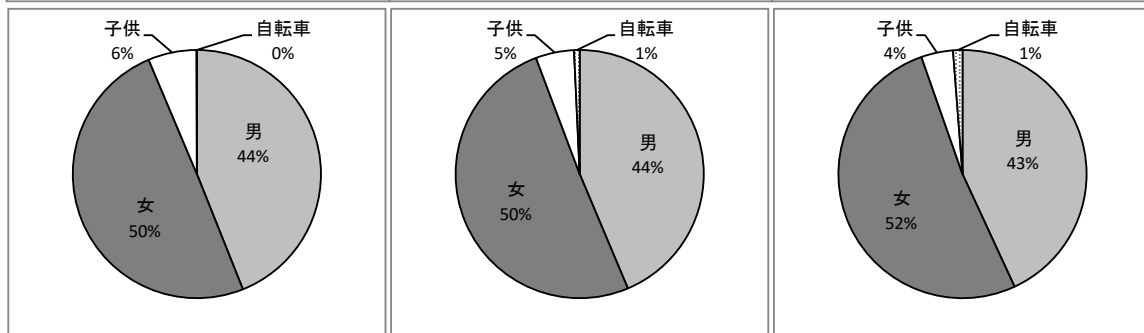
進行方向	仁王門 北側					FUJIYA御本陣					玉屋				
	善光寺					善光寺					善光寺				
時間	男	女	子供	自転車	小計	男	女	子供	自転車	小計	男	女	子供	自転車	小計
6~7	91	78	0	1	170	51	31	1	0	83	29	19	0	0	48
7~8	77	70	3	0	150	35	23	2	2	62	34	28	0	2	64
8~9	154	155	8	1	318	64	64	3	1	132	69	76	3	6	154
9~10	276	294	43	2	615	141	126	6	3	276	112	141	22	1	276
10~11	455	525	66	0	1,046	165	221	24	0	410	162	243	21	7	433
11~12	486	570	81	0	1,137	211	253	29	1	494	121	175	19	4	319
12~13	415	554	75	0	1,044	191	248	23	2	464	182	260	20	3	465
13~14	466	533	65	0	1,064	192	223	25	0	440	200	253	15	1	469
14~15	429	554	66	0	1,049	210	245	36	2	493	239	280	21	7	547
15~16	287	320	63	1	671	123	128	17	4	272	121	117	12	4	254
16~17	188	194	17	0	399	96	63	8	1	168	108	103	10	4	225
17~18	52	47	2	0	101	42	37	4	1	84	22	23	0	4	49
小計	3,376	3,894	489	5	7,764	1,521	1,662	178	17	3,378	1,399	1,718	143	43	3,303
進行方向	長野駅					長野駅					長野駅				
6~7	73	43	0	0	116	46	16	0	3	65	16	8	0	0	24
7~8	88	79	0	0	167	48	52	1	1	102	23	8	0	1	32
8~9	109	80	2	0	191	47	48	0	3	98	38	26	0	15	79
9~10	215	185	27	1	428	97	83	3	5	188	39	53	8	0	100
10~11	371	362	44	0	777	165	188	18	1	372	70	77	6	0	153
11~12	492	552	96	0	1,140	284	296	36	5	621	128	140	15	0	283
12~13	499	608	85	0	1,192	250	348	39	4	641	158	202	22	1	383
13~14	489	582	70	0	1,141	266	352	28	6	652	175	224	12	0	411
14~15	459	535	60	0	1,054	268	348	37	3	656	198	220	11	8	437
15~16	425	526	95	0	1,046	228	322	35	4	589	118	158	16	1	293
16~17	300	363	33	0	696	198	254	19	2	473	103	121	8	1	233
17~18	116	119	7	0	242	111	123	10	5	249	37	35	0	1	73
小計	3,636	4,034	519	1	8,190	2,008	2,430	226	42	4,706	1,103	1,272	98	28	2,501
合計	7,012	7,928	1,008	6	15,954	3,529	4,092	404	59	8,084	2,502	2,990	241	71	5,804

調査年	R3	R4	R5	R6	R7	R3	R4	R5	R6	R7	R3	R4	R5	R6	R7
総数	10,006	13,737	13,398	17,239	15,954	4,912	6,685	6,488	8,712	8,084	3,370	4,883	4,534	6,000	5,804

通行量総数の推移



令和7年度の構成割合

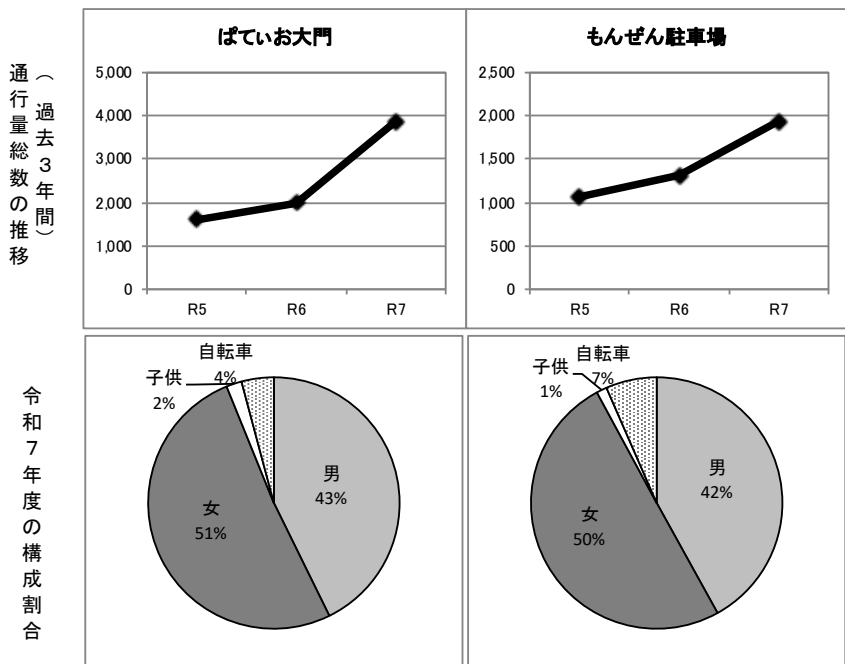


②大門駐車場

男	女	子供	自転車	総計
2,471	2,956	103	288	5,818

進行方向	ばていお大門					もんぜん駐車場				
	善光寺					善光寺				
時間	男	女	子供	自転車	小計	男	女	子供	自転車	小計
8~9	35	40	1	2	78	28	36	0	29	93
9~10	43	42	1	1	87	23	21	0	1	45
10~11	69	82	3	4	158	21	34	0	3	58
11~12	76	102	8	0	186	31	35	3	5	74
12~13	124	139	4	1	268	55	59	3	2	119
13~14	111	123	9	0	243	65	75	0	2	142
14~15	77	107	8	2	194	49	56	0	2	107
15~16	67	49	1	2	119	27	41	7	7	82
16~17	39	51	2	2	94	20	23	0	7	50
17~18	28	28	0	3	59	33	29	2	9	73
18~19	44	25	0	8	77	23	31	0	9	63
19~20	20	14	0	5	39	13	12	0	5	30
小計	733	802	37	30	1,602	388	452	15	81	936
進行方向	長野駅					長野駅				
8~9	37	16	1	17	71	31	22	1	5	59
9~10	28	27	0	7	62	27	22	0	1	50
10~11	62	75	3	5	145	22	14	1	1	38
11~12	112	99	5	3	219	33	47	0	1	81
12~13	131	162	6	3	302	63	57	1	4	125
13~14	127	142	7	0	276	57	71	2	4	134
14~15	90	134	8	2	234	49	84	0	0	133
15~16	92	160	4	6	262	47	80	0	1	128
16~17	112	211	5	44	372	50	66	1	21	138
17~18	63	85	1	18	167	24	2	5	3	34
18~19	43	35	0	20	98	9	43	0	2	54
19~20	27	35	0	6	68	14	13	0	3	30
小計	924	1,181	40	131	2,276	426	521	11	46	1,004
合計	1,657	1,983	77	161	3,878	814	973	26	127	1,940

調査年	R3	R4	R5	R6	R7	R3	R4	R5	R6	R7
総数	1,284	2,058	1,602	2,005	3,878	746	987	1,067	1,307	1,940

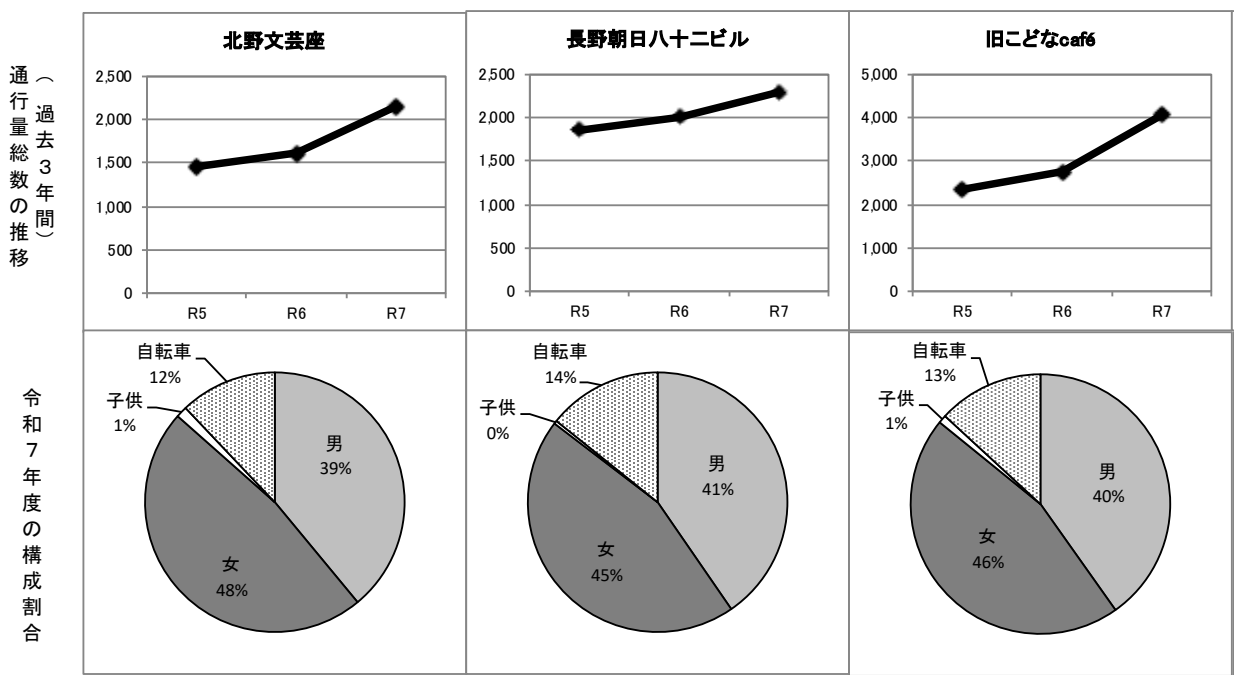


③権堂町後町

男	女	子供	自転車	総計
6,725	7,570	156	2,441	16,892

進行方向	北野文芸座					長野朝日八十二ビル					旧こどなcafé				
	善光寺					善光寺					善光寺				
時間	男	女	子供	自転車	小計	男	女	子供	自転車	小計	男	女	子供	自転車	小計
8～9	39	45	0	41	125	66	57	0	45	168	43	39	0	26	108
9～10	21	27	0	11	59	32	24	3	12	71	51	44	1	5	101
10～11	30	42	0	11	83	35	36	0	8	79	77	81	1	11	170
11～12	24	29	1	9	63	22	42	1	9	74	78	106	2	9	195
12～13	43	54	5	4	106	54	37	0	10	101	107	126	4	10	247
13～14	20	18	0	5	43	29	45	0	7	81	91	84	3	10	188
14～15	66	79	0	16	161	39	44	0	12	95	60	84	0	8	152
15～16	28	26	5	16	75	20	30	0	21	71	52	54	1	12	119
16～17	21	32	5	13	71	25	32	0	16	73	41	56	6	21	124
17～18	31	31	1	18	81	38	36	0	28	102	64	55	0	36	155
18～19	28	52	2	12	94	38	45	0	14	97	77	42	1	26	146
19～20	15	24	0	13	52	21	26	0	16	63	63	37	0	23	123
小計	366	459	19	169	1,013	419	454	4	198	1,075	804	808	19	197	1,828
進行方向	長野駅					長野駅					長野駅				
8～9	46	45	0	16	107	41	34	0	21	96	80	72	0	73	225
9～10	25	20	0	5	50	30	27	0	7	64	42	41	0	61	144
10～11	25	21	0	5	51	31	39	0	9	79	35	49	0	42	126
11～12	26	38	0	5	69	31	42	0	8	81	60	58	3	22	143
12～13	51	47	0	2	100	55	47	0	8	110	109	97	2	20	228
13～14	28	30	0	3	61	50	57	0	6	113	113	129	1	8	251
14～15	76	96	1	5	178	33	61	0	8	102	83	138	9	11	241
15～16	50	84	5	8	147	42	69	1	9	121	78	125	0	21	224
16～17	61	93	2	29	185	57	73	3	26	159	80	165	4	24	273
17～18	39	38	1	4	82	67	75	1	18	161	71	101	2	21	195
18～19	34	35	2	5	76	48	43	0	3	94	46	42	1	25	114
19～20	13	18	0	4	35	24	12	0	6	42	32	30	0	9	71
小計	474	565	11	91	1,141	509	579	5	129	1,222	829	1,047	22	337	2,235
合計	840	1,024	30	260	2,154	928	1,033	9	327	2,297	1,633	1,855	41	534	4,063

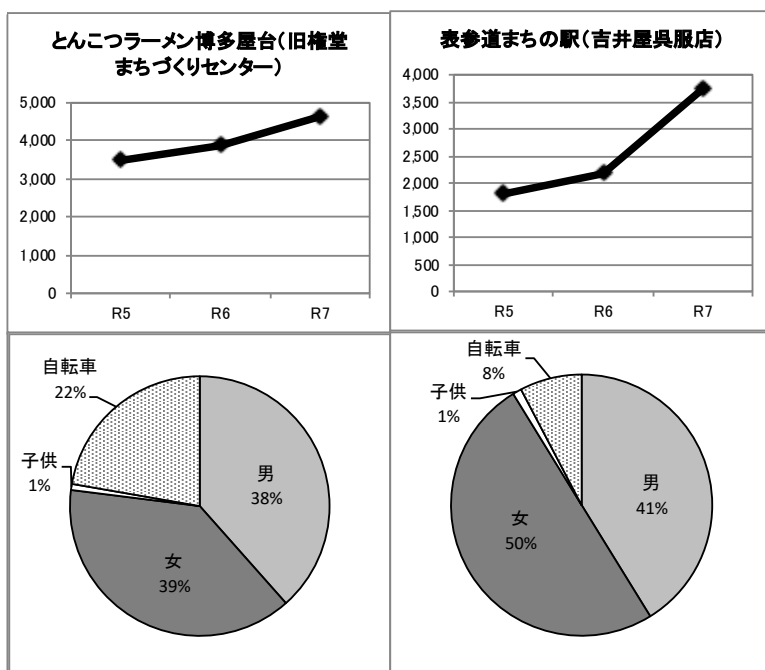
調査年	R3	R4	R5	R6	R7	R3	R4	R5	R6	R7	R3	R4	R5	R6	R7
総数	1,173	1,368	1,460	1,611	2,154	1,735	1,564	1,858	2,007	2,297	2,216	2,407	2,352	2,757	4,063



		とんこつラーメン博多屋台(旧権堂まちづくりセンター)					表参道まちの駅(吉井屋呉服店)				
進行方向		中央通り					善光寺				
時間		男	女	子供	自転車	小計	男	女	子供	自転車	小計
8~9		139	125	0	118	382	50	47	0	16	113
9~10		40	40	0	78	158	53	46	2	2	103
10~11		41	65	0	56	162	74	82	1	6	163
11~12		43	66	8	43	160	53	89	4	1	147
12~13		113	99	3	49	264	94	113	3	2	212
13~14		78	81	0	30	189	88	83	2	1	174
14~15		49	60	1	19	129	74	99	0	5	178
15~16		55	65	5	38	163	48	47	1	6	102
16~17		48	59	1	35	143	31	41	3	10	85
17~18		64	76	1	29	170	30	27	0	10	67
18~19		71	44	0	24	139	54	36	0	17	107
19~20		55	35	0	17	107	25	22	0	9	56
小計		796	815	19	536	2,166	674	732	16	85	1,507
進行方向		権堂駅					長野駅				
8~9		19	28	0	102	149	43	32	0	24	99
9~10		33	28	0	8	69	36	33	3	25	97
10~11		44	44	8	16	112	39	58	0	10	107
11~12		73	86	1	28	188	64	57	1	2	124
12~13		128	130	3	29	290	109	103	7	0	219
13~14		78	75	0	30	183	97	131	3	2	233
14~15		65	77	2	30	174	119	196	5	5	325
15~16		77	88	1	31	197	94	145	0	14	253
16~17		79	126	0	61	266	102	193	6	55	356
17~18		165	149	0	71	385	83	104	0	25	212
18~19		140	70	1	49	260	47	44	0	27	118
19~20		87	72	0	42	201	33	42	0	13	88
小計		988	973	16	497	2,474	866	1,138	25	202	2,231
合計		1,784	1,788	35	1,033	4,640	1,540	1,870	41	287	3,738

調査年	R3	R4	R5	R6	R7	R3	R4	R5	R6	R7
総数	2,805	2,195	3,488	3,898	4,640	1,536	1,972	1,800	2,175	3,738

通行量  
総数の  
推移  
(過去3年間)

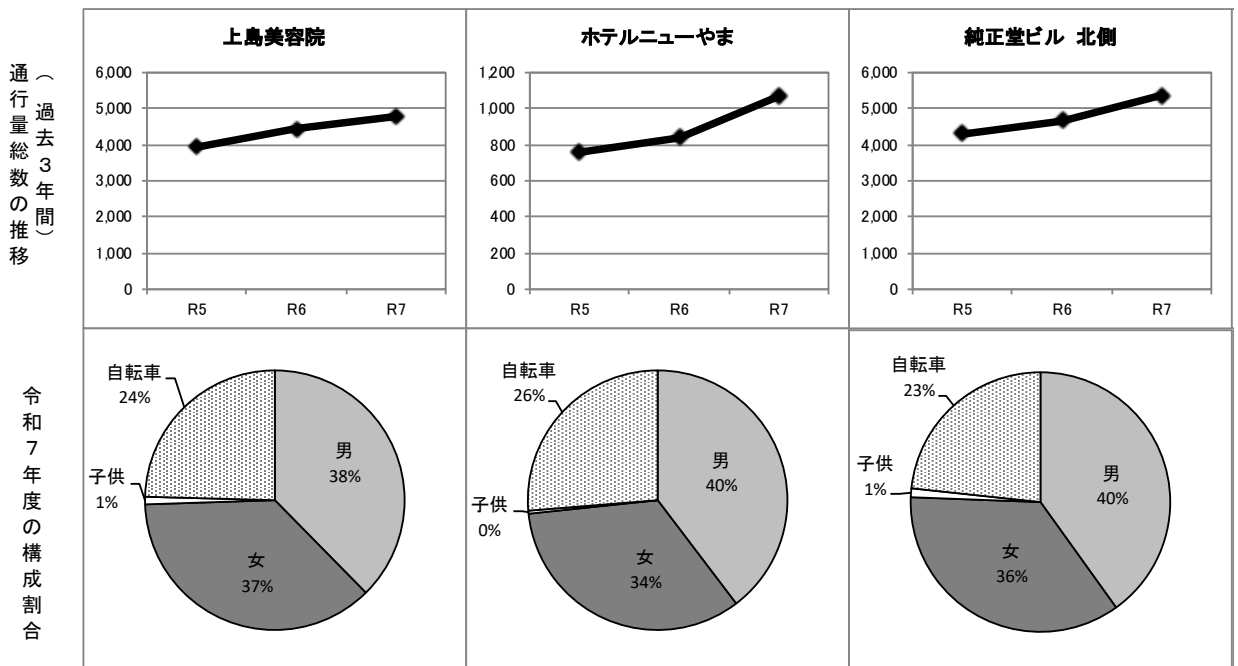


④権堂町

男	女	子供	自転車	総計
5,118	4,542	118	3,003	12,781

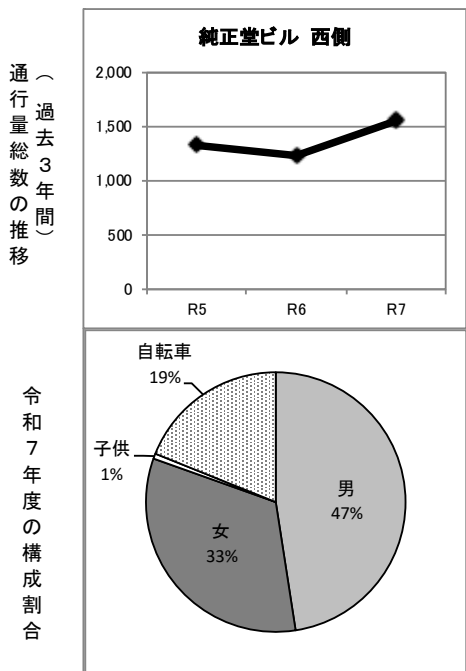
進行方向	上島美容院					ホテルニューやま					純正堂ビル 北側				
	大通り					善光寺					大通り				
時間	男	女	子供	自転車	小計	男	女	子供	自転車	小計	男	女	子供	自転車	小計
8~9	21	30	0	106	157	16	13	0	59	88	32	36	0	77	145
9~10	23	22	0	15	60	8	3	0	6	17	34	34	0	15	83
10~11	40	46	7	20	113	8	4	0	6	18	44	49	7	24	124
11~12	67	77	1	32	177	15	8	0	4	27	85	79	4	38	206
12~13	117	109	3	34	263	16	16	0	10	42	155	121	5	47	328
13~14	65	78	1	30	174	19	10	0	2	31	81	87	0	30	198
14~15	69	83	1	45	198	9	14	0	7	30	71	81	2	46	200
15~16	73	76	1	35	185	20	38	0	10	68	66	79	1	42	188
16~17	81	105	1	63	250	8	12	0	7	27	84	114	0	70	268
17~18	176	179	0	79	434	31	23	0	15	69	180	172	2	89	443
18~19	155	87	1	55	298	25	21	2	10	58	210	95	2	90	397
19~20	113	79	1	41	234	23	14	0	3	40	123	73	1	34	231
小計	1,000	971	17	555	2,543	198	176	2	139	515	1,165	1,020	24	602	2,811
進行方向	中央通り					長野駅					中央通り				
8~9	152	151	0	120	423	19	21	0	16	56	154	148	1	128	431
9~10	36	39	0	90	165	6	7	0	35	48	46	40	0	83	169
10~11	37	56	0	58	151	9	10	0	14	33	53	67	0	59	179
11~12	44	78	9	48	179	15	21	0	10	46	56	75	13	44	188
12~13	89	73	3	46	211	19	15	0	5	39	115	81	4	49	249
13~14	69	77	1	32	179	15	13	0	5	33	92	83	0	36	211
14~15	60	52	0	40	152	14	11	1	5	31	65	58	0	48	171
15~16	43	59	8	42	152	20	18	0	7	45	56	72	11	45	184
16~17	41	46	5	37	129	16	19	0	16	51	55	57	4	48	164
17~18	62	66	1	43	172	30	25	1	17	73	83	88	0	46	217
18~19	94	53	0	39	186	32	6	0	7	45	137	66	2	48	253
19~20	74	43	1	26	144	31	18	0	5	54	77	52	0	16	145
小計	801	793	28	621	2,243	226	184	2	142	554	989	887	35	650	2,561
合計	1,801	1,764	45	1,176	4,786	424	360	4	281	1,069	2,154	1,907	59	1,252	5,372

調査年	R3	R4	R5	R6	R7	R3	R4	R5	R6	R7	R3	R4	R5	R6	R7
総数	3,035	3,058	3,936	4,443	4,786	627	769	759	842	1,069	2,875	3,009	4,296	4,678	5,372



純正堂ビル 西側					
進行方向	善光寺				
時間	男	女	子供	自転車	小計
8～9	11	7	0	10	28
9～10	11	12	0	9	32
10～11	2	4	0	1	7
11～12	23	15	0	6	44
12～13	39	24	0	11	74
13～14	22	17	2	7	48
14～15	21	18	0	7	46
15～16	18	19	2	13	52
16～17	19	11	0	5	35
17～18	44	34	0	29	107
18～19	66	29	1	26	122
19～20	67	39	0	17	123
小計	343	229	5	141	718
進行方向	長野駅				
時間	男	女	子供	自転車	小計
8～9	23	16	0	30	69
9～10	11	9	0	20	40
10～11	13	14	0	6	33
11～12	21	20	0	10	51
12～13	36	18	0	11	65
13～14	30	21	0	8	59
14～15	25	16	0	6	47
15～16	24	24	4	10	62
16～17	39	28	0	13	80
17～18	50	36	1	22	109
18～19	69	30	0	13	112
19～20	55	50	0	4	109
小計	396	282	5	153	836
合計	739	511	10	294	1,554

調査年	R3	R4	R5	R6	R7
総数	779	708	1,331	1,234	1,554

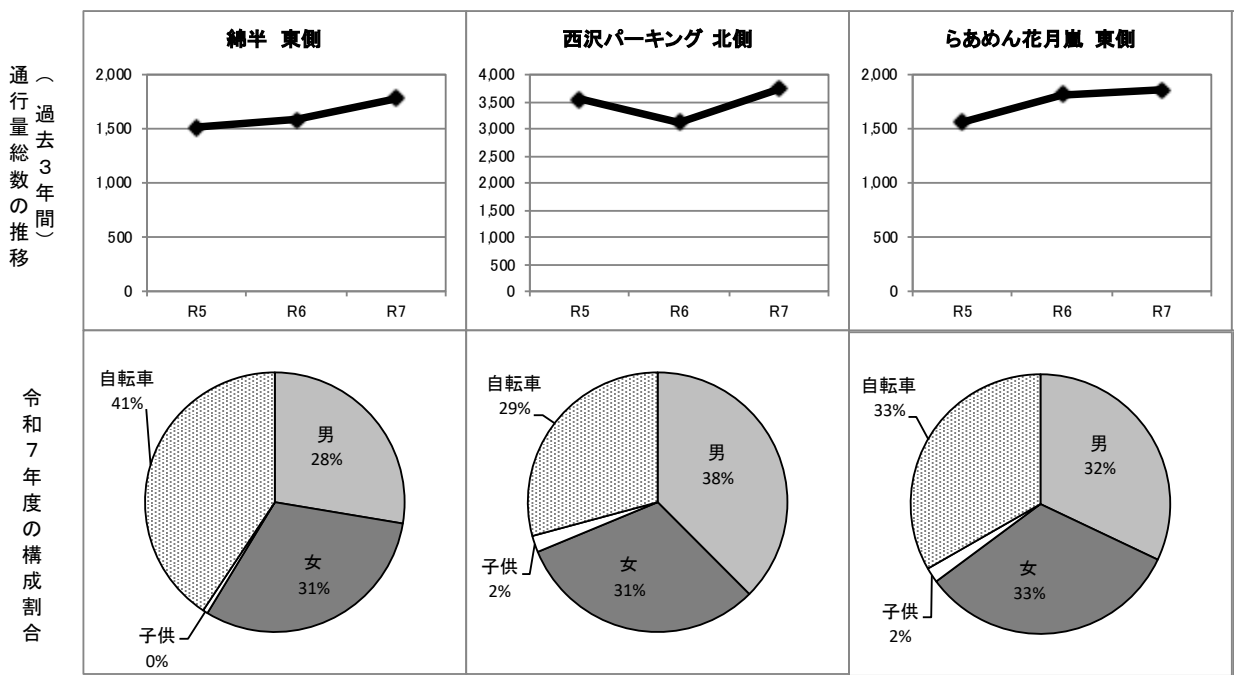


⑤権堂大通り

男	女	子供	自転車	総計
3,904	3,572	180	3,645	11,301

進行方向	綿半 東側					西沢パーキング 北側					らあめん花月嵐 東側				
	善光寺下駅					中央通り					権堂駅				
時間	男	女	子供	自転車	小計	男	女	子供	自転車	小計	男	女	子供	自転車	小計
8~9	24	21	1	70	116	128	131	5	128	392	16	9	0	41	66
9~10	7	9	1	16	33	29	35	0	65	129	13	9	0	17	39
10~11	12	11	0	11	34	35	41	0	43	119	14	19	0	11	44
11~12	16	32	0	14	62	40	60	7	50	157	8	23	5	7	43
12~13	21	18	1	15	55	72	50	2	66	190	24	22	9	12	67
13~14	19	26	0	24	69	52	48	2	31	133	14	25	0	22	61
14~15	14	25	1	29	69	46	54	10	38	148	26	31	0	24	81
15~16	25	26	0	30	81	40	43	0	44	127	23	25	0	27	75
16~17	8	20	1	28	57	30	26	0	39	95	30	36	3	37	106
17~18	35	28	0	54	117	47	48	2	48	145	38	45	2	57	142
18~19	34	25	0	34	93	105	41	2	38	186	40	38	0	39	117
19~20	26	7	1	25	59	67	43	0	15	125	35	23	0	41	99
小計	241	248	6	350	845	691	620	30	605	1,946	281	305	19	335	940
進行方向	長野駅					長野大通り					長野駅				
8~9	27	24	1	55	107	33	28	1	92	154	13	15	0	63	91
9~10	8	19	0	45	72	21	28	0	14	63	7	15	0	21	43
10~11	23	21	0	29	73	28	30	9	20	87	25	18	1	22	66
11~12	15	25	0	14	54	40	37	2	25	104	18	19	2	5	44
12~13	17	20	0	34	71	82	49	2	25	158	18	15	3	13	49
13~14	22	25	0	18	65	50	51	1	24	126	34	31	0	21	86
14~15	18	31	1	34	84	49	34	13	34	130	27	30	1	16	74
15~16	25	32	1	34	92	55	63	0	27	145	33	29	3	23	88
16~17	22	33	1	42	98	48	49	17	58	172	36	37	4	34	111
17~18	27	33	0	32	92	108	78	2	63	251	37	43	1	30	111
18~19	25	28	0	22	75	121	63	0	64	248	33	28	1	24	86
19~20	21	13	1	14	49	74	35	0	38	147	34	25	0	12	71
小計	250	304	5	373	932	709	545	47	484	1,785	315	305	16	284	920
合計	491	552	11	723	1,777	1,400	1,165	77	1,089	3,731	596	610	35	619	1,860

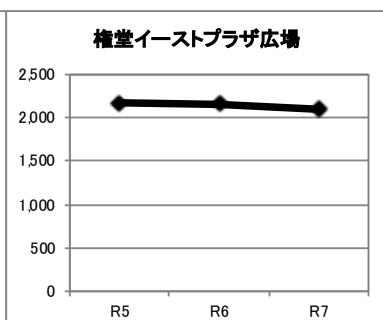
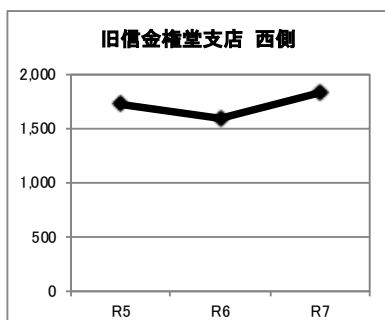
調査年	R3	R4	R5	R6	R7	R3	R4	R5	R6	R7	R3	R4	R5	R6	R7
総数	919	1,214	1,516	1,580	1,777	3,138	3,550	3,545	3,115	3,731	1,014	1,284	1,561	1,813	1,860



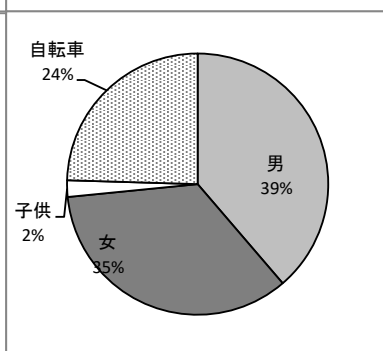
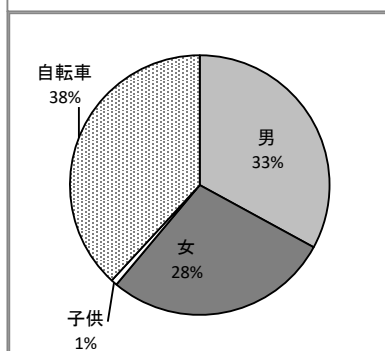
進行方向	旧信金権堂支店 西側					権堂イーストプラザ広場				
	権堂駅					善光寺下駅				
時間	男	女	子供	自転車	小計	男	女	子供	自転車	小計
8～9	19	20	0	50	89	49	50	0	43	142
9～10	19	13	0	11	43	29	24	0	6	59
10～11	20	27	0	12	59	35	33	0	9	77
11～12	15	8	0	18	41	15	22	0	16	53
12～13	22	22	0	16	60	32	43	1	16	92
13～14	9	5	0	10	24	28	19	0	11	58
14～15	22	25	1	6	54	20	19	2	15	56
15～16	26	25	1	14	66	37	29	3	15	84
16～17	25	16	0	30	71	31	22	8	1	62
17～18	36	30	0	45	111	36	29	2	20	87
18～19	34	27	3	43	107	39	33	1	35	108
19～20	32	23	0	23	78	29	27	3	20	79
小計	279	241	5	278	803	380	350	20	207	957
進行方向	長野駅					長野駅				
8～9	33	29	0	98	160	25	31	1	35	92
9～10	14	12	0	37	63	15	11	0	34	60
10～11	10	15	0	11	36	18	20	0	26	64
11～12	15	16	0	20	51	23	24	1	22	70
12～13	42	22	0	29	93	55	45	1	20	121
13～14	18	17	0	13	48	55	59	0	17	131
14～15	38	29	0	19	86	31	31	1	22	85
15～16	27	25	0	17	69	46	30	9	17	102
16～17	35	29	1	70	135	40	35	3	55	133
17～18	35	45	8	48	136	58	38	3	23	122
18～19	28	21	0	39	88	47	36	3	22	108
19～20	30	15	0	20	65	20	19	1	15	55
小計	325	275	9	421	1,030	433	379	23	308	1,143
合計	604	516	14	699	1,833	813	729	43	515	2,100

調査年	R3	R4	R5	R6	R7	R3	R4	R5	R6	R7
総数	1,534	1,830	1,727	1,596	1,833	2,085	2,033	2,175	2,158	2,100

通行量総数の推移  
(過去3年間)



令和7年度の構成割合



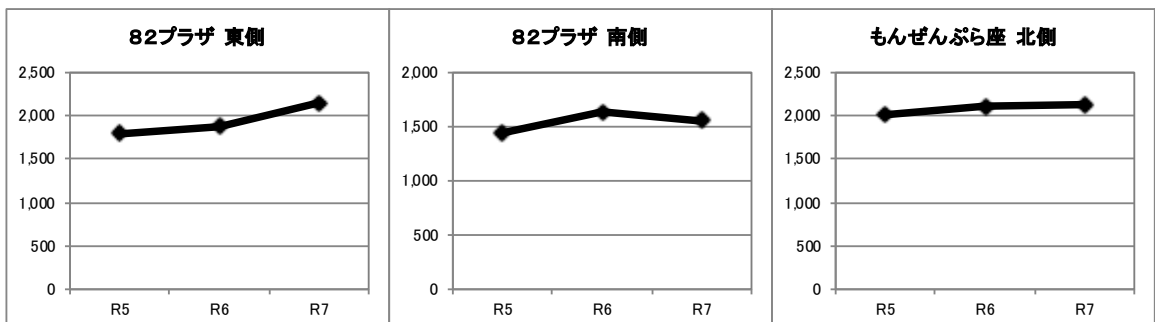
⑥長野銀座

男	女	子供	自転車	総計
8,046	8,391	338	3,430	20,205

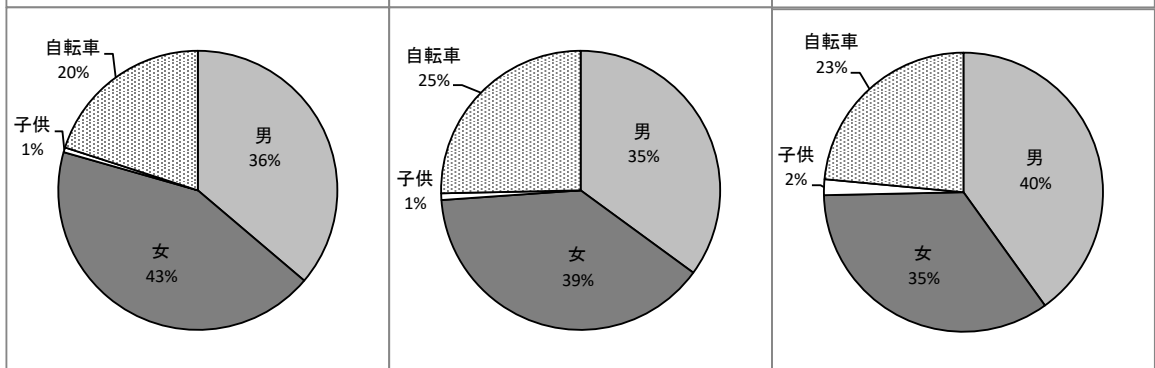
進行方向	82プラザ 東側					82プラザ 南側					もんぜんぶら座 北側				
	善光寺					市役所					県庁				
時間	男	女	子供	自転車	小計	男	女	子供	自転車	小計	男	女	子供	自転車	小計
8~9	68	47	0	52	167	10	17	0	25	52	97	83	0	45	225
9~10	22	18	2	9	51	9	26	0	9	44	20	32	0	12	64
10~11	27	29	0	11	67	17	19	0	10	46	23	20	0	12	55
11~12	17	36	2	7	62	22	24	0	8	54	30	16	1	16	63
12~13	47	37	0	6	90	37	33	0	12	82	33	40	1	17	91
13~14	48	50	1	9	108	11	21	0	6	38	31	33	1	21	86
14~15	26	39	0	18	83	13	19	0	6	38	25	33	0	11	69
15~16	27	25	0	20	72	17	30	1	18	66	12	16	0	7	35
16~17	29	40	0	23	92	17	22	1	23	63	19	34	1	20	74
17~18	33	31	0	20	84	96	66	2	56	220	31	19	0	16	66
18~19	38	41	0	22	101	43	40	1	45	129	18	19	2	13	52
19~20	15	23	0	17	55	28	23	1	11	63	22	15	0	17	54
小計	397	416	5	214	1,032	320	340	6	229	895	361	360	6	207	934
進行方向	長野駅					県庁					市役所				
8~9	39	39	0	16	94	61	60	0	77	198	32	27	29	11	99
9~10	16	17	1	9	43	11	13	0	17	41	28	27	0	19	74
10~11	24	23	1	11	59	18	13	0	2	33	14	16	0	8	38
11~12	26	41	2	11	80	16	23	0	3	42	27	16	1	12	56
12~13	40	39	0	10	89	19	33	0	10	62	34	36	1	22	93
13~14	37	47	0	11	95	22	19	0	6	47	35	22	0	17	74
14~15	30	40	0	20	90	16	21	0	11	48	31	36	0	12	79
15~16	38	69	1	27	135	17	30	0	7	54	22	20	0	14	56
16~17	43	73	1	48	165	14	13	2	13	42	47	35	0	39	121
17~18	30	54	0	20	104	14	19	2	10	45	119	78	1	73	271
18~19	39	55	1	24	119	14	8	2	5	29	68	38	1	42	149
19~20	20	17	0	10	47	3	12	0	4	19	36	26	0	25	87
小計	382	514	7	217	1,120	225	264	6	165	660	493	377	33	294	1,197
合計	779	930	12	431	2,152	545	604	12	394	1,555	854	737	39	501	2,131

調査年	R3	R4	R5	R6	R7	R3	R4	R5	R6	R7	R3	R4	R5	R6	R7
総数	1,607	2,042	1,793	1,877	2,152	1,553	711	1,444	1,638	1,555	1,880	906	2,014	2,109	2,131

通行量総数の推移  
(過去3年間)



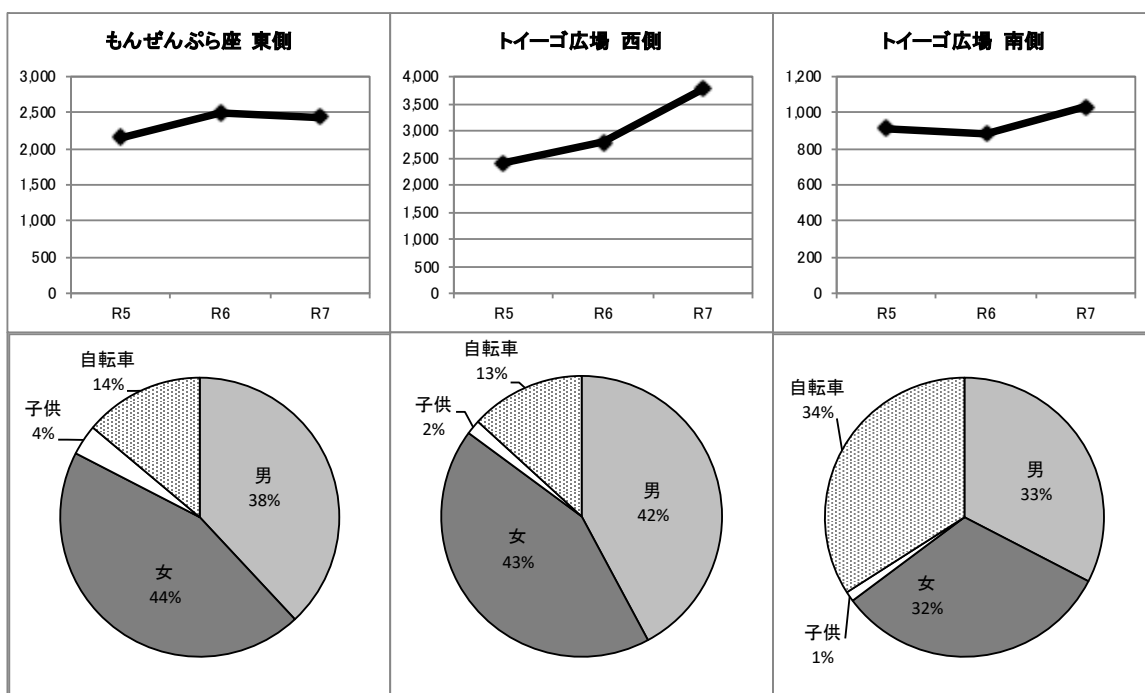
令和7年度の構成割合



進行方向	もんぜんぶら座 東側					トイゴ広場 西側					トイゴ広場 南側				
	善光寺					善光寺					市役所				
時間	男	女	子供	自転車	小計	男	女	子供	自転車	小計	男	女	子供	自転車	小計
8～9	60	81	1	20	162	48	38	0	8	94	10	12	0	17	39
9～10	26	38	3	24	91	52	31	1	7	91	13	11	0	12	36
10～11	24	26	3	5	58	64	77	1	12	154	13	12	0	5	30
11～12	30	44	1	5	80	76	98	2	9	185	18	17	0	12	47
12～13	39	51	1	18	109	93	118	2	16	229	18	12	1	16	47
13～14	48	63	2	16	129	63	75	6	11	155	10	8	1	7	26
14～15	21	35	0	13	69	50	55	0	12	117	19	3	0	9	31
15～16	23	24	5	23	75	25	39	7	25	96	9	20	2	8	39
16～17	14	25	0	2	41	26	26	0	39	91	10	17	1	20	48
17～18	39	24	2	17	82	96	61	1	20	178	32	39	0	44	115
18～19	56	45	0	15	116	62	38	1	22	123	25	34	1	20	80
19～20	36	39	2	15	92	55	48	0	17	120	27	10	1	25	63
小計	416	495	20	173	1,104	710	704	21	198	1,633	204	195	7	195	601
進行方向	長野駅					長野駅					県庁				
8～9	31	27	32	14	104	49	37	3	40	129	23	32	0	51	106
9～10	20	22	1	15	58	30	32	2	13	77	14	11	0	9	34
10～11	9	25	1	5	40	39	39	1	14	93	7	11	0	12	30
11～12	22	30	2	5	59	60	61	2	8	131	11	8	2	8	29
12～13	54	61	18	13	146	112	92	18	18	240	9	9	2	10	30
13～14	45	61	3	17	126	99	126	2	15	242	7	11	1	12	31
14～15	34	52	3	10	99	91	158	5	15	269	12	15	0	7	34
15～16	49	78	1	33	161	83	139	1	26	249	15	7	0	5	27
16～17	33	31	1	12	77	72	114	0	72	258	4	9	0	14	27
17～18	66	70	0	10	146	122	26	3	46	197	12	9	0	11	32
18～19	84	82	2	13	181	73	54	5	21	153	8	7	0	6	21
19～20	63	49	2	18	132	49	36	0	12	97	11	9	0	12	32
小計	510	588	66	165	1,329	879	914	42	300	2,135	133	138	5	157	433
合計	926	1,083	86	338	2,433	1,589	1,618	63	498	3,768	337	333	12	352	1,034

調査年	R3	R4	R5	R6	R7	R3	R4	R5	R6	R7	R3	R4	R5	R6	R7
総数	1,857	1,996	2,151	2,497	2,433	1,969	2,392	2,408	2,786	3,768	999	1,594	911	883	1,034

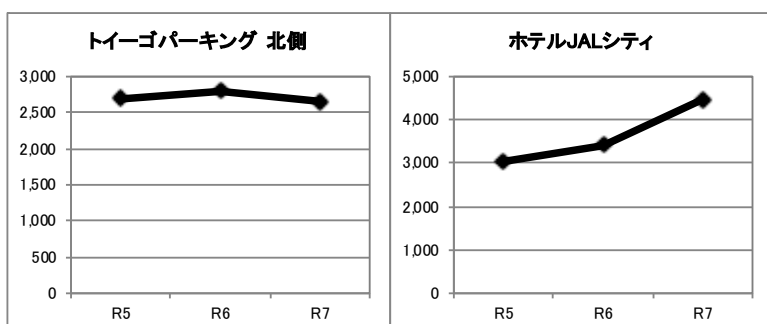
通行量  
総数の推移  
(過去3年間)



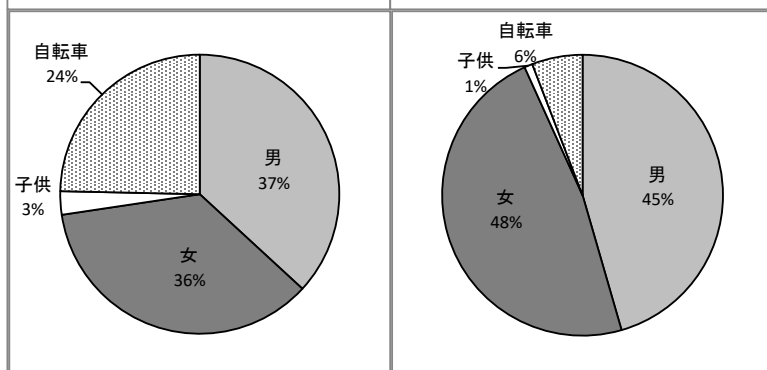
進行方向	トイゴパーキング 北側					ホテルJALシティ				
	県庁					長野駅				
時間	男	女	子供	自転車	小計	男	女	子供	自転車	小計
8～9	104	137	0	132	373	50	60	1	14	125
9～10	53	55	3	30	141	33	37	1	9	80
10～11	46	60	14	17	137	50	43	2	12	107
11～12	48	51	7	10	116	75	73	1	4	153
12～13	45	33	6	49	133	105	98	0	11	214
13～14	32	39	0	4	75	120	126	3	12	261
14～15	28	21	2	12	63	116	164	5	11	296
15～16	32	33	4	20	89	98	172	2	15	287
16～17	24	42	2	27	95	118	174	0	29	321
17～18	56	30	0	45	131	227	173	1	21	422
18～19	52	23	0	45	120	109	85	2	3	199
19～20	29	16	0	2	47	79	61	0	11	151
小計	549	540	38	393	1,520	1,180	1,266	18	152	2,616
進行方向	市役所					善光寺				
8～9	21	19	0	13	53	79	66	0	9	154
9～10	19	10	0	12	41	65	49	4	4	122
10～11	19	15	1	11	46	74	86	3	9	172
11～12	21	31	5	13	70	68	101	2	5	176
12～13	42	40	10	18	110	95	122	0	2	219
13～14	29	35	1	4	69	93	96	3	7	199
14～15	24	26	1	10	61	62	65	1	8	136
15～16	40	44	6	35	125	51	62	2	9	124
16～17	31	43	5	37	116	50	61	5	12	128
17～18	90	79	5	57	231	82	61	0	15	158
18～19	59	34	0	45	138	55	38	1	15	109
19～20	35	35	0	7	77	83	62	3	14	162
小計	430	411	34	262	1,137	857	869	24	109	1,859
合計	979	951	72	655	2,657	2,037	2,135	42	261	4,475

調査年	R3	R4	R5	R6	R7	R3	R4	R5	R6	R7
総数	2,139	1,755	2,697	2,796	2,657	2,442	2,763	3,042	3,425	4,475

通行量  
総数の  
推移  
(過去3年間)



令和7年度の  
構成割合

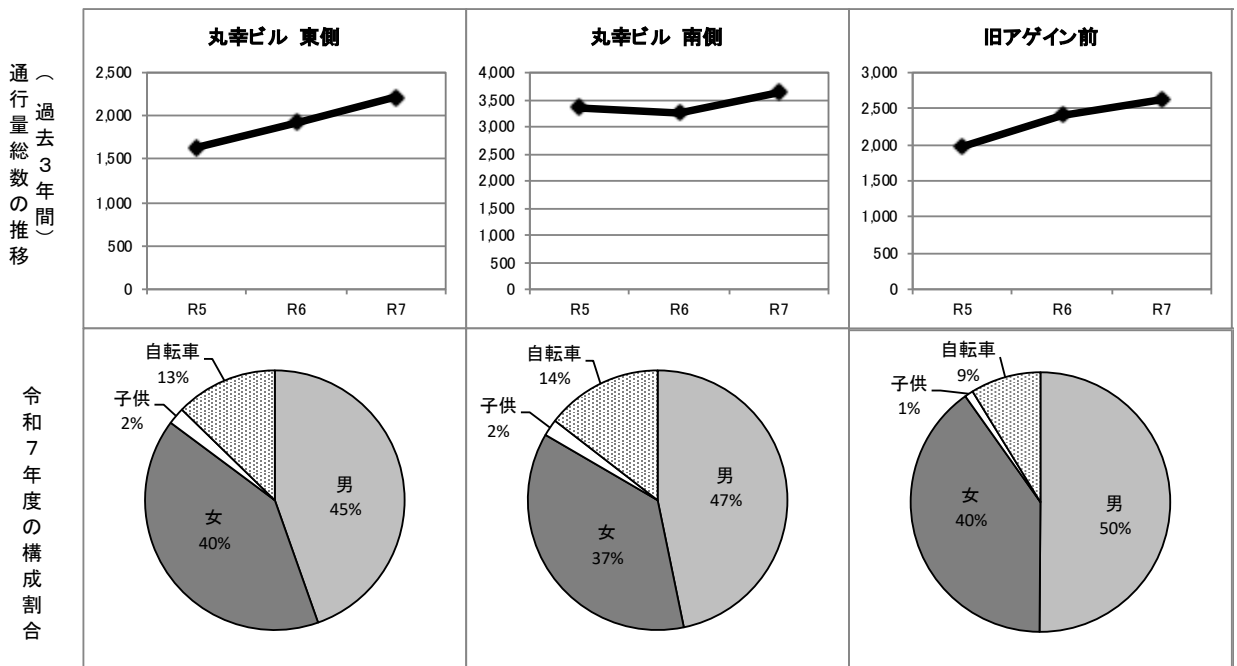


⑦北石堂町

男	女	子供	自転車	総計
10,068	9,402	292	2,144	21,906

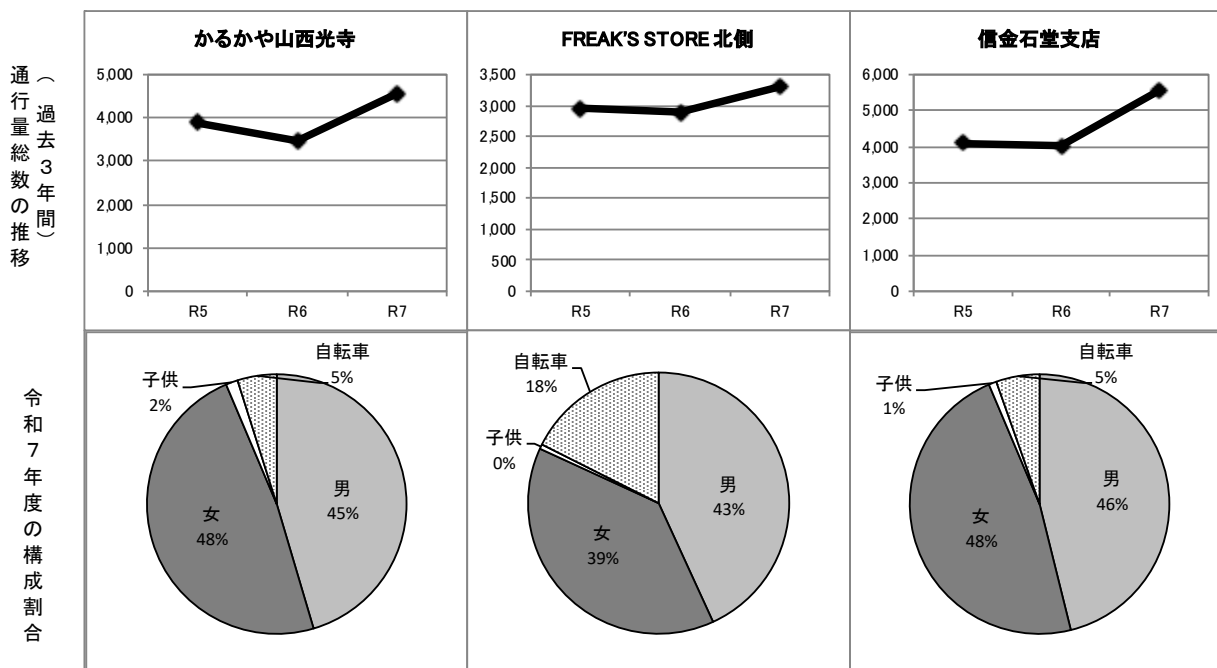
進行方向	丸幸ビル 東側					丸幸ビル 南側					旧アゲイン前				
	善光寺					山王小学校					善光寺				
時間	男	女	子供	自転車	小計	男	女	子供	自転車	小計	男	女	子供	自転車	小計
8~9	63	54	0	8	125	180	173	2	52	407	102	80	1	9	192
9~10	17	29	1	13	60	35	30	29	21	115	41	13	0	9	63
10~11	32	31	2	10	75	21	27	11	13	72	38	38	0	9	85
11~12	35	37	2	19	93	42	28	1	14	85	39	36	1	8	84
12~13	53	43	0	0	96	99	54	0	22	175	53	33	1	4	91
13~14	37	52	1	11	101	41	28	0	12	81	54	40	0	5	99
14~15	26	24	0	12	62	28	24	1	13	66	39	27	0	7	73
15~16	35	22	1	20	78	27	29	2	15	73	39	16	1	10	66
16~17	26	27	1	13	67	34	50	3	18	105	37	35	3	8	83
17~18	64	33	0	18	115	65	63	2	25	155	78	43	2	12	135
18~19	45	34	0	13	92	95	63	1	31	190	81	56	0	15	152
19~20	40	26	0	14	80	83	56	0	7	146	74	66	0	6	146
小計	473	412	8	151	1,044	750	625	52	243	1,670	675	483	9	102	1,269
進行方向	長野駅					長野大通り					長野駅				
8~9	24	24	2	11	61	41	23	0	36	100	47	45	0	10	102
9~10	12	12	29	9	62	27	38	0	30	95	19	11	0	9	39
10~11	16	14	0	6	36	37	34	10	14	95	24	19	1	9	53
11~12	27	26	2	10	65	67	28	0	22	117	46	21	0	8	75
12~13	48	42	0	9	99	82	65	2	15	164	48	47	0	8	103
13~14	42	39	0	25	106	27	31	0	10	68	54	35	0	9	98
14~15	40	53	0	0	93	44	29	0	15	88	47	48	0	9	104
15~16	48	66	4	15	133	44	55	5	12	116	52	52	5	9	118
16~17	50	65	1	5	121	84	62	5	39	190	66	64	1	14	145
17~18	92	77	0	22	191	256	168	1	44	469	107	108	4	20	239
18~19	72	44	1	11	128	154	103	1	29	287	68	64	5	15	152
19~20	46	27	0	8	81	85	69	0	18	172	63	55	3	8	129
小計	517	489	39	131	1,176	948	705	24	284	1,961	641	569	19	128	1,357
合計	990	901	47	282	2,220	1,698	1,330	76	527	3,631	1,316	1,052	28	230	2,626

調査年	R3	R4	R5	R6	R7	R3	R4	R5	R6	R7	R3	R4	R5	R6	R7
総数	1,747	1,612	1,637	1,927	2,220	2,908	1,273	3,348	3,254	3,631	2,576	2,151	1,976	2,416	2,626



進行方向	かるかや山西光寺					FREAK'S STORE 北側					信金石堂支店				
	善光寺					山王小学校					善光寺				
時間	男	女	子供	自転車	小計	男	女	子供	自転車	小計	男	女	子供	自転車	小計
8~9	76	68	0	5	149	63	56	1	58	178	126	130	0	3	259
9~10	55	55	2	3	115	25	32	0	24	81	63	64	3	5	135
10~11	75	79	11	6	171	22	31	2	22	77	83	86	1	4	174
11~12	60	99	4	4	167	39	34	0	15	88	76	108	4	10	198
12~13	109	113	1	11	234	77	74	0	23	174	138	122	2	6	268
13~14	87	83	4	7	181	40	55	1	16	112	94	112	6	10	222
14~15	67	78	2	1	148	30	29	2	10	71	72	91	4	6	173
15~16	48	53	4	5	110	48	36	0	26	110	61	74	3	7	145
16~17	49	59	3	8	119	48	71	1	29	149	63	73	2	10	148
17~18	81	66	1	7	155	74	60	3	40	177	113	83	2	11	209
18~19	99	65	2	7	173	108	69	0	18	195	132	105	3	15	255
19~20	100	69	1	13	183	95	59	0	28	182	120	76	1	12	209
小計	906	887	35	77	1,905	669	606	10	309	1,594	1,141	1,124	31	99	2,395
進行方向	長野駅					長野大通り					長野駅				
8~9	73	102	0	14	189	31	40	0	38	109	57	48	0	14	119
9~10	42	56	1	4	103	21	36	1	21	79	40	51	1	7	99
10~11	47	37	12	9	105	27	37	3	13	80	51	48	1	12	112
11~12	65	74	2	4	145	42	35	0	14	91	82	73	1	10	166
12~13	110	90	2	11	213	60	54	1	13	128	127	142	2	24	295
13~14	100	132	4	15	251	46	47	0	12	105	118	161	4	20	303
14~15	103	159	3	11	276	47	39	0	9	95	116	172	5	10	303
15~16	95	138	2	10	245	39	63	2	13	117	103	162	3	18	286
16~17	111	180	0	25	316	57	82	2	34	175	143	205	0	31	379
17~18	193	176	5	21	395	167	104	0	55	326	272	231	4	23	530
18~19	124	93	2	16	235	120	85	0	27	232	181	127	1	18	327
19~20	103	75	0	6	184	100	50	0	23	173	135	98	1	15	249
小計	1,166	1,312	33	146	2,657	757	672	9	272	1,710	1,425	1,518	23	202	3,168
合計	2,072	2,199	68	223	4,562	1,426	1,278	19	581	3,304	2,566	2,642	54	301	5,563

調査年	R3	R4	R5	R6	R7	R3	R4	R5	R6	R7	R3	R4	R5	R6	R7
総数	2,536	3,214	3,902	3,472	4,562	2,668	2,305	2,945	2,895	3,304	3,462	2,393	4,112	4,033	5,563

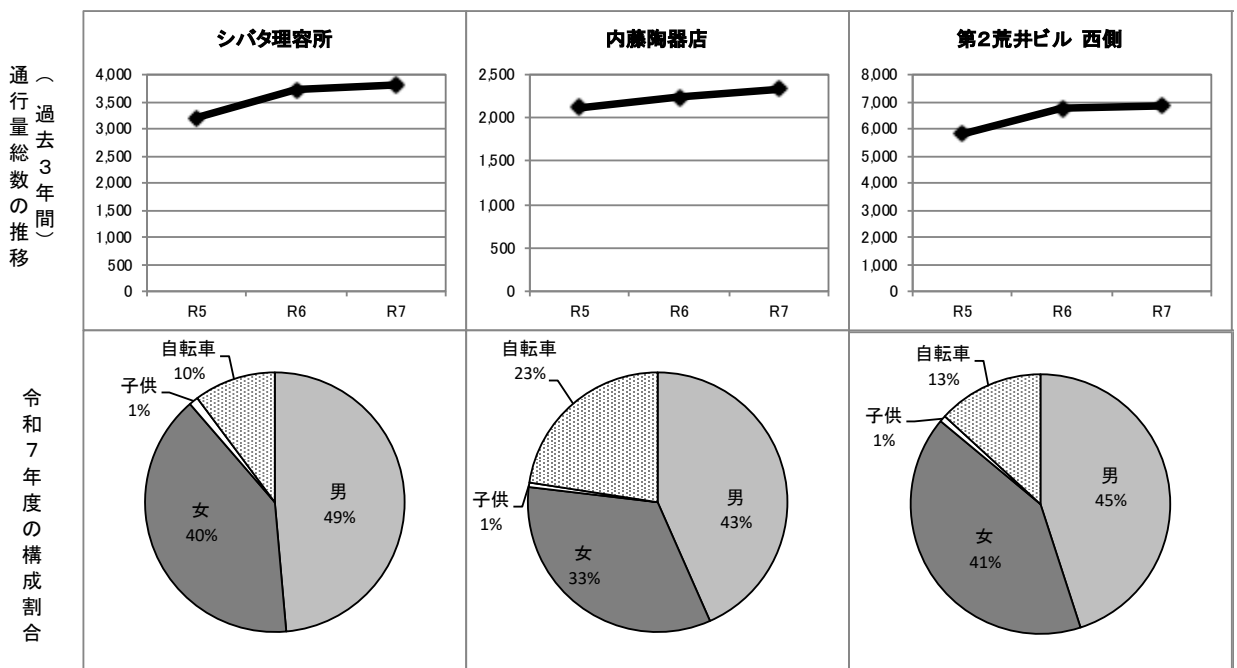


⑧錦町

男	女	子供	自転車	総計
8,501	7,426	139	2,908	18,974

進行方向	シバタ理容所					内藤陶器店					第2荒井ビル 西側				
	昭和通り					中央通り					昭和通り				
時間	男	女	子供	自転車	小計	男	女	子供	自転車	小計	男	女	子供	自転車	小計
8~9	51	50	0	6	107	52	37	0	63	152	125	152	0	83	360
9~10	27	25	0	8	60	17	23	0	21	61	46	53	0	15	114
10~11	20	23	2	9	54	16	21	1	20	58	41	41	1	38	121
11~12	52	49	1	14	116	23	27	0	20	70	84	92	0	0	176
12~13	68	58	0	10	136	28	22	0	14	64	99	105	2	15	221
13~14	44	48	2	17	111	31	27	1	19	78	79	87	0	25	191
14~15	47	37	0	14	98	27	26	0	10	63	66	75	1	18	160
15~16	50	63	0	14	127	32	28	1	10	71	80	85	2	34	201
16~17	65	72	4	18	159	51	39	5	38	133	90	111	6	34	241
17~18	145	89	3	27	264	63	45	0	34	142	209	171	6	41	427
18~19	153	120	8	21	302	115	61	0	29	205	290	209	4	36	539
19~20	113	82	0	18	213	62	40	0	19	121	179	140	0	33	352
小計	835	716	20	176	1,747	517	396	8	297	1,218	1,388	1,321	22	372	3,103
進行方向	長野駅					長野大通り					長野駅				
8~9	66	47	0	17	130	34	29	4	22	89	86	68	0	30	184
9~10	48	64	2	21	135	8	17	0	8	33	66	78	0	30	174
10~11	25	52	0	11	88	17	19	0	10	46	44	82	1	48	175
11~12	62	60	2	10	134	34	19	0	16	69	89	90	0	6	185
12~13	91	59	2	11	163	30	30	0	2	62	119	117	0	23	259
13~14	49	46	1	22	118	29	28	0	14	71	78	100	0	29	207
14~15	50	45	1	22	118	32	24	1	5	62	87	120	3	26	236
15~16	64	68	0	15	147	26	19	0	10	55	116	127	2	35	280
16~17	90	86	6	22	204	28	35	0	34	97	156	168	7	95	426
17~18	184	96	7	25	312	99	79	0	50	228	344	252	12	104	712
18~19	168	124	3	20	315	92	51	0	29	172	295	193	6	62	556
19~20	119	63	0	16	198	65	34	0	29	128	212	92	1	42	347
小計	1,016	810	24	212	2,062	494	384	5	229	1,112	1,692	1,487	32	530	3,741
合計	1,851	1,526	44	388	3,809	1,011	780	13	526	2,330	3,080	2,808	54	902	6,844

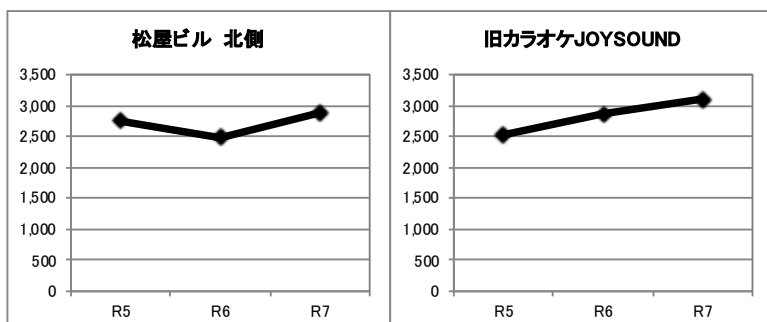
調査年	R3	R4	R5	R6	R7	R3	R4	R5	R6	R7	R3	R4	R5	R6	R7
総数	2,742	3,281	3,207	3,725	3,809	1,923	2,755	2,116	2,233	2,330	5,154	2,739	5,807	6,728	6,844



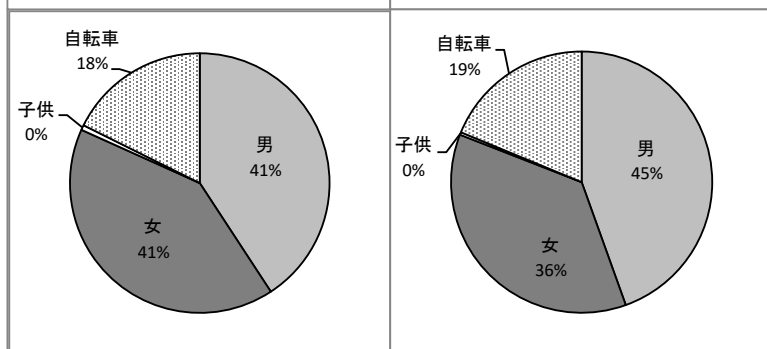
進行方向	松屋ビル 北側					旧カラオケJOYSOUND				
	中央通り					中央通り				
時間	男	女	子供	自転車	小計	男	女	子供	自転車	小計
8～9	47	66	0	44	157	91	82	0	87	260
9～10	23	42	1	23	89	18	25	0	12	55
10～11	19	22	2	20	63	28	26	2	14	70
11～12	26	32	0	13	71	29	37	1	10	77
12～13	49	47	0	23	119	38	47	1	12	98
13～14	32	37	1	18	88	42	35	0	13	90
14～15	26	22	1	12	61	28	18	0	19	65
15～16	30	34	1	24	89	31	30	2	17	80
16～17	52	31	2	27	112	27	24	0	16	67
17～18	83	77	1	24	185	68	49	2	25	144
18～19	120	112	1	20	253	130	69	0	14	213
19～20	63	59	0	17	139	92	78	0	12	182
小計	570	581	10	265	1,426	622	520	8	251	1,401
進行方向	長野大通り					長野駅				
8～9	45	55	0	30	130	28	22	1	6	57
9～10	21	37	0	16	74	18	19	0	4	41
10～11	15	23	1	12	51	24	33	0	11	68
11～12	19	16	0	9	44	30	37	0	8	75
12～13	44	38	0	12	94	52	54	0	28	134
13～14	34	43	0	16	93	37	46	0	12	95
14～15	38	41	0	11	90	28	42	1	18	89
15～16	52	49	0	18	119	45	44	0	24	113
16～17	35	39	5	36	115	54	60	0	64	178
17～18	116	102	2	40	260	181	114	0	74	369
18～19	100	106	0	22	228	142	85	0	45	272
19～20	87	51	0	22	160	122	55	0	38	215
小計	606	600	8	244	1,458	761	611	2	332	1,706
合計	1,176	1,181	18	509	2,884	1,383	1,131	10	583	3,107

調査年	R3	R4	R5	R6	R7	R3	R4	R5	R6	R7
総数	2,448	2,613	2,756	2,480	2,884	2,422	2,131	2,528	2,861	3,107

通行量  
総数の  
推移  
(過去3年間)



令和7年度の  
構成割合



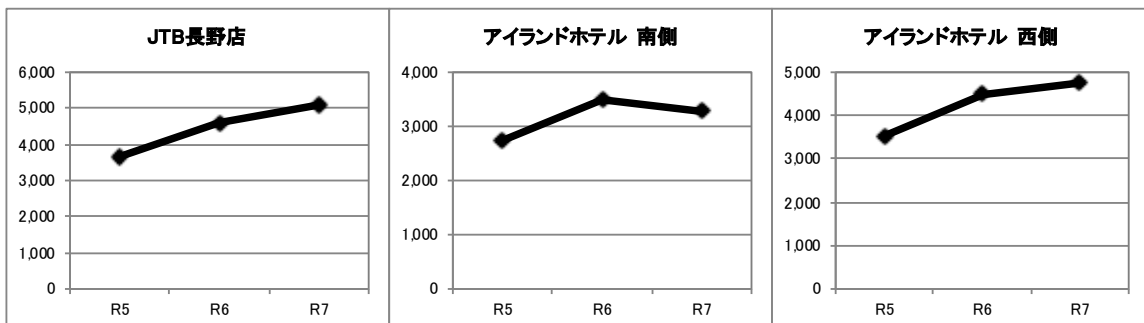
⑨南千歳大通り

男	女	子供	自転車	総計
5,039	4,769	78	3,246	13,132

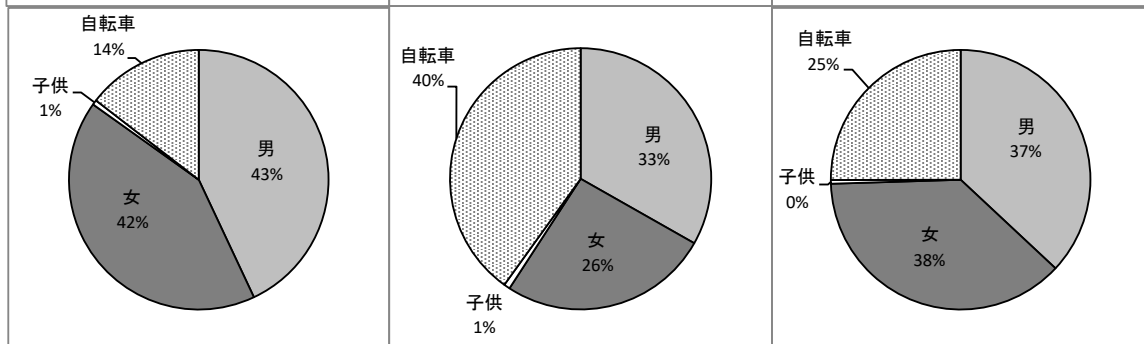
進行方向	JTB長野店					アイランドホテル 南側					アイランドホテル 西側				
	昭和通り					中央通り					昭和通り				
時間	男	女	子供	自転車	小計	男	女	子供	自転車	小計	男	女	子供	自転車	小計
8~9	125	95	0	22	242	94	79	0	154	327	128	99	1	76	304
9~10	62	47	0	9	118	41	50	4	54	149	57	30	0	22	109
10~11	25	38	1	14	78	22	39	0	46	107	31	52	0	19	102
11~12	35	40	1	35	111	28	17	2	37	84	26	32	0	22	80
12~13	69	80	1	24	174	40	26	0	39	105	45	59	0	42	146
13~14	58	38	0	32	128	27	28	0	32	87	39	26	0	34	99
14~15	65	51	3	26	145	21	17	0	19	57	42	35	1	26	104
15~16	68	105	4	23	200	31	24	1	32	88	54	72	1	34	161
16~17	62	100	0	35	197	54	45	6	69	174	73	100	4	68	245
17~18	148	205	0	37	390	102	73	0	75	250	117	159	0	68	344
18~19	137	212	1	62	412	101	62	1	66	230	140	201	2	66	409
19~20	103	72	2	36	213	77	37	0	47	161	75	59	0	55	189
小計	957	1,083	13	355	2,408	638	497	14	670	1,819	827	924	9	532	2,292
進行方向	長野駅					七瀬町					長野駅				
8~9	109	89	0	42	240	39	18	0	87	144	82	71	1	95	249
9~10	53	75	0	31	159	11	10	1	38	60	48	55	0	54	157
10~11	43	51	1	32	127	5	11	0	12	28	34	41	1	21	97
11~12	53	49	1	26	129	27	18	0	31	76	34	58	0	28	120
12~13	121	86	0	31	238	50	38	1	41	130	68	76	0	44	188
13~14	90	73	1	30	194	14	10	0	22	46	64	51	2	41	158
14~15	86	64	10	26	186	25	15	0	22	62	51	50	1	35	137
15~16	88	104	0	19	211	31	40	3	25	99	62	82	1	37	182
16~17	98	115	1	30	244	26	30	1	94	151	99	111	4	95	309
17~18	212	172	2	51	437	71	61	1	116	249	165	136	0	96	397
18~19	168	104	2	50	324	77	64	4	88	233	133	79	3	67	282
19~20	114	67	0	18	199	76	40	0	69	185	90	51	0	45	186
小計	1,235	1,049	18	386	2,688	452	355	11	645	1,463	930	861	13	658	2,462
合計	2,192	2,132	31	741	5,096	1,090	852	25	1,315	3,282	1,757	1,785	22	1,190	4,754

調査年	R3	R4	R5	R6	R7	R3	R4	R5	R6	R7	R3	R4	R5	R6	R7
総数	3,116	3,666	3,666	4,595	5,096	2,433	2,205	2,742	3,493	3,282	3,021	3,415	3,533	4,490	4,754

通行量総数の推移  
(過去3年間)



令和7年度の構成割合

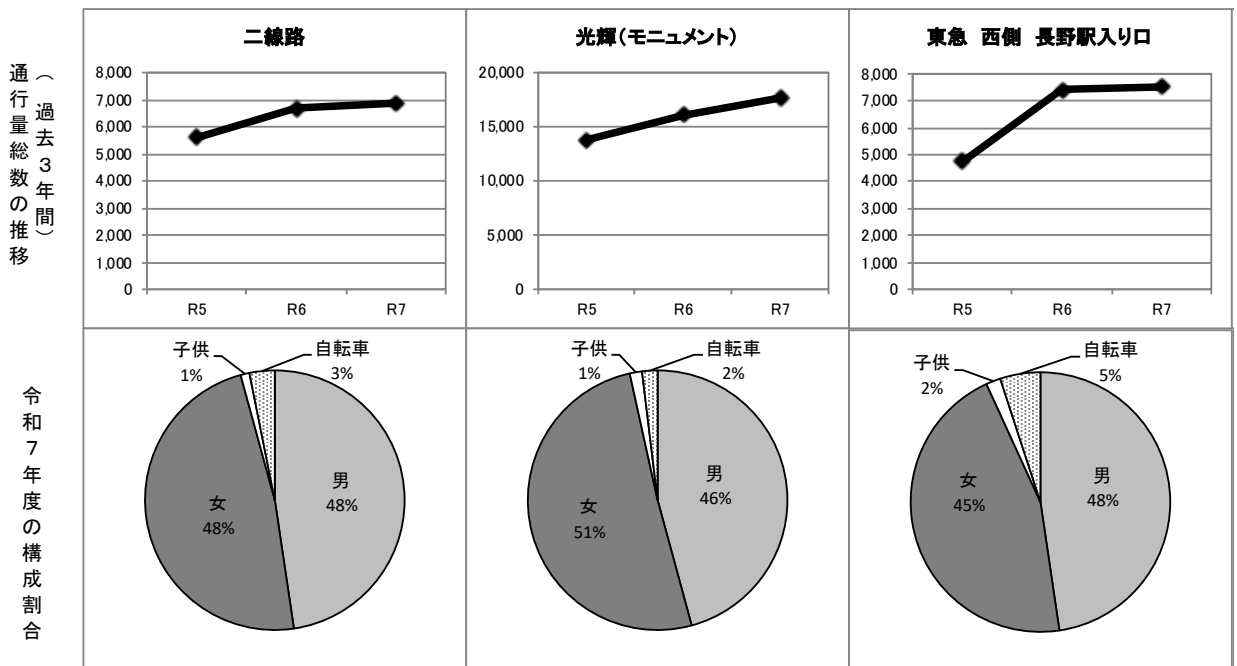


⑩南千歳町

男	女	子供	自転車	総計
18,482	19,637	566	1,679	40,364

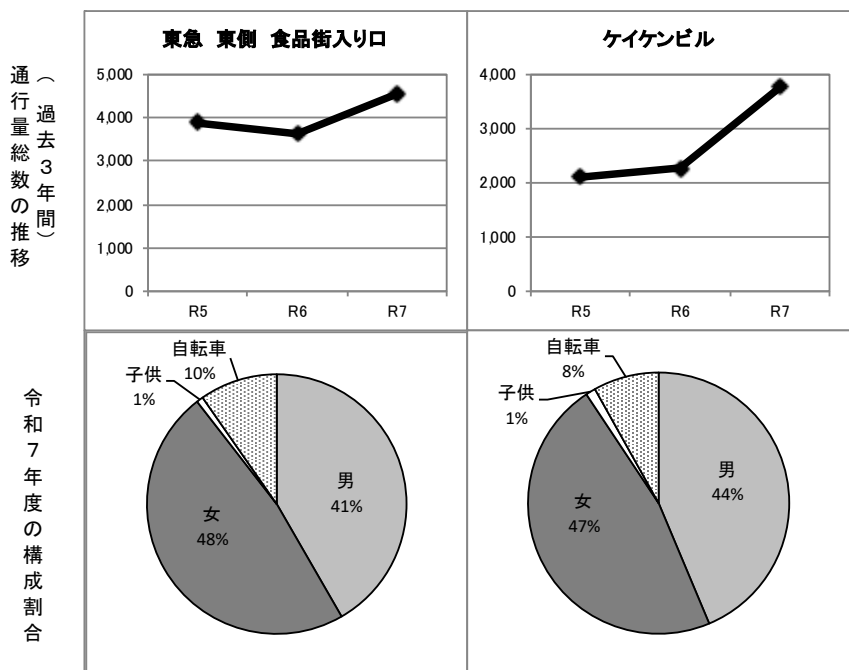
進行方向	二線路					光輝(モニュメント)					東急 西側 長野駅入り口				
	長野駅					東急					長野駅				
時間	男	女	子供	自転車	小計	男	女	子供	自転車	小計	男	女	子供	自転車	小計
8~9	43	41	1	2	87	376	427	0	16	819	120	58	2	5	185
9~10	38	25	0	1	64	164	234	16	16	430	65	73	6	9	153
10~11	51	51	3	3	108	177	280	0	7	464	79	76	0	7	162
11~12	83	86	2	4	175	172	289	18	4	483	110	120	2	14	246
12~13	138	117	4	10	269	308	355	7	5	675	157	144	1	13	315
13~14	103	107	1	11	222	183	255	2	4	444	141	139	0	5	285
14~15	77	138	4	5	224	205	309	13	8	535	65	103	3	12	183
15~16	107	163	1	19	290	247	384	17	13	661	84	109	0	12	205
16~17	155	232	2	28	417	299	482	30	29	840	170	193	18	28	409
17~18	316	373	3	22	714	697	653	17	37	1,404	232	216	19	32	499
18~19	247	202	11	12	472	788	587	11	22	1,408	350	276	13	19	658
19~20	244	166	1	12	423	503	327	8	7	845	269	205	5	17	496
小計	1,602	1,701	33	129	3,465	4,119	4,582	139	168	9,008	1,842	1,712	69	173	3,796
進行方向	中央通り					長野駅					トイゴ				
8~9	219	28	0	7	254	197	124	3	28	352	138	211	1	12	362
9~10	47	268	0	3	318	137	114	18	12	281	75	121	0	10	206
10~11	66	77	2	1	146	148	212	9	11	380	82	95	4	11	192
11~12	67	94	5	9	175	260	341	8	9	618	144	119	1	11	275
12~13	153	134	2	11	300	259	312	1	8	580	102	129	0	9	240
13~14	94	95	1	5	195	157	218	10	2	387	51	77	0	12	140
14~15	88	109	0	10	207	152	300	1	5	458	80	97	1	12	190
15~16	90	102	10	3	205	270	443	8	8	729	65	81	3	15	164
16~17	100	119	12	9	240	416	580	10	17	1,023	138	152	25	41	356
17~18	243	195	8	13	459	679	724	25	28	1,456	255	199	21	41	516
18~19	302	230	0	8	540	734	590	22	12	1,358	366	232	9	19	626
19~20	204	154	3	8	369	557	427	16	32	1,032	243	194	2	11	450
小計	1,673	1,605	43	87	3,408	3,966	4,385	131	172	8,654	1,739	1,707	67	204	3,717
合計	3,275	3,306	76	216	6,873	8,085	8,967	270	340	17,662	3,581	3,419	136	377	7,513

調査年	R3	R4	R5	R6	R7	R3	R4	R5	R6	R7	R3	R4	R5	R6	R7
総数	4,495	5,812	5,598	6,674	6,873	11,707	10,921	13,798	16,058	17,662	4,641	5,788	4,735	7,411	7,513



進行方向	東急 東側 食品街入り口					ケイケンビル				
	市役所					長野駅				
時間	男	女	子供	自転車	小計	男	女	子供	自転車	小計
8～9	52	67	1	14	134	84	60	1	16	161
9～10	37	88	0	4	129	42	39	0	16	97
10～11	50	55	1	5	111	38	70	1	9	118
11～12	47	85	8	27	167	44	62	1	15	122
12～13	68	104	2	28	202	95	75	0	11	181
13～14	72	82	1	26	181	57	64	0	11	132
14～15	65	85	3	27	180	66	66	5	10	147
15～16	60	74	1	10	145	66	63	0	14	143
16～17	51	68	2	24	145	65	109	12	21	207
17～18	108	124	3	24	259	127	120	6	26	279
18～19	149	128	4	30	311	101	74	1	17	193
19～20	73	44	1	10	128	76	49	1	4	130
小計	832	1,004	27	229	2,092	861	851	28	170	1,910
進行方向	長野駅					市役所				
8～9	40	42	0	15	97	102	70	0	11	183
9～10	34	29	1	9	73	51	37	0	4	92
10～11	31	60	5	16	112	17	31	0	5	53
11～12	54	80	0	15	149	32	35	0	8	75
12～13	100	122	0	30	252	75	79	2	5	161
13～14	85	122	1	25	233	40	69	0	7	116
14～15	137	137	3	18	295	56	76	3	14	149
15～16	44	83	0	11	138	68	98	0	6	172
16～17	78	93	1	21	193	63	93	5	21	182
17～18	142	124	0	22	288	104	131	6	19	260
18～19	198	144	0	21	363	99	157	2	23	281
19～20	123	137	0	9	269	75	41	0	12	128
小計	1,066	1,173	11	212	2,462	782	917	18	135	1,852
合計	1,898	2,177	38	441	4,554	1,643	1,768	46	305	3,762

調査年	R3	R4	R5	R6	R7	R3	R4	R5	R6	R7
総数	4,899	4,304	3,887	3,634	4,554	3,145	3,358	2,107	2,270	3,762



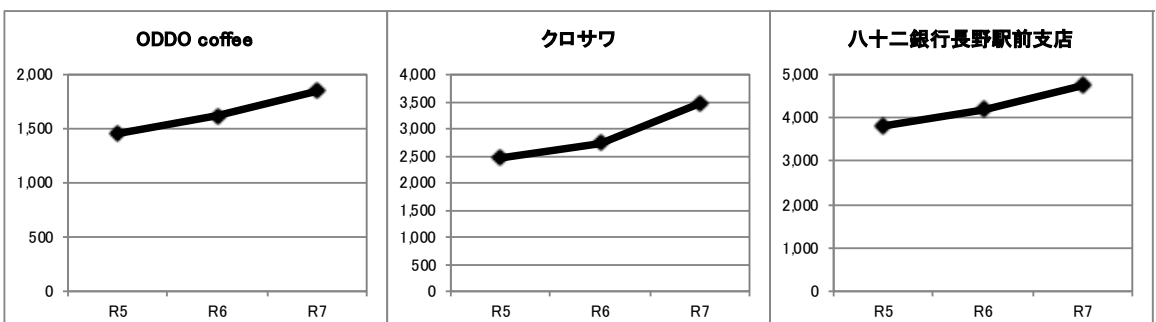
⑪末広町

男	女	子供	自転車	総計
9,968	9,035	176	719	19,898

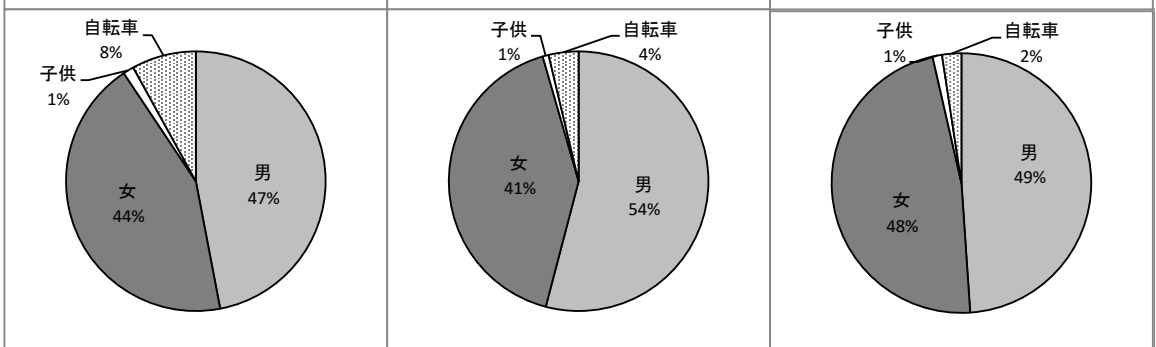
進行方向	ODDO coffee					クロスワ					八十二銀行長野駅前支店				
	善光寺					善光寺					長野駅				
時間	男	女	子供	自転車	小計	男	女	子供	自転車	小計	男	女	子供	自転車	小計
8~9	30	37	0	11	78	35	25	0	2	62	51	41	0	5	97
9~10	18	23	0	18	59	43	47	1	7	98	53	46	0	5	104
10~11	15	7	0	0	22	67	64	5	6	142	54	45	2	1	102
11~12	31	39	0	7	77	65	69	0	1	135	72	44	1	7	124
12~13	39	30	4	7	80	119	74	1	3	197	98	112	1	4	215
13~14	55	51	0	0	106	67	45	2	2	116	95	111	1	6	213
14~15	25	24	0	4	53	37	36	3	1	77	95	102	2	9	208
15~16	48	67	0	13	128	53	40	0	7	100	56	97	2	8	163
16~17	5	5	0	0	10	70	57	0	12	139	104	134	0	7	245
17~18	76	70	0	13	159	110	70	2	10	192	203	227	0	14	444
18~19	72	53	0	8	133	176	87	1	9	273	186	125	0	1	312
19~20	40	21	0	4	65	137	60	2	5	204	78	90	3	1	172
小計	454	427	4	85	970	979	674	17	65	1,735	1,145	1,174	12	68	2,399
進行方向	中御所					中御所					バスターミナル				
8~9	37	34	0	7	78	60	76	0	5	141	134	199	1	4	338
9~10	0	0	0	6	6	27	45	2	4	78	84	91	24	5	204
10~11	24	34	0	0	58	44	25	2	5	76	84	67	3	5	159
11~12	26	17	0	13	56	50	42	1	4	97	76	90	3	5	174
12~13	50	23	19	4	96	106	83	0	4	193	111	95	0	2	208
13~14	42	33	0	0	75	81	74	1	2	158	75	51	1	8	135
14~15	34	37	0	9	80	71	92	1	3	167	61	66	4	2	133
15~16	65	75	0	10	150	66	60	0	11	137	46	40	0	3	89
16~17	5	7	0	1	13	88	70	0	11	169	76	59	2	7	144
17~18	53	50	2	5	110	105	78	1	11	195	121	109	4	3	237
18~19	43	42	0	3	88	123	64	0	1	188	169	109	1	2	281
19~20	35	27	0	5	67	75	54	1	3	133	140	104	1	0	245
小計	414	379	21	63	877	896	763	9	64	1,732	1,177	1,080	44	46	2,347
合計	868	806	25	148	1,847	1,875	1,437	26	129	3,467	2,322	2,254	56	114	4,746

調査年	R3	R4	R5	R6	R7	R3	R4	R5	R6	R7	R3	R4	R5	R6	R7
総数	1,300	1,373	1,456	1,618	1,847	1,823	2,153	2,462	2,739	3,467	2,773	3,494	3,816	4,186	4,746

通行量総数の推移  
(過去3年間)



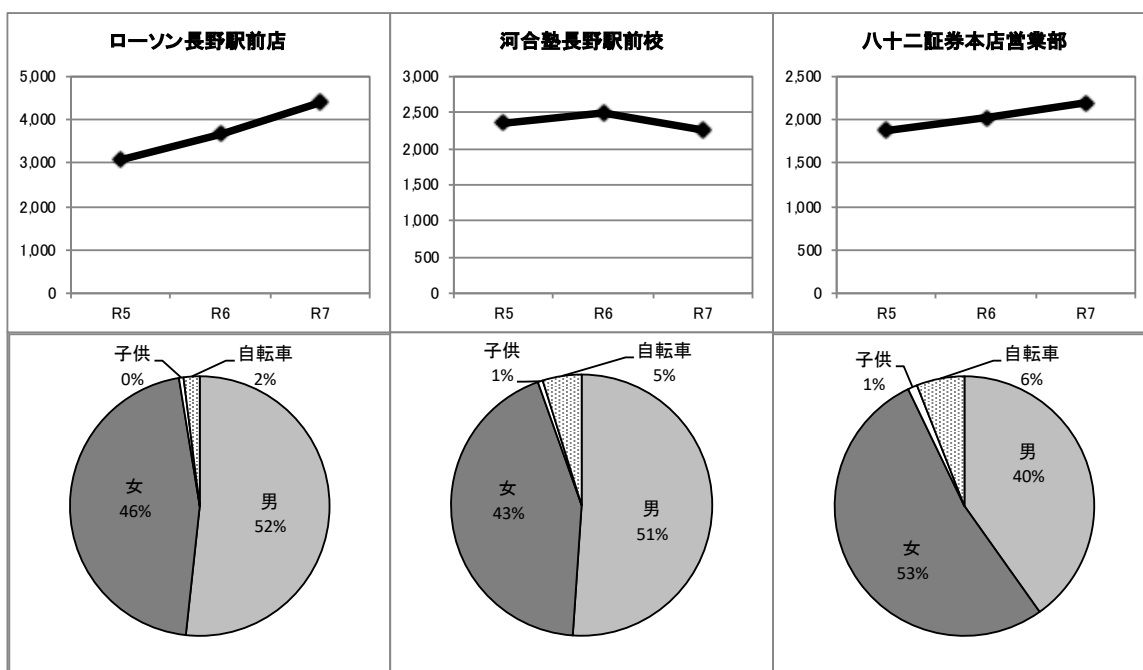
令和7年度の構成割合



進行方向	ローソン長野駅前店					河合塾長野駅前校					八十二証券本店営業部				
	長野駅					長野駅					長野駅				
時間	男	女	子供	自転車	小計	男	女	子供	自転車	小計	男	女	子供	自転車	小計
8～9	41	42	0	1	84	5	12	0	9	26	15	46	0	5	66
9～10	16	15	2	2	35	13	19	0	0	32	20	32	1	5	58
10～11	29	31	0	2	62	18	10	0	3	31	23	18	0	7	48
11～12	71	72	0	3	146	136	82	0	3	221	47	20	0	0	67
12～13	88	86	0	3	177	26	31	0	2	59	56	87	0	7	150
13～14	82	80	0	8	170	2	2	0	2	6	41	39	1	10	91
14～15	66	81	2	2	151	21	16	0	1	38	7	14	0	6	27
15～16	84	105	2	4	195	28	44	0	1	73	16	39	0	5	60
16～17	149	144	1	9	303	39	50	3	4	96	48	107	0	15	170
17～18	238	224	1	10	473	236	185	1	15	437	114	172	0	11	297
18～19	201	136	0	1	338	46	9	0	3	58	119	86	0	9	214
19～20	170	126	0	0	296	54	50	0	3	107	54	41	0	5	100
小計	1,235	1,142	8	45	2,430	624	510	4	46	1,184	560	701	2	85	1,348
進行方向	バスターミナル					バスターミナル					バスターミナル				
8～9	121	136	0	3	260	154	210	0	17	381	118	190	0	8	316
9～10	35	23	1	3	62	47	39	0	0	86	29	64	24	5	122
10～11	79	68	2	3	152	32	15	0	3	50	22	33	0	8	63
11～12	78	75	2	2	157	121	71	0	2	194	15	6	0	0	21
12～13	102	89	0	1	192	50	36	0	5	91	52	57	0	1	110
13～14	95	99	4	5	203	7	3	0	5	15	40	38	0	8	86
14～15	59	38	1	4	102	23	11	0	7	41	3	4	0	1	8
15～16	64	44	1	5	114	27	15	0	0	42	3	11	0	3	17
16～17	60	62	1	2	125	17	29	8	3	57	8	17	0	2	27
17～18	96	64	1	11	172	32	24	2	15	73	10	9	0	3	22
18～19	132	93	2	0	227	6	6	0	2	14	12	19	0	2	33
19～20	119	78	2	4	203	15	14	0	4	33	11	9	0	5	25
小計	1,040	869	17	43	1,969	531	473	10	63	1,077	323	457	24	46	850
合計	2,275	2,011	25	88	4,399	1,155	983	14	109	2,261	883	1,158	26	131	2,198

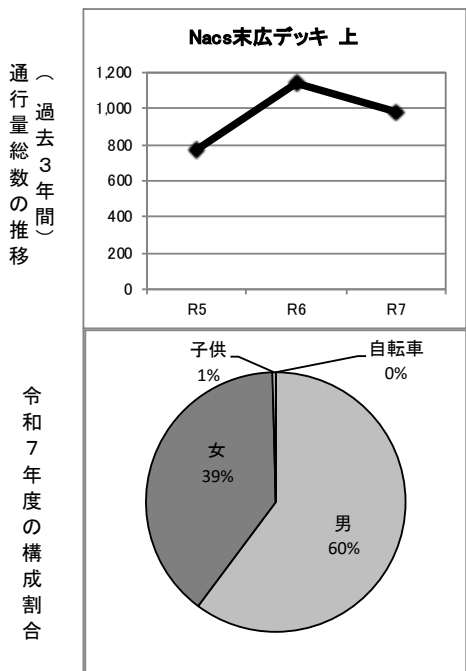
調査年	R3	R4	R5	R6	R7	R3	R4	R5	R6	R7	R3	R4	R5	R6	R7
総数	2,355	3,265	3,081	3,678	4,399	1,847	2,108	2,357	2,497	2,261	1,961	1,828	1,877	2,017	2,198

通行量  
総数の  
推移  
(過去3年間)



Nacs末広デッキ 上					
進行方向	長野駅				
時間	男	女	子供	自転車	小計
8～9	5	1	1	0	7
9～10	7	1	0	0	8
10～11	7	6	0	0	13
11～12	10	1	0	0	11
12～13	15	9	0	0	24
13～14	5	3	0	0	8
14～15	6	3	0	0	9
15～16	9	19	0	0	28
16～17	28	15	0	0	43
17～18	75	34	0	0	109
18～19	43	7	0	0	50
19～20	29	5	0	0	34
小計	239	104	1	0	344
進行方向	バスターミナル				
8～9	133	127	0	0	260
9～10	28	44	0	0	72
10～11	16	10	0	0	26
11～12	16	6	0	0	22
12～13	21	16	0	0	37
13～14	14	13	0	0	27
14～15	16	9	0	0	25
15～16	11	12	0	0	23
16～17	30	19	0	0	49
17～18	29	10	3	0	42
18～19	21	13	0	0	34
19～20	16	3	0	0	19
小計	351	282	3	0	636
合計	590	386	4	0	980

調査年	R3	R4	R5	R6	R7
総数	814	1,132	774	1,141	980

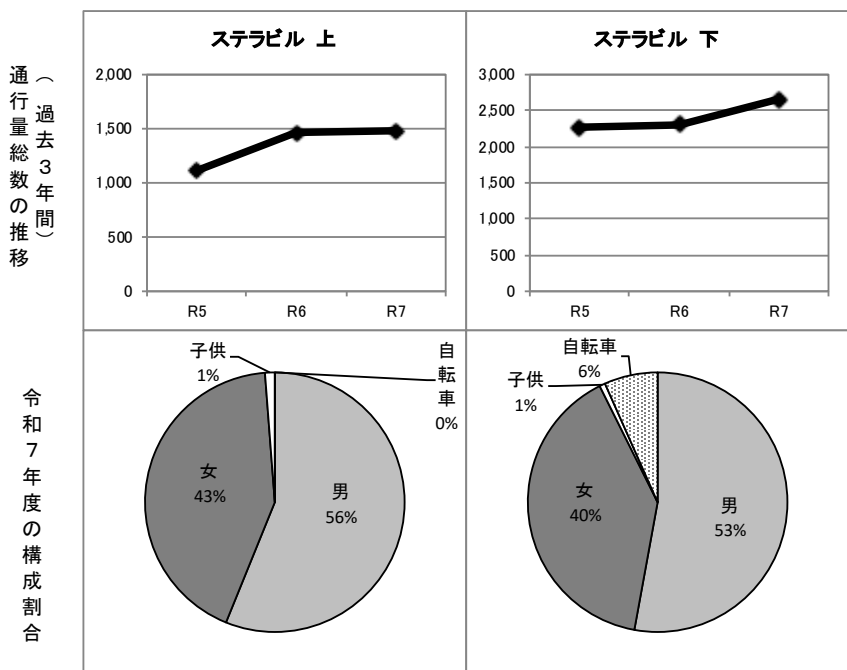


⑫ 駅東口ステラビル

男	女	子供	自転車	総計
2,239	1,690	37	177	4,143

進行方向	ステラビル 上					ステラビル 下				
	長野駅					長野駅				
時間	男	女	子供	自転車	小計	男	女	子供	自転車	小計
8~9	31	17	0	0	48	137	94	0	9	240
9~10	34	28	0	0	62	79	88	1	3	171
10~11	19	19	1	0	39	45	29	2	1	77
11~12	28	21	0	0	49	49	38	0	1	88
12~13	42	27	0	0	69	87	60	1	1	149
13~14	33	23	3	0	59	62	41	2	5	110
14~15	26	10	0	0	36	50	40	1	6	97
15~16	16	15	0	0	31	38	52	1	4	95
16~17	22	5	0	0	27	78	43	2	3	126
17~18	56	41	3	0	100	93	80	1	8	182
18~19	61	37	0	0	98	107	81	1	2	191
19~20	37	30	0	0	67	53	36	3	1	93
小計	405	273	7	0	685	878	682	15	44	1,619
進行方向	ホクト文化ホール					ホクト文化ホール				
8~9	54	51	2	0	107	40	22	0	11	73
9~10	29	33	0	0	62	25	16	0	17	58
10~11	16	23	0	0	39	20	14	2	7	43
11~12	27	11	1	0	39	27	20	0	5	52
12~13	47	36	2	0	85	95	37	0	7	139
13~14	27	21	0	0	48	38	29	0	4	71
14~15	33	15	0	0	48	36	41	0	4	81
15~16	18	26	3	0	47	27	43	2	2	74
16~17	22	25	0	0	47	47	31	0	14	92
17~18	53	33	1	0	87	44	31	0	22	97
18~19	62	51	2	0	115	63	40	0	25	128
19~20	39	34	0	0	73	67	52	0	15	134
小計	427	359	11	0	797	529	376	4	133	1,042
合計	832	632	18	0	1,482	1,407	1,058	19	177	2,661

調査年	R3	R4	R5	R6	R7	R3	R4	R5	R6	R7
総数	1,184	1,280	1,114	1,461	1,482	1,504	1,838	2,272	2,304	2,661

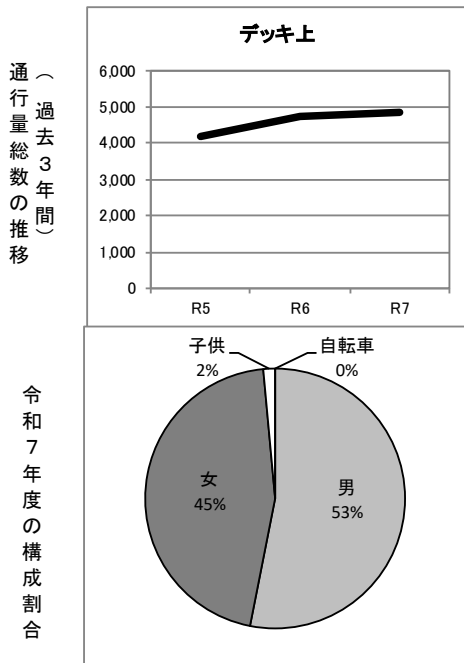


⑬善光寺口駅前歩行者専用デッキ

男	女	子供	自転車	総計
2,577	2,205	71	0	4,853

デッキ上					
進行方向	長野駅				
時間	男	女	子供	自転車	小計
8～9	63	25	0	0	88
9～10	50	46	24	0	120
10～11	47	52	1	0	100
11～12	60	44	0	0	104
12～13	89	73	0	0	162
13～14	75	74	0	0	149
14～15	62	77	0	0	139
15～16	82	92	1	0	175
16～17	99	121	6	0	226
17～18	216	149	3	0	368
18～19	205	118	0	0	323
19～20	143	80	10	0	233
小計	1,191	951	45	0	2,187
進行方向	バスターミナル				
時間	男	女	子供	自転車	小計
8～9	267	293	0	0	560
9～10	77	134	2	0	213
10～11	55	55	1	0	111
11～12	80	77	2	0	159
12～13	108	76	0	0	184
13～14	76	72	3	0	151
14～15	77	61	0	0	138
15～16	86	89	5	0	180
16～17	113	114	3	0	230
17～18	164	125	2	0	291
18～19	155	97	2	0	254
19～20	128	61	6	0	195
小計	1,386	1,254	26	0	2,666
合計	2,577	2,205	71	0	4,853

調査年	R3	R4	R5	R6	R7
総数	3,258	3,596	4,188	4,744	4,853



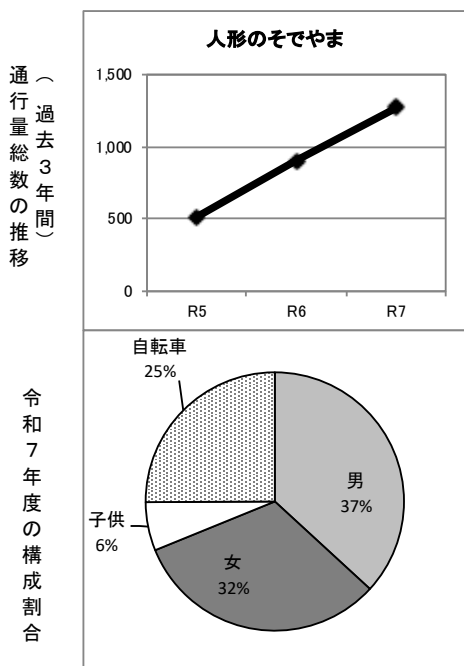
篠①篠ノ井芝沢

男	女	子供	自転車	総計
467	406	77	318	1,268

人形のそでやま

進行方向	篠ノ井駅				
時間	男	女	子供	自転車	小計
8~9	7	9	0	12	28
9~10	5	4	0	2	11
10~11	13	18	1	6	38
11~12	21	14	2	9	46
12~13	11	13	0	4	28
13~14	7	7	0	3	17
14~15	8	8	0	6	22
15~16	26	23	2	10	61
16~17	56	36	23	39	154
17~18	41	34	5	22	102
18~19	26	36	8	29	99
19~20	23	17	2	12	54
小計	244	219	43	154	660
進行方向	旧国道18号				
時間	男	女	子供	自転車	小計
8~9	17	13	2	23	55
9~10	6	4	0	4	14
10~11	9	10	0	4	23
11~12	15	8	0	7	30
12~13	12	8	0	5	25
13~14	11	15	0	7	33
14~15	6	9	0	3	18
15~16	16	15	2	7	40
16~17	48	37	16	34	135
17~18	24	22	6	30	82
18~19	34	30	6	29	99
19~20	25	16	2	11	54
小計	223	187	34	164	608
合計	467	406	77	318	1,268

調査年	R3	R4	R5	R6	R7
総数	712	1,197	515	902	1,268

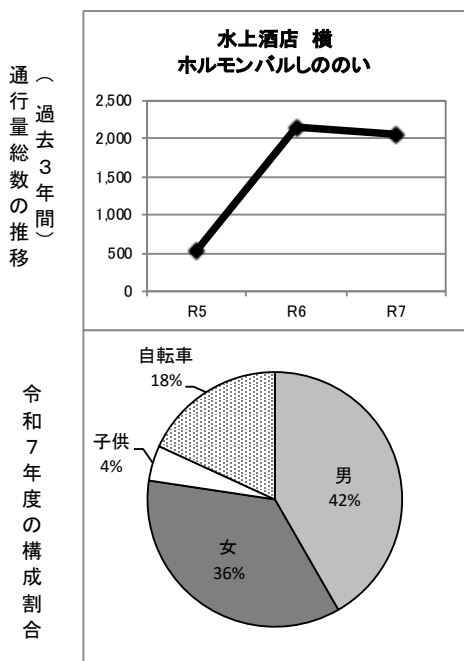


篠②篠ノ井内堀

男	女	子供	自転車	総計
857	733	92	373	2,055

ホルモンバルシののい					
篠ノ井駅					
進行方向					
時間	男	女	子供	自転車	小計
8～9	41	56	0	21	118
9～10	19	24	1	13	57
10～11	18	23	0	8	49
11～12	24	10	0	9	43
12～13	31	24	0	8	63
13～14	12	18	0	6	36
14～15	9	10	1	4	24
15～16	35	23	1	12	71
16～17	69	61	20	28	178
17～18	47	30	2	22	101
18～19	51	40	4	18	113
19～20	42	17	1	17	77
小計	398	336	30	166	930
進行方向	旧国道18号				
8～9	121	102	0	52	275
9～10	22	16	0	5	43
10～11	15	17	0	4	36
11～12	19	21	0	5	45
12～13	11	15	1	7	34
13～14	12	23	1	6	42
14～15	7	12	0	7	26
15～16	26	21	3	15	65
16～17	50	46	26	35	157
17～18	36	22	10	18	86
18～19	86	83	16	34	219
19～20	54	19	5	19	97
小計	459	397	62	207	1,125
合計	857	733	92	373	2,055

調査年	R3	R4	R5	R6	R7
総数	632	1,728	538	2,155	2,055



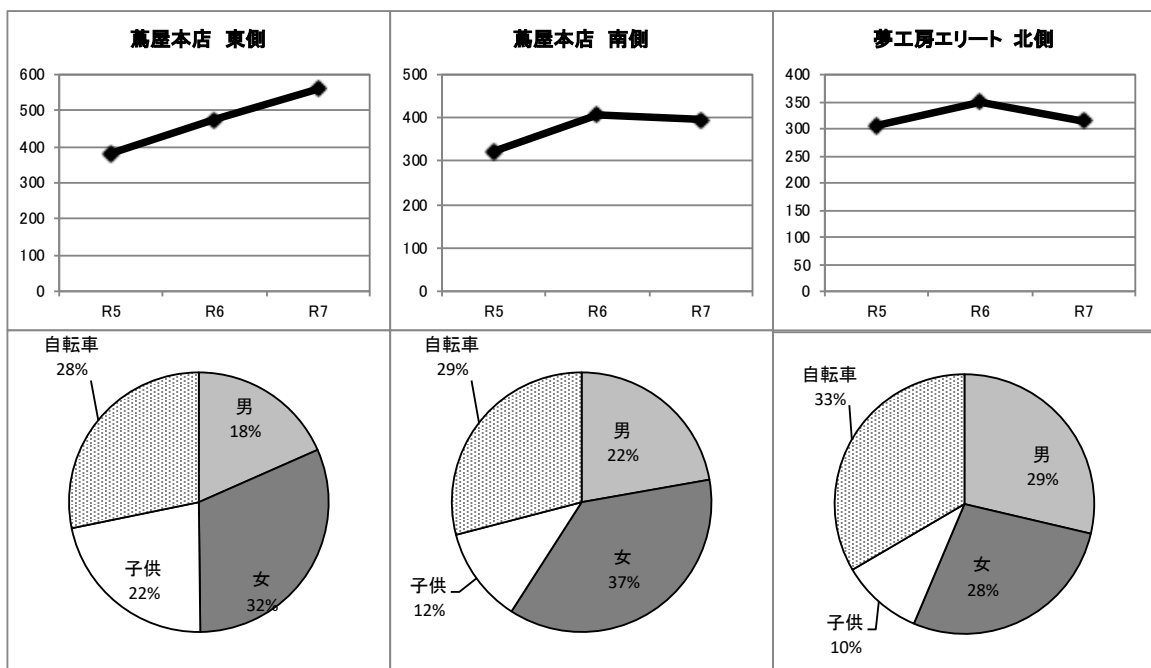
松①中木町

男	女	子供	自転車	総計
363	555	305	535	1,758

進行方向	薦屋本店 東側					薦屋本店 南側					夢工房エリート 北側				
	男	女	子供	自転車	小計	男	女	子供	自転車	小計	男	女	子供	自転車	小計
時間															
8~9	1	9	3	15	28	5	9	0	5	19	1	6	1	7	15
9~10	10	19	2	4	35	5	10	0	1	16	3	2	0	3	8
10~11	1	11	1	6	19	4	12	1	4	21	0	1	0	2	3
11~12	3	6	0	8	17	2	7	0	2	11	4	3	0	0	7
12~13	4	7	30	3	44	4	6	1	1	12	6	9	1	2	18
13~14	4	5	23	2	34	3	4	4	5	16	7	3	4	9	23
14~15	4	14	0	17	35	4	3	2	9	18	6	3	0	10	19
15~16	4	10	1	17	32	5	5	5	13	28	4	2	0	6	12
16~17	7	6	0	3	16	2	4	1	9	16	1	4	1	4	10
17~18	0	0	0	4	4	5	3	1	8	17	6	5	3	5	19
18~19	1	0	0	2	3	2	5	0	2	9	0	1	0	1	2
19~20	0	1	0	1	2	2	1	2	0	5	5	2	0	3	10
小計	39	88	60	82	269	43	69	17	59	188	43	41	10	52	146
進行方向	松代支所					願行寺					願行寺				
8~9	2	5	4	18	29	2	5	2	6	15	0	1	0	4	5
9~10	3	8	0	2	13	6	8	0	5	19	2	3	2	2	9
10~11	2	11	0	4	17	3	7	0	3	13	5	4	1	5	15
11~12	14	18	1	2	35	2	11	3	5	21	2	5	0	0	7
12~13	9	11	30	2	52	4	6	1	0	11	6	8	5	3	22
13~14	13	4	18	2	37	3	9	3	6	21	7	6	1	5	19
14~15	5	9	6	12	32	7	8	3	6	24	3	4	3	1	11
15~16	6	13	1	12	32	5	9	11	10	35	5	7	3	9	24
16~17	5	7	3	7	22	4	3	6	5	18	0	0	0	12	12
17~18	3	0	0	1	4	1	1	0	4	6	4	1	3	5	13
18~19	2	2	0	9	13	5	9	0	5	19	7	5	1	3	16
19~20	0	0	0	5	5	3	1	1	1	6	6	2	3	4	15
小計	64	88	63	76	291	45	77	30	56	208	47	46	22	53	168
合計	103	176	123	158	560	88	146	47	115	396	90	87	32	105	314

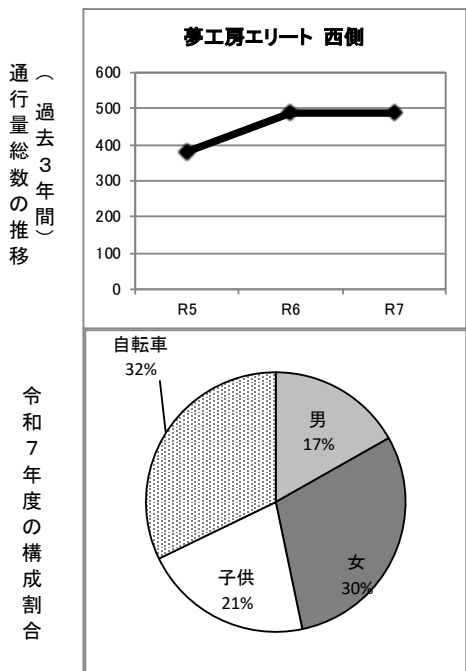
調査年	R3	R4	R5	R6	R7	R3	R4	R5	R6	R7	R3	R4	R5	R6	R7
総数	571	418	382	475	560	426	324	323	407	396	338	255	306	349	314

通行量  
総数の  
推移  
(過去3年間)



夢工房エリート 西側					
進行方向	松代幼稚園				
時間	男	女	子供	自転車	小計
8～9	5	9	0	6	20
9～10	14	23	2	1	40
10～11	0	5	1	4	10
11～12	1	3	0	4	8
12～13	2	2	0	2	6
13～14	2	2	0	2	6
14～15	5	8	1	2	16
15～16	2	5	4	12	23
16～17	4	8	0	14	26
17～18	2	2	0	6	10
18～19	1	2	1	4	8
19～20	1	1	9	2	13
小計	39	70	18	59	186
進行方向	松代支所				
8～9	2	7	10	30	49
9～10	2	5	0	2	9
10～11	0	5	0	3	8
11～12	13	22	1	4	40
12～13	4	5	38	9	56
13～14	5	2	16	7	30
14～15	3	6	13	10	32
15～16	1	6	4	7	18
16～17	5	6	2	6	19
17～18	4	7	1	11	23
18～19	1	2	0	5	8
19～20	3	3	0	4	10
小計	43	76	85	98	302
合計	82	146	103	157	488

調査年	R3	R4	R5	R6	R7
総数	588	388	381	488	488



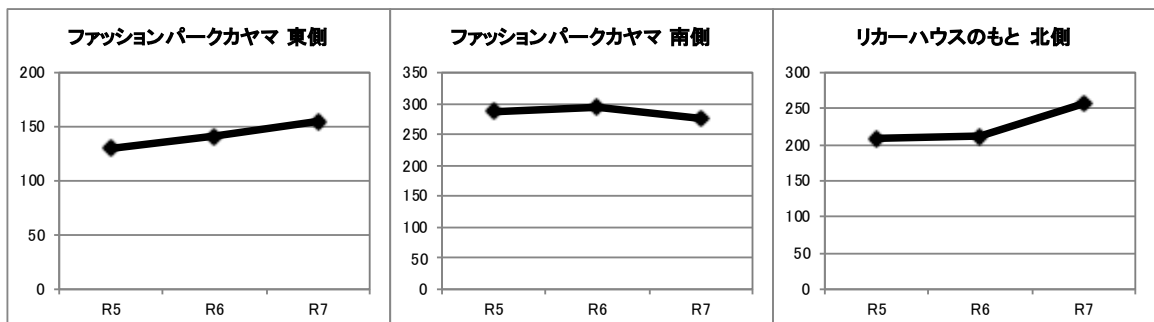
松②東木町

男	女	子供	自転車	総計
213	253	61	291	818

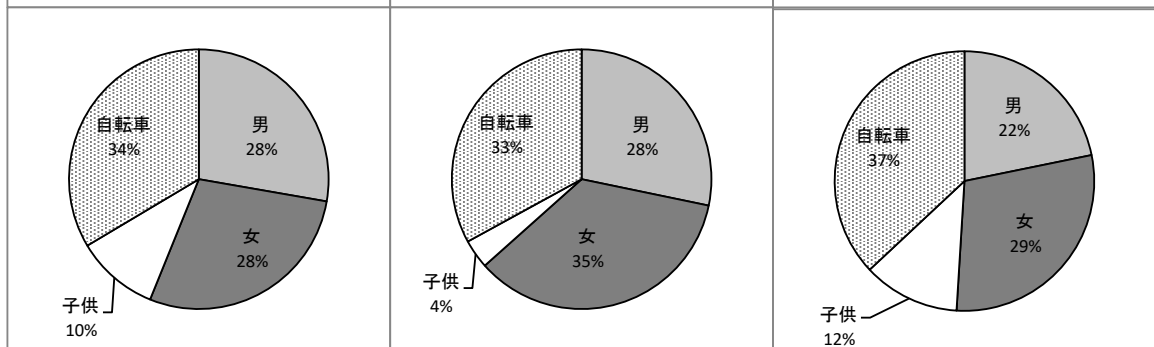
進行方向	ファッションパークカヤマ 東側					ファッションパークカヤマ 南側					リカーハウスのもと 北側				
	信金					松代郵便局					松代郵便局				
時間	男	女	子供	自転車	小計	男	女	子供	自転車	小計	男	女	子供	自転車	小計
8~9	2	0	0	2	4	4	6	1	6	17	0	0	0	8	8
9~10	5	5	0	3	13	3	2	0	2	7	0	1	0	3	4
10~11	1	2	0	0	3	3	4	0	3	10	3	6	0	2	11
11~12	0	1	0	0	1	1	3	0	2	6	1	3	0	1	5
12~13	0	3	0	0	3	5	4	1	0	10	4	3	1	1	9
13~14	1	2	0	3	6	2	4	0	1	7	5	3	3	10	21
14~15	2	2	0	2	6	1	2	0	2	5	4	8	0	4	16
15~16	4	3	1	11	19	5	7	0	4	16	4	5	0	3	12
16~17	2	2	0	4	8	2	3	1	7	13	3	3	0	0	6
17~18	2	2	0	7	11	4	4	2	2	12	6	2	3	3	14
18~19	3	1	0	1	5	0	1	0	3	4	0	1	0	1	2
19~20	1	1	0	0	2	1	0	0	1	2	1	1	0	3	5
小計	23	24	1	33	81	31	40	5	33	109	31	36	7	39	113
進行方向	本誓寺					願行寺					願行寺				
8~9	4	2	0	0	6	2	0	0	4	6	1	0	0	2	3
9~10	3	2	0	2	7	3	6	0	2	11	0	0	0	0	0
10~11	0	1	0	0	1	5	11	0	1	17	2	7	0	1	10
11~12	0	4	0	2	6	5	6	1	2	14	2	4	0	1	7
12~13	1	4	0	0	5	2	8	1	3	14	2	4	3	2	11
13~14	6	1	8	4	19	2	4	1	6	13	3	5	11	7	26
14~15	1	2	0	2	5	3	2	0	0	5	4	8	5	13	30
15~16	3	3	1	1	8	4	8	0	10	22	5	6	4	14	29
16~17	0	0	0	3	3	5	3	0	11	19	2	1	0	0	3
17~18	1	1	0	5	7	5	3	0	11	19	1	2	0	5	8
18~19	1	0	6	0	7	10	5	2	4	21	2	2	1	8	13
19~20	0	0	0	0	0	1	1	0	4	6	1	0	0	3	4
小計	20	20	15	19	74	47	57	5	58	167	25	39	24	56	144
合計	43	44	16	52	155	78	97	10	91	276	56	75	31	95	257

調査年	R3	R4	R5	R6	R7	R3	R4	R5	R6	R7	R3	R4	R5	R6	R7
総数	101	99	130	141	155	236	253	288	294	276	211	209	209	211	257

通行量総数の推移  
(過去3年間)



令和7年度の構成割合



リカーハウスのもと 西側					
進行方向	信金				
時間	男	女	子供	自転車	小計
8～9	0	1	0	2	3
9～10	1	0	0	2	3
10～11	3	2	0	1	6
11～12	0	2	0	1	3
12～13	3	2	0	0	5
13～14	3	4	0	5	12
14～15	1	0	1	1	3
15～16	1	1	0	5	7
16～17	0	0	0	5	5
17～18	1	1	0	7	9
18～19	1	1	0	1	3
19～20	4	0	0	2	6
小計	18	14	1	32	65
進行方向	本誓寺				
時間	男	女	子供	自転車	小計
8～9	1	0	0	4	5
9～10	1	1	0	0	2
10～11	3	5	0	0	8
11～12	2	5	1	2	10
12～13	1	3	2	1	7
13～14	2	2	0	1	5
14～15	0	0	0	1	1
15～16	0	4	0	3	7
16～17	2	0	0	1	3
17～18	3	2	0	4	9
18～19	2	0	0	1	3
19～20	1	1	0	3	5
小計	18	23	3	21	65
合計	36	37	4	53	130

調査年	R3	R4	R5	R6	R7
総数	105	81	90	114	130

