

バックスタンド部ピット凡例はピット平面図(A-016図)による

竹中・東畑・北橋・千広・アーキプラン
共同企業体

一級建築士 No.

担当

作成日 2013.12.18

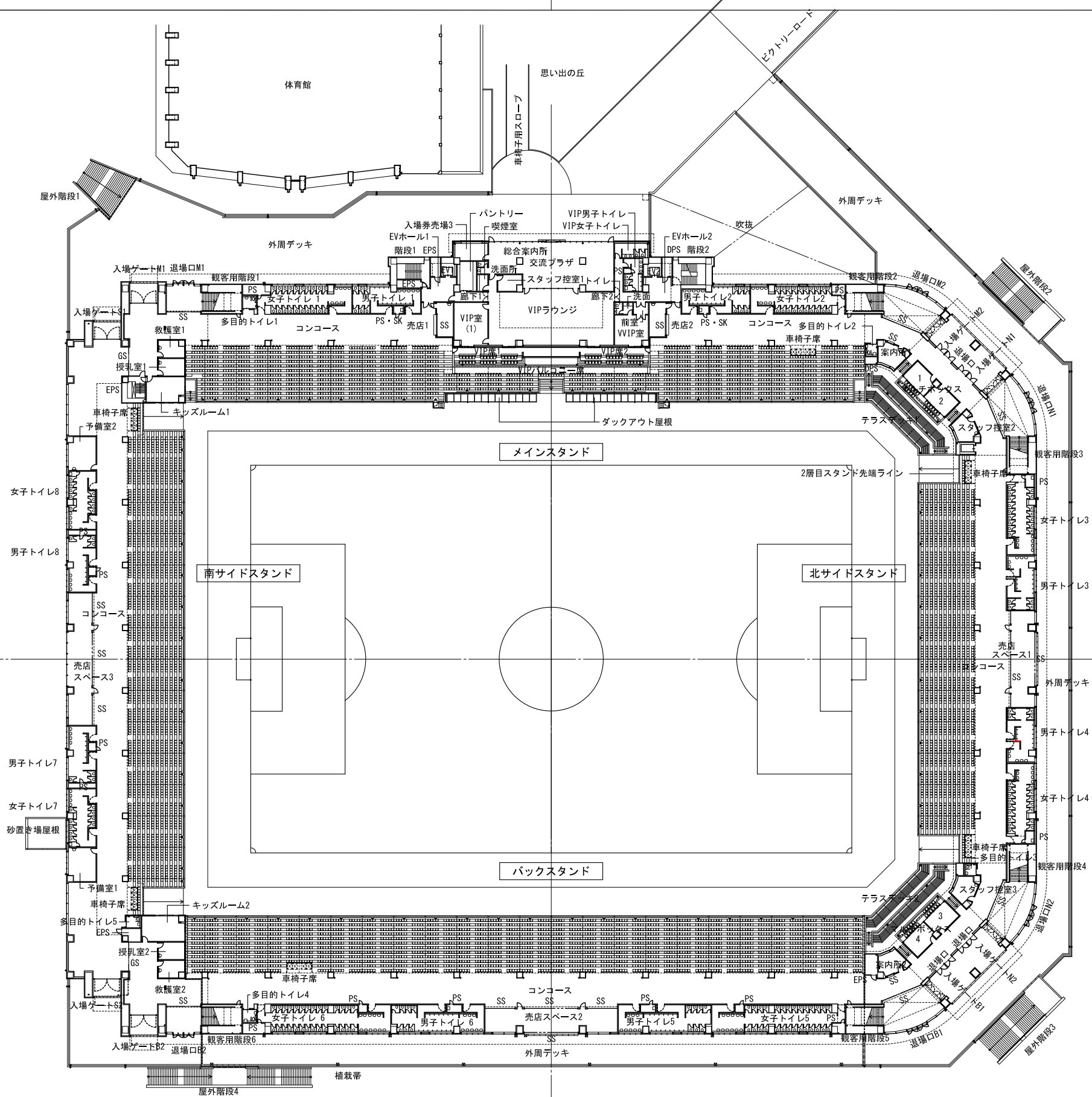
工事名称 南長野運動公園総合球技場整備工事

図面名称 1階平面図

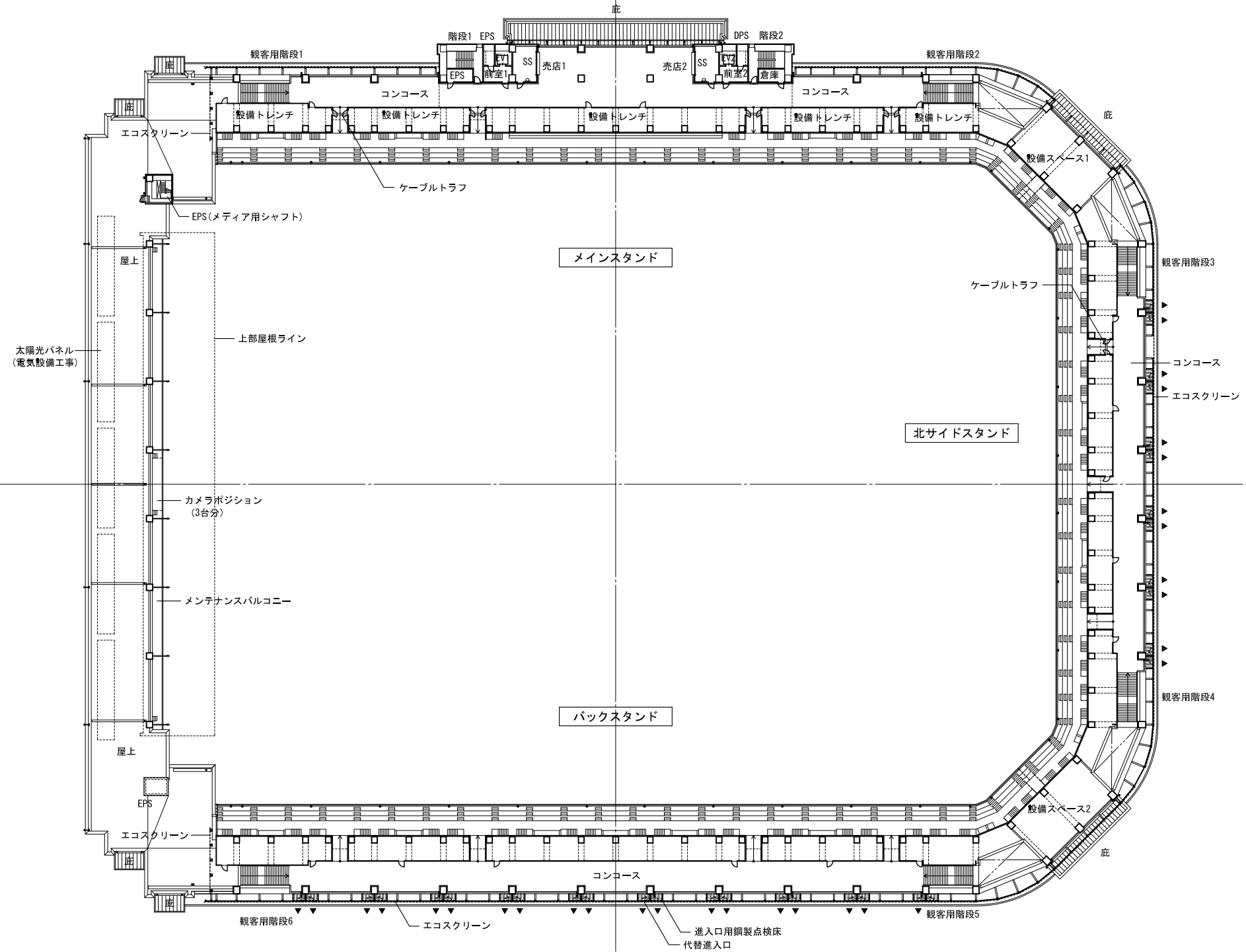
縮尺 1/800 (A3)

図面番号

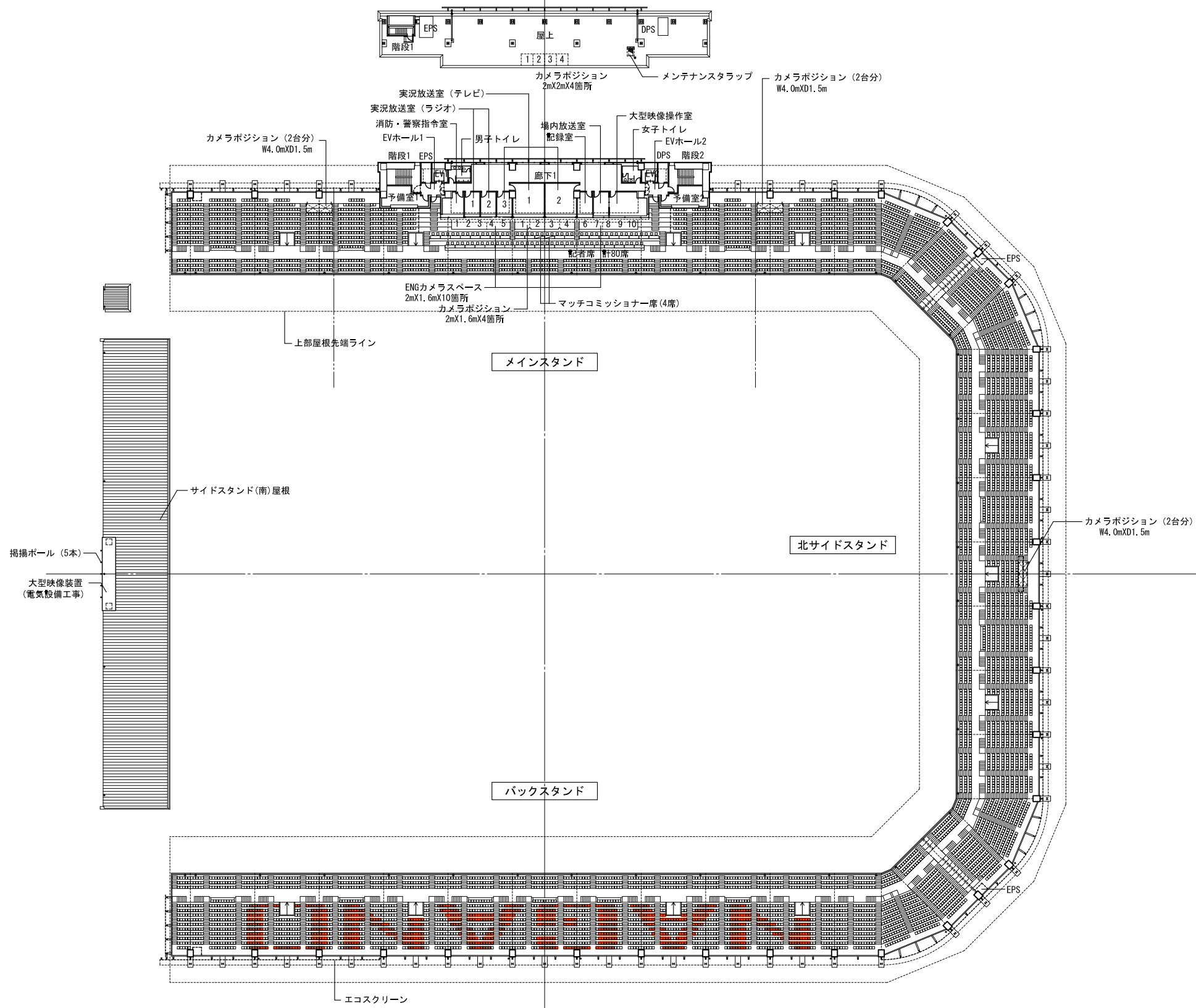
03



竹中・東畑・北信・千広・アーキプラン 共同企業体	作成日 2014.06.13	工事名称 南長野運動公園総合球技場整備工事	図面番号 04
図面名称 2階・1層目スタンド平面図 縮尺 1/800 (A3)	一般建築士 No.	担当	



▼ 代替進入口 (W750XH1, 200)	竹中・東畑・北橋・千広・アーキプラン 共同企業体	作成日 2013. 12. 18		工事名称 南長野運動公園総合球技場整備工事	図面番号
		一級建築士 No.	担当	図面名称 3階平面図 縮尺 1/800 (A3)	05



竹中・東畑・北僮・千広・アーキプラン 共同企業体		作成日 2013. 12. 18	工事名称 南長野運動公園総合球技場整備工事	図面番号 06
一級建築士 No.	担当		図面名称 4階・2層目スタンド平面図 縮尺 1/800 (A3)	