

感 染 症 情 報 (2 0 2 2 年 (令 和 4 年) 第 3 3 週 長 野 市)

長 野 市 医 師 会 長 様
 更 級 医 師 会 長 様
 感 染 症 発 生 動 向 調 査 指 定 届 出 機 関 の 長 様
 市 教 育 長 様

(2 0 2 2 年 8 月 1 5 日 ~ 2 0 2 2 年 8 月 2 1 日)

2022年8月25日
 長野市保健所健康課長
 (電話226-9964)

	定 点 数				小児科11定点からの報告数 (インフルエンザのみ、内科5定点・小児科11定点による計16定点からの報告数)										眼科2定点からの報告数		基幹医療機関1定点からの報告数						
	インフルエンザ	小児	眼科	基幹	インフル エンザ ※	RS ウイルス 感染症	咽頭 結膜熱	A群 溶血性 レンサ 球菌 咽頭炎	感染性 胃腸炎	水痘	手足 口病	伝染性 紅斑	突発性 発しん	ヘルパ ンギー ナ	流行性 耳下腺炎	急性 出血性 結膜炎	流行性 角結膜炎	細菌性 髄膜炎	無菌性 髄膜炎	マイコ プラズマ 肺炎	クラ ミジア 肺炎(オ ウム病を 除く)	感染性 胃腸炎 (ロタウ イルス)	
長野市	16	11	2	1					9	1	35		1	9									
男									3	1	34		4	9									
女																							
合 計					0	0	0	0	12	2	69	0	5	18	0	0	0	0	0	0	0	0	0
定点当たり報告数					0.00	0.00	0.00	0.00	1.09	0.18	6.27	0.00	0.45	1.64	0.00	0.00	0.00	0.00	0.00	0.00	0.00	0.00	0.00
累 計					0	27	64	39	2,035	27	379	11	215	86	11	0	5	0	0	0	0	0	0
2021年同期累計					0	160	87	176	1,596	48	16	7	258	4	15	0	4	0	0	1	0	0	0

注) 累計は2022年(令和4年)第1週からの累計 ※鳥インフルエンザ及び新型インフルエンザ等感染症を除く

インフル・眼科	小児科	基幹																					
0~5月	0~5月	0歳																					
6~11月	6~11月	1~4歳								3			1										
1歳	1歳	5~9歳						3		27			3	2									
2歳	2歳	10~14歳						3		16			1	8									
3歳	3歳	15~19歳						4		12				4									
4歳	4歳	20~24歳						1		5				2									
5歳	5歳	25~29歳								2				1									
6歳	6歳	30~34歳						1	2	4				1									
7歳	7歳	35~39歳																					
8歳	8歳	40~44歳																					
9歳	9歳	45~49歳																					
10~14歳	10~14歳	50~54歳																					
15~19歳	15~19歳	55~59歳																					
20~29歳	20歳以上	60~64歳																					
30~39歳		65~69歳																					
40~49歳		70歳以上																					
50~59歳																							
60~69歳																							
70~79歳	(70歳以上:眼科定点)																						
80歳以上																							
合 計			0	0	0	0	0	12	2	69	0	5	18	0	0	0	0	0	0	0	0	0	0
前週比 (%)			0.0	0.0	0.0	0.0	0.0	57.1	-	104.5	0.0	166.7	150.0	0.0	0.0	0.0	0.0	0.0	0.0	0.0	0.0	0.0	0.0

第33週 感染症発生動向調査定点当たり患者発生状況

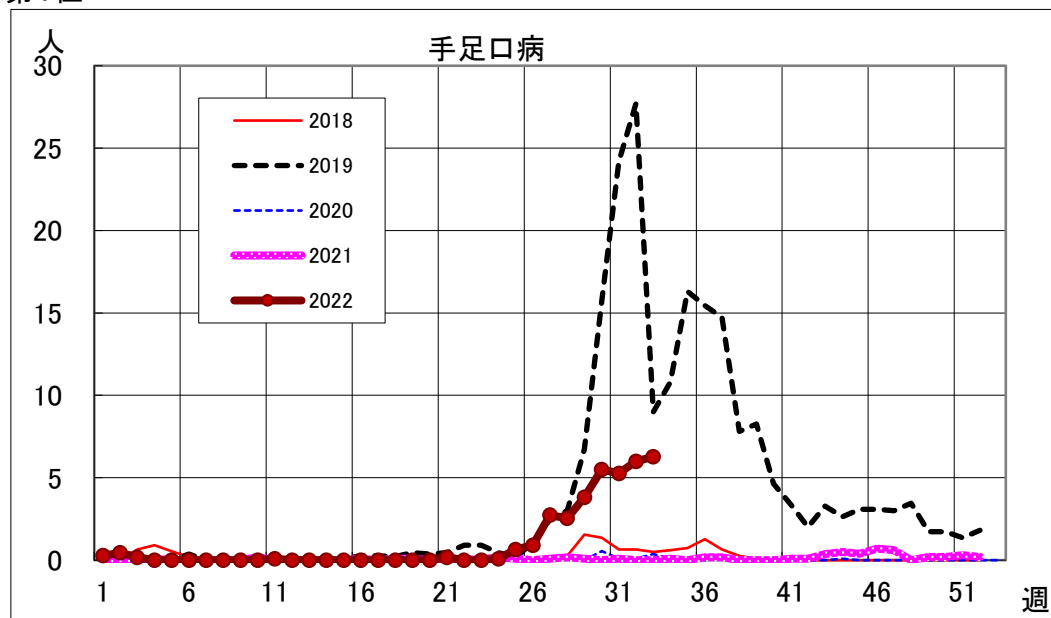
順位	疾患名	前週比	今週	前週	前々週
第1位	手足口病	増加	6.27	6.00	5.27
2	ヘルパンギーナ	増加	1.64	1.09	1.00
3	感染性胃腸炎	減少	1.09	1.91	3.36
4	突発性発しん	増加	0.45	0.27	0.09
5	水痘	増加	0.18	0.00	0.18

新型コロナウイルス感染症3,325例の届出がありました。

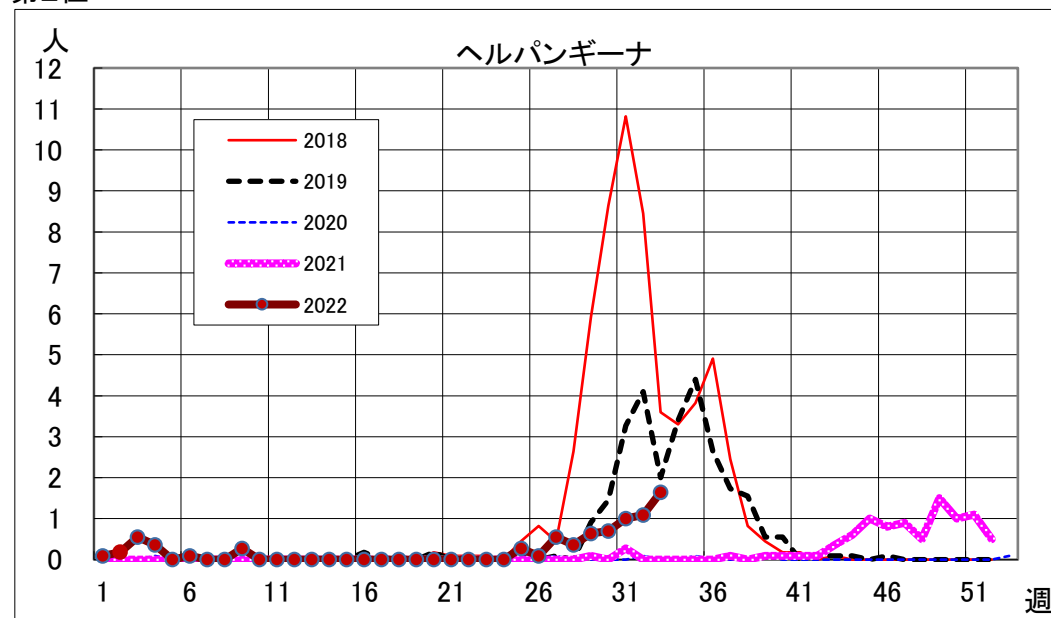
【長野市ホームページ 新型コロナウイルス感染症対策について】
<https://www.city.nagano.nagano.jp/site/covid19-joho/445321.html>

第33週 上位4疾患発生状況週別推移（定点当たり人数）

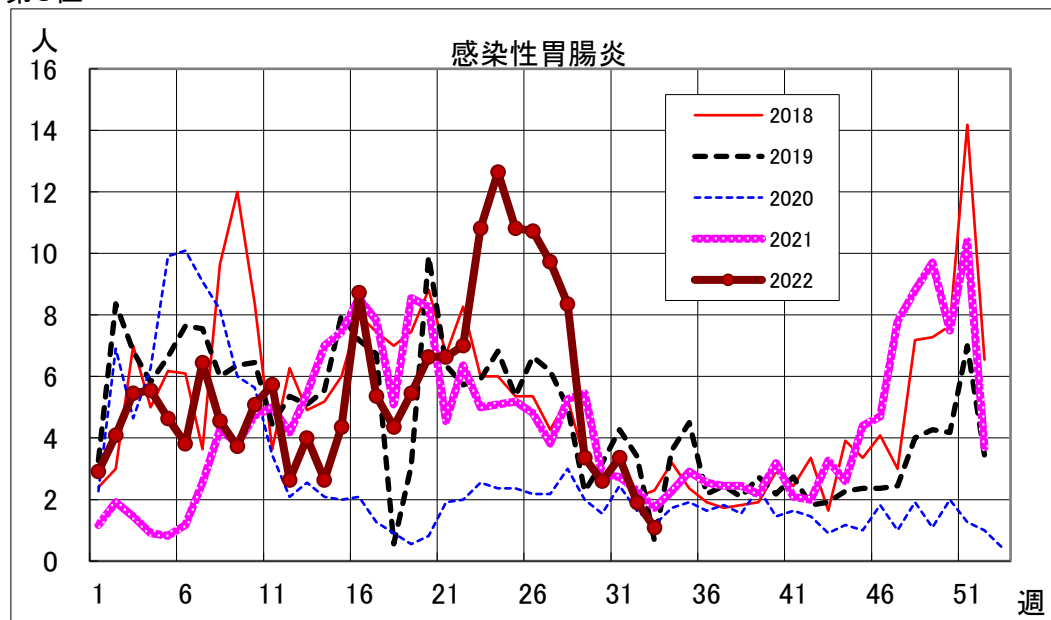
第1位



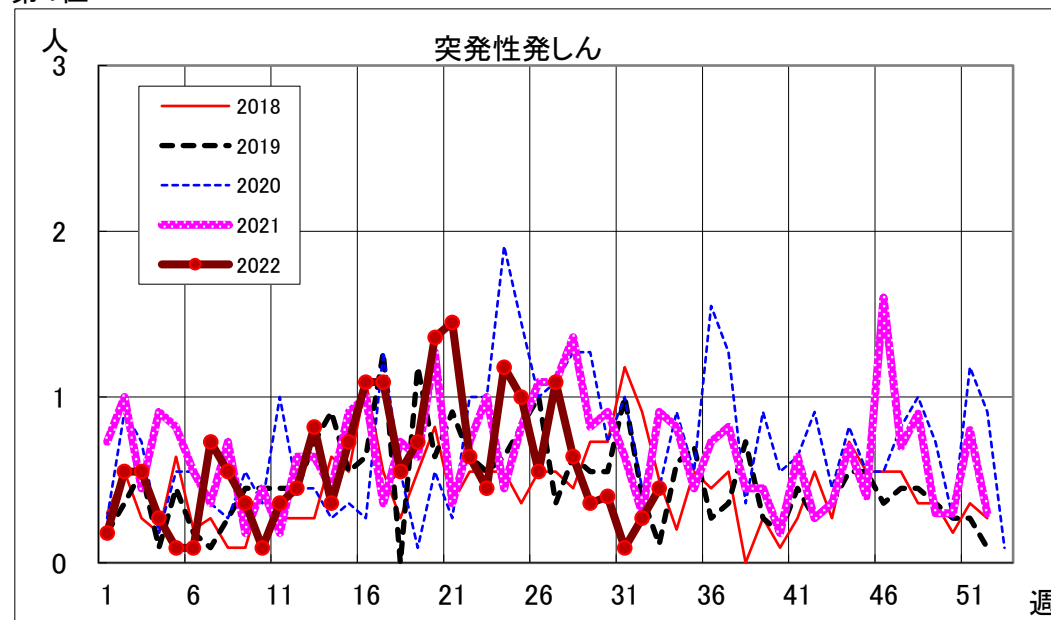
第2位



第3位



第4位



一類、二類、三類、四類、五類感染症(全数把握対象疾病)発生状況(診断日を基準に集計しています。また、速報のため今後の集計で変更が生じることがあります。)

	一類(7)							二類(7)					三類(5)					四類(44)					
	エボラ出血熱	クリミア・コンゴ出血熱	痘そう	南米出血熱	ペスト	マールブルグ病	ラッサ熱	急性灰白髄炎	結核	ジフテリア	重症急性呼吸器症候群(SARS)	中東呼吸器症候群(MERS)	鳥インフルエンザ(H5N1)	鳥インフルエンザ(H7N9)	コレラ	細菌性赤痢	腸管出血性大腸菌感染症	腸チフス	パラチフス	E型肝炎	ウエストナイル熱(脳炎)	A型肝炎	エキノコックス症
長野市(第33週)	-	-	-	-	-	-	-	-	-	-	-	-	-	-	-	-	-	-	-	-	-	-	-
長野市 累計	0	0	0	0	0	0	0	0	15	0	0	0	0	0	0	0	9	0	0	0	0	0	0

	四類(44)																						
	黄熱	オウム病	オムスク出血熱	回帰熱	キャサナル森林病	Q熱	狂犬病	コクシオイトシ症	サル痘	ジカウイルス感染症	重症熱性血小板減少症候群(SFTS)	腎症候性出血熱	西部ウマ脳炎	ダニ媒介脳炎	炭疽	チクングニア熱	つつが虫病	デング熱	東部ウマ脳炎	鳥インフルエンザ(H5N1を除く)	ニパウイルス感染症	日本紅斑熱	日本脳炎
長野市(第33週)	-	-	-	-	-	-	-	-	-	-	-	-	-	-	-	-	-	-	-	-	-	-	-
長野市 累計	0	0	0	0	0	0	0	0	0	0	0	0	0	0	0	0	1	0	0	0	0	0	0

	四類(44)																	五類(24)					
	ハンタウイルス肺症候群	Bウイルス病	鼻疽	ブルセラ症	ヘネスエラウマ脳炎	ヘンドラウイルス感染症	発しんチフス	ホツリヌス症	マラリア	野兎病	ライム病	リッサウイルス感染症	リフトバレー熱	類鼻疽	レジオネラ症	レプトスピラ症	ロッキー山紅斑熱	アマーバ赤痢	ウイルス性肝炎(A・E型除く)	CRE感染症	急性弛緩性麻痺(急性灰白髄炎を除く)	急性脳炎(日本脳炎等を除く)	クリプトスポリジウム症
長野市(第33週)	-	-	-	-	-	-	-	-	-	-	-	-	-	-	-	-	-	-	-	-	-	-	-
長野市 累計	0	0	0	0	0	0	0	0	0	0	0	0	0	0	3	0	0	0	0	3	0	0	0

	五類(24)																	新型インフルエンザ等感染症			合計	
	クワイフェルト・ヤコフ病	劇症型溶血性レンサ球菌感染症	後天性免疫不全症候群	ジアルジア症	侵襲性インフルエンザ菌感染症	侵襲性髄膜炎菌感染症	侵襲性肺炎球菌感染症	水痘(入院)	先天性風しん症候群	梅毒	播種性クリプトコックス症	破傷風	VRSA感染症	VRE感染症	百日咳	風しん	麻しん	MDRA感染症	新型インフルエンザ	再興型インフルエンザ		新型コロナ
長野市(第33週)	-	-	-	-	-	-	-	-	-	-	-	-	-	-	-	-	-	-	-	-	3,325	3,325
長野市 累計	0	3	0	0	0	0	2	0	0	10	0	0	0	0	0	0	0	0	0	0	31,592	31,638