

感 染 症 情 報 (2 0 2 3 年 (令 和 5 年) 第 3 2 週 長 野 市)

(2 0 2 3 年 8 月 7 日 ~ 2 0 2 3 年 8 月 1 3 日)

長 野 市 医 師 会 長
 更 級 医 師 会 長
 感 染 症 発 生 動 向 調 査 指 定 届 出 機 関 の 長 様
 市 教 育 長

2023年8月16日
 長野市保健所健康課長
 (電話226-9964)

	定 点 数				小児科11定点からの報告数(インフルエンザのみ、内科5定点・小児科11定点による計16定点からの報告数)										眼科2定点からの報告数		基幹医療機関1定点からの報告数						
	インフル エンザ /COVID-19	小児	眼科	基幹	インフル エンザ ※	COVID- 19 ※2	RS ウイルス 感染症	咽頭 結膜熱	A群 溶血性 レンサ 球菌 咽頭炎	感染性 胃腸炎	水痘	手足 口病	伝染性 紅斑	突発性 発しん	ヘルパン ギーナ	流行性 耳下腺炎	急性 出血性 結膜炎	流行性 角結膜炎	細菌性 髄膜炎	無菌性 髄膜炎	マイコ プラズマ 肺炎	クラ ミジア 肺炎(オ ウム病を 除く)	感染性 胃腸炎 (ロタウ イルス)
長野市	16	11	2	1	-	60	31	1	3	23	-	-	-	2	27	0	-	-	-	-	-	-	-
男					-	47	21	1	6	14	-	-	-	1	35	1	-	-	-	-	-	-	-
女					-	13	10	0	-	9	-	-	-	1	2	0	-	-	-	-	-	-	-
合 計					0	107	52	2	9	37	0	0	0	3	62	1	0	0	0	0	0	0	0
定点当たり報告数					0.00	6.69	4.73	0.18	0.82	3.36	0.00	0.00	0.00	0.27	5.64	0.09	0.00	0.00	0.00	0.00	0.00	0.00	0.00
累 計					1,362	953	547	142	207	2,763	40	39	9	150	1,038	13	2	32	0	0	0	0	0
2022年同期累計					0	-	27	64	39	2,023	25	310	11	210	68	11	0	5	0	0	0	0	1

注) 累計は2023年(令和5年)第1週からの累計 ※鳥インフルエンザ及び新型インフルエンザ等感染症を除く

※2新型コロナウイルス感染症(COVID-19)は5月8日(19週)以降、新型インフルエンザ等感染症から5類感染症(定点把握疾患)に移行されました。

インフル/COV・眼科	小児科	基幹																					
0~5月	0~5月	0歳	-	-	9	-	-	-	-	-	-	-	-	-	-	-	-	-	-	-	-	-	-
6~11月	6~11月	1~4歳	-	4	4	-	-	1	-	-	-	-	-	-	4	-	-	-	-	-	-	-	-
1歳	1歳	5~9歳	-	5	14	-	-	14	-	-	-	-	3	14	-	-	-	-	-	-	-	-	-
2歳	2歳	10~14歳	-	3	13	-	1	3	-	-	-	-	-	8	-	-	-	-	-	-	-	-	-
3歳	3歳	15~19歳	-	2	7	1	1	5	-	-	-	-	-	8	-	-	-	-	-	-	-	-	-
4歳	4歳	20~24歳	-	4	2	-	1	3	-	-	-	-	-	10	-	-	-	-	-	-	-	-	-
5歳	5歳	25~29歳	-	2	2	-	1	2	-	-	-	-	-	12	1	-	-	-	-	-	-	-	-
6歳	6歳	30~34歳	-	1	-	1	1	2	-	-	-	-	-	3	-	-	-	-	-	-	-	-	-
7歳	7歳	35~39歳	-	2	-	-	1	3	-	-	-	-	-	1	-	-	-	-	-	-	-	-	-
8歳	8歳	40~44歳	-	5	-	-	1	2	-	-	-	-	-	2	-	-	-	-	-	-	-	-	-
9歳	9歳	45~49歳	-	-	-	-	1	-	-	-	-	-	-	-	-	-	-	-	-	-	-	-	-
10~14歳	10~14歳	50~54歳	-	16	1	-	-	2	-	-	-	-	-	-	-	-	-	-	-	-	-	-	-
15~19歳	15~19歳	55~59歳	-	2	-	-	-	-	-	-	-	-	-	-	-	-	-	-	-	-	-	-	-
20~29歳	20歳以上	60~64歳	-	9	-	-	1	-	-	-	-	-	-	-	-	-	-	-	-	-	-	-	-
30~39歳		65~69歳	-	6																			
40~49歳		70歳以上	-	10																			
50~59歳			-	14																			
60~69歳			-	16																			
70~79歳	(70歳以上:眼科定点)		-	4																			
80歳以上			-	2																			
合 計			0	107	52	2	9	37	0	0	0	0	3	62	1	0	0	0	0	0	0	0	0
前週比 (%)			0.0	96.4	96.3	100.0	450.0	112.1	0.0	0.0	0.0	50.0	55.4	-	0.0	0.0	0.0	0.0	0.0	0.0	0.0	0.0	

第32週 感染症発生動向調査定点当たり患者発生状況

順位	疾 患 名	前週比	今週	前週	前々週
第1位	COVID-19	減少	6.69	6.94	7.69
2	ヘルパンギーナ	減少	5.64	10.18	11.55
3	RSウイルス感染症	減少	4.73	4.91	5.73
4	感染性胃腸炎	増加	3.36	3.00	3.36
5	A群溶血性レンサ球菌咽頭炎	増加	0.82	0.18	0.27

●全数把握感染症

腸管出血性大腸菌感染症2例、E型肝炎、梅毒各1例の届出がありました。

●定点把握感染症

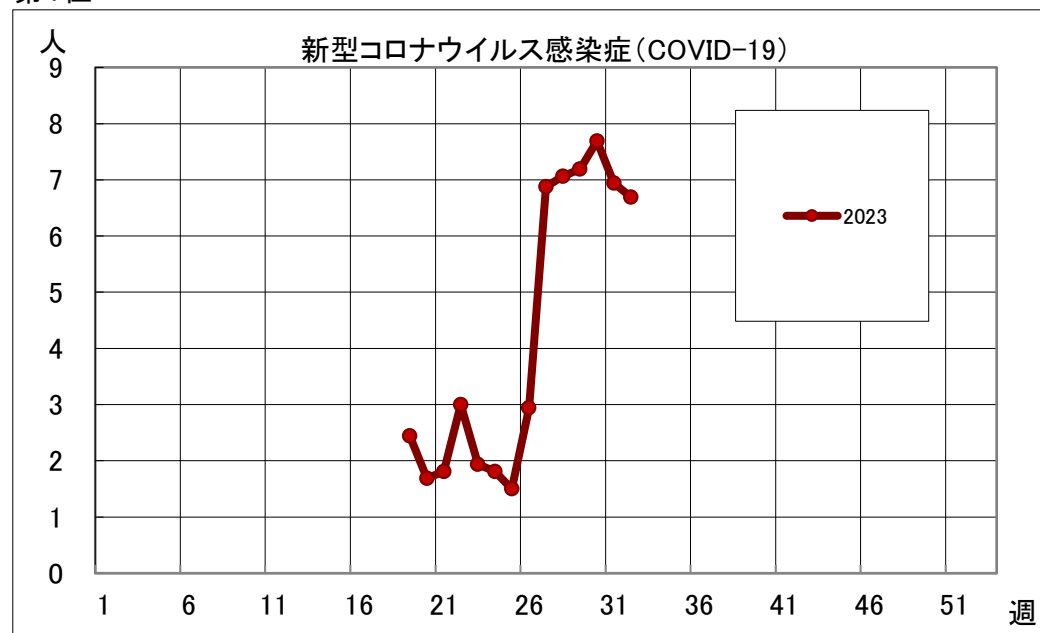
新型コロナウイルスの感染が続いています。

ご自身の体調の変化に注意して、他の感染症予防のためにも

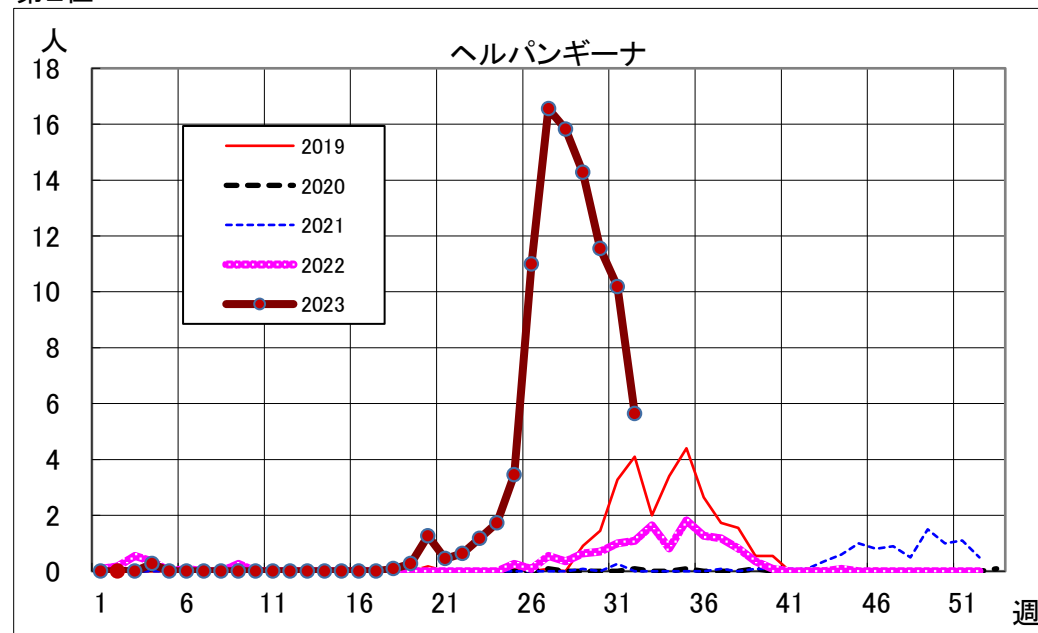
咳エチケット、手洗い、換気などの基本的な感染対策を継続してください。

第32週 上位4疾患発生状況週別推移 (定点当たり人数)

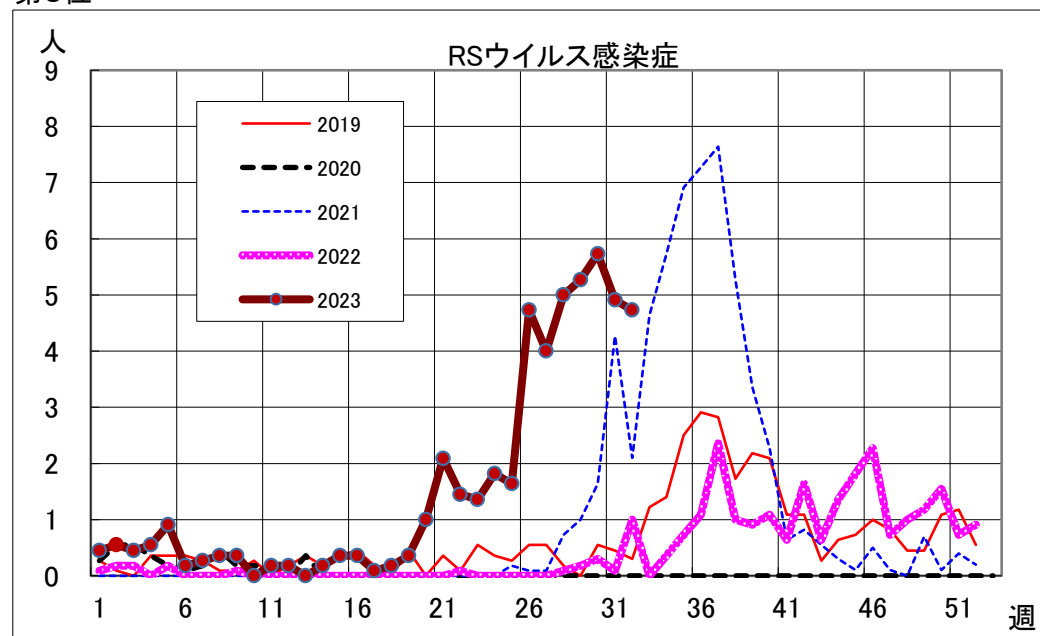
第1位



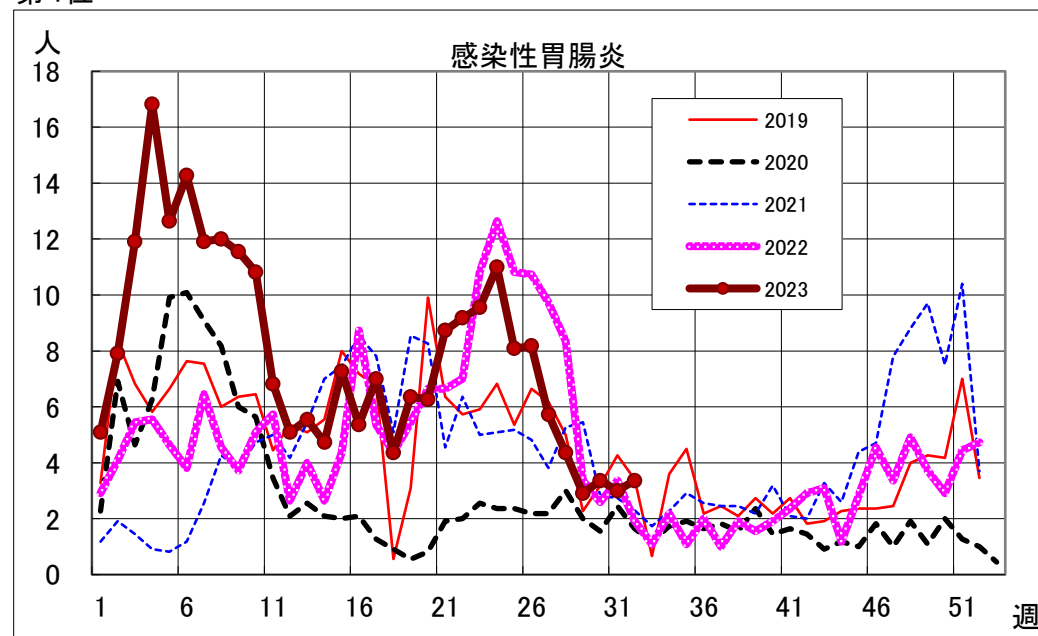
第2位



第3位



第4位



新型コロナウイルス感染症 参考情報 2023年（令和5年）第32週 長野市（8月7日～8月13日）

1 入院者数*

(1) 新規入院者数

8/7-8/13	28
7/31-8/6	32

(2) 8月16日午前9時時点の入院者数

計	軽症	中等症	重症
52	40	12	0

* G-MIS（医療機関等情報支援システム Gathering Medical Information System）から抽出

2 学校等における学級閉鎖等の状況

区分	箇所数	有症状者数
-	-	-

3 施設等における集団的感染

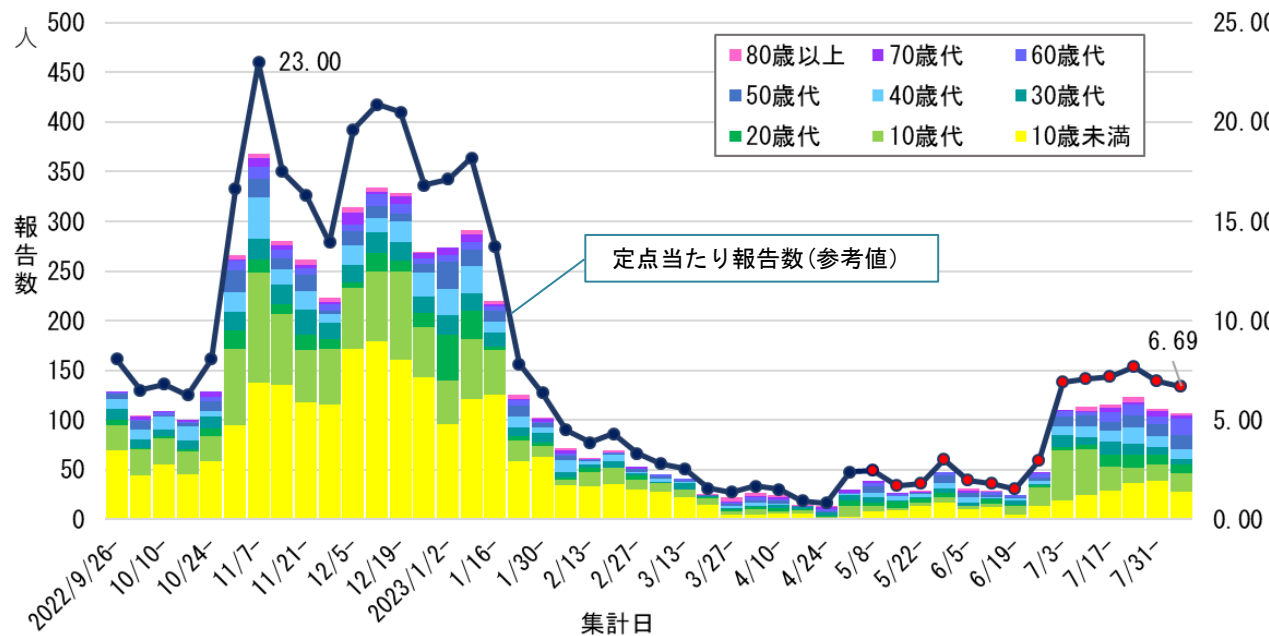
施設種別	施設数	感染者数
-	-	-

4 新型コロナウイルス ゲノム解析結果 ※環境保全研究所及び国が委託する民間検査機関によるゲノム解析結果

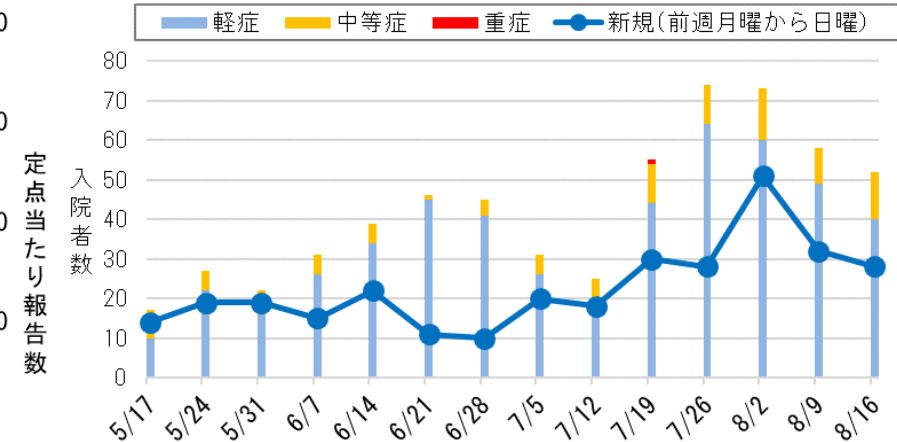
判明日	BA. 2系統			BA. 4系統	BA. 5系統	組換え体		計
	BA. 1系統	BA. 2. 75等*	XBB等*					
8/7-8/13	0	0	0	0	0	0	0	0
累計	130	262	22	7	349	31	10	779

* 世界保健機関 [WHO] による監視下の系統（2023年7月19日現在）BA. 2. 75等、XBB等の数は、それぞれBA. 2系統、組換え体の内数

5 インフルエンザ／新型コロナウイルス定点医療機関からの
新型コロナウイルス感染者年代別報告数の推移（2022年9月26日～2023年8月13日）



6 入院者数の推移（2023年5月8日以降）
毎週水曜日時点の入院者数及び前週の新規入院者数



2023年5月7日までは、現在の定点医療機関の該当診療科から報告された数を集計した参考値