感　染　症　情　報（２０２６年（令和８年）　第４０週　長野市）

（　2026 年 9 月 28 日　～　2026 年 10 月 4 日　）

2026年10月7日
長野市保健所健康課

	定点数				ARI,ｲﾝﾌﾙ,COV定点からの報告数			小児科定点からの報告数									眼科定点からの報告数		基幹定点からの報告数						
	ARI ｲﾝﾌﾙｴﾝｻﾞ/COVID-19	小児	眼科	基幹	急性呼吸器感染症（ARI）	ｲﾝﾌﾙｴﾝｻﾞ※	COVID-19	ＲＳウイルス感染症	咽頭結膜熱	Ａ群溶血性レンサ球菌咽頭炎	感染性胃腸炎	水痘	手足口病	伝染性紅斑	突発性発しん	ヘルパンギーナ	流行性耳下腺炎	急性出血性結膜炎	流行性角結膜炎	細菌性髄膜炎	無菌性髄膜炎	マイコプラズマ肺炎	クラミジア肺炎（オウム病を除く）	感染性胃腸炎（ロタウイルス）	ｲﾝﾌﾙｴﾝｻﾞ入院	COVID-19入院
長野市	9	5	2	1																					
男					258	33	2	−	−	5	12	−	7	−	2	−	−	−	1	−	−	1	−	−	−	−
女					216	31	13	−	2	4	8	1	10	−	4	−	−	−	1	−	−	1	−	−	6	1
合計					474	64	15	0	2	9	20	1	17	0	6	0	0	0	2	0	0	2	0	0	6	1
定点当たり報告数					52.67	7.11	1.67	0.00	0.40	1.80	4.00	0.20	3.40	0.00	1.20	0.00	0.00	0.00	1.00	0.00	0.00	2.00	0.00	0.00	6.00	1.00
累計					20,629	2,967	442	82	81	666	1,513	60	682	7	111	28	1	0	127	4	4	23	0	3	81	52
2025年同期累計					19,481	2,233	1,743	208	84	1,145	2,887	173	106	1,324	207	329	6	0	47	4	1	41	0	2	140	243

注）累計は2026年（令和8年）第１週からの累計　※鳥インフルエンザ及び新型インフルエンザ等感染症を除く

ｲﾝﾌﾙ/COV・小児科・眼科	ARI・基幹																							
０～５月	０歳	26	−	−	−	−	−	−	−	−	−	−	−	−	−	−	−	−	−	−	−	−	−	−
６～11月	1～ 4歳	221	−	−	−	−	−	−	−	1	−	−	−	−	−	−	−	−	−	−	−	−	−	−
１歳	5～ 9歳	117	5	−	−	1	1	4	−	4	−	3	−	−	−	−	−	−	−	−	2	−	−	−
２歳	10～14歳	39	1	2	−	−	3	5	−	6	−	2	−	−	−	−	−	−	−	−	−	−	−	−
３歳	15～19歳	10	4	−	−	1	−	1	−	3	−	−	−	−	−	−	−	−	−	−	−	−	−	−
４歳	20～24歳	4	4	−	−	−	1	1	−	1	−	−	−	−	−	−	−	−	−	−	−	−	−	−
５歳	25～29歳		6	−	−	−	1	1	−	2	−	−	−	−	−	−	−	−	−	−	−	−	−	−
６歳	30～34歳	10	6	1	−	−	1	3	−	−	−	1	−	−	−	−	−	−	−	−	−	−	−	−
７歳	35～39歳		2	2	−	−	2	1	−	−	−	−	−	−	−	−	−	1	−	−	−	−	1	−
８歳	40～44歳	8	4	2	−	−	−	1	−	−	−	−	−	−	−	−	−	−	−	−	−	−	−	−
９歳	45～49歳		6	1	−	−	−	2	−	−	−	−	−	−	−	−	−	−	−	−	−	−	−	−
10～14歳	50～54歳	11	10	2	−	−	−	1	1	−	−	−	−	−	−	−	−	−	−	−	−	−	−	−
15～19歳	55～59歳		1	−	−	−	−	−	−	−	−	−	−	−	−	−	−	−	−	−	−	−	−	−
20～29歳（小児科：20歳以上）	60～64歳	11	1	−	−	−	−	−	−	−	−	−	−	−	−	−	−	−	−	−	−	−	−	−
30～39歳	65～69歳（基幹：70歳以上）		2	1													−	−	−	−	−	−	−	−
40～49歳	70～79歳	7	3	−													−	1	−	−	−	−	−	5	1
50～59歳	80歳以上	10	3	−													−	−						うち人工呼吸器利用	うち人工呼吸器利用
60～69歳（眼科：70歳以上）	ARIは、20歳以上を10歳刻みの12区分		4	2													−	−							
70～79歳			−	−													−	−							
80歳以上			2	2																				0	0
合計		474	64	15	0	2	9	20	1	17	0	6	0	0	0	2	0	0	2	0	0	6	1	
前週比（%）		137.0	152.4	68.2	0.0	−	225.0	333.3	100.0	141.7	0.0	300.0	0.0	0.0	0.0	200.0	0.0	0.0	−	0.0	0.0	50.0	100.0	

第４０週　感染症発生動向調査定点当たり患者発生状況

順位	疾患名	前週比	今週	前週	前々週
第１位	インフルエンザ	増加	7.11	4.67	12.00
2	感染性胃腸炎	増加	4.00	1.20	4.60
3	手足口病	増加	3.40	2.40	5.80
4	マイコプラズマ肺炎	増加	2.00	0.00	1.00
5	Ａ群溶血性レンサ球菌咽頭炎	増加	1.80	0.80	2.00

●全数把握感染症
レジオネラ症、百日咳各２例、結核、腸管出血性大腸菌感染症、劇症型溶血性レンサ球菌感染症、梅毒各１例の届出がありました。

●定点把握感染症
インフルエンザが増加しました。小、中学校等では集団的感染も発生しています。
流水と石けんによる手洗い、こまめな換気、咳エチケットを心がけましょう。
感染性胃腸炎も増加しました。吐物処理には次亜塩素酸ナトリウム消毒液を使用しましょう。
処理後は石けんを使用し、十分に手を洗いましょう。

定点把握感染症　患発生状況週別推移　（定点当たり人数）

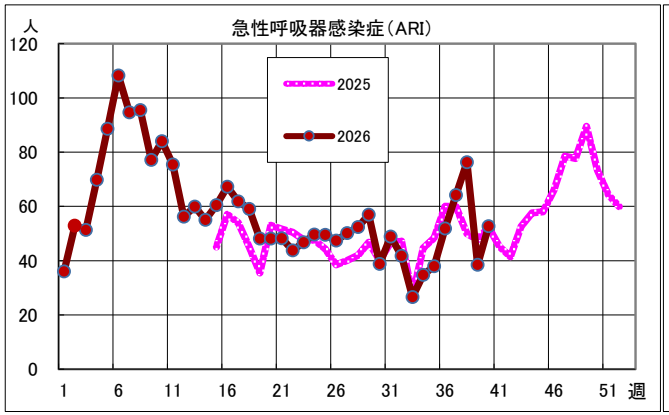

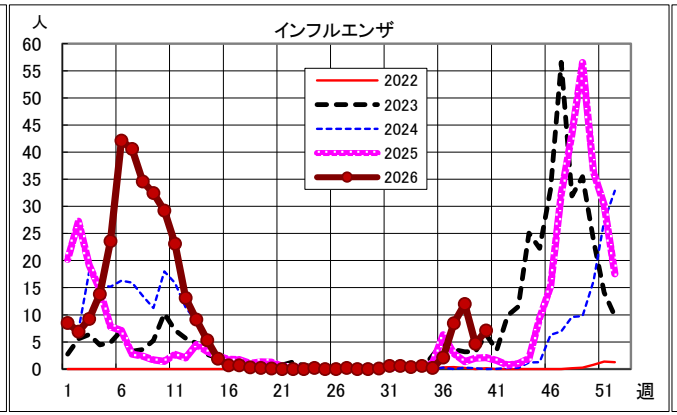

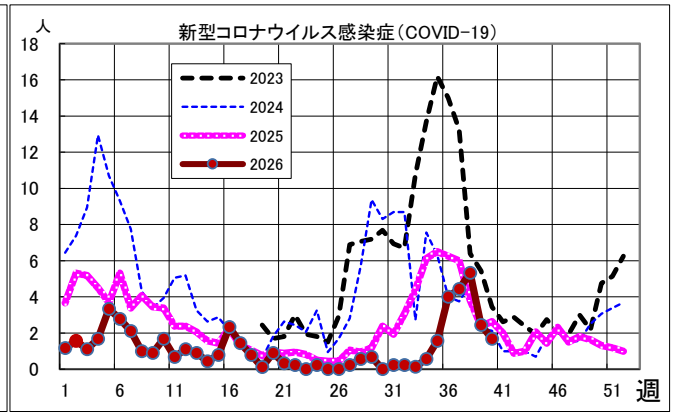

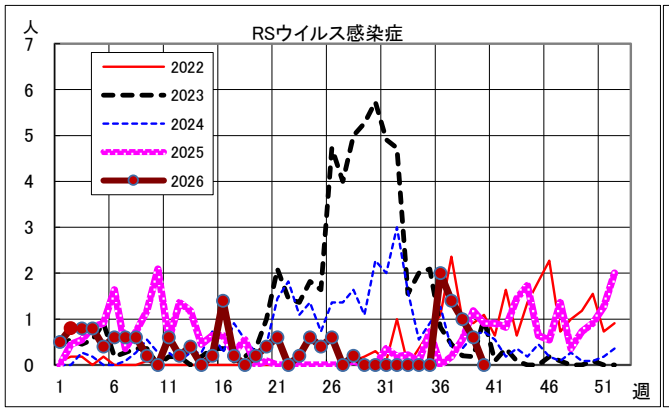

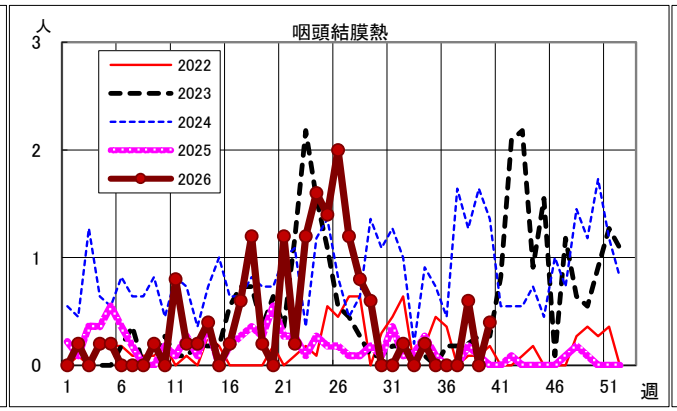

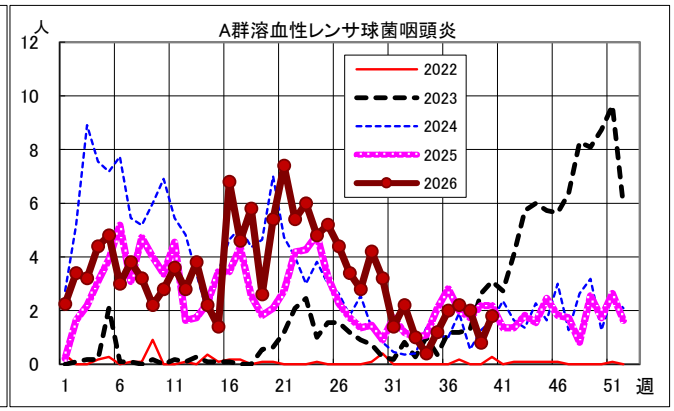

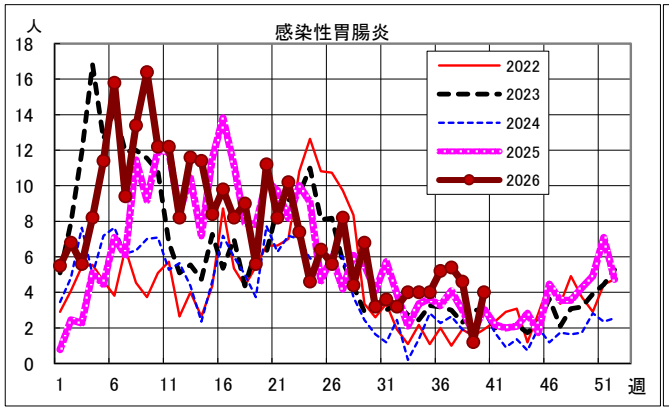

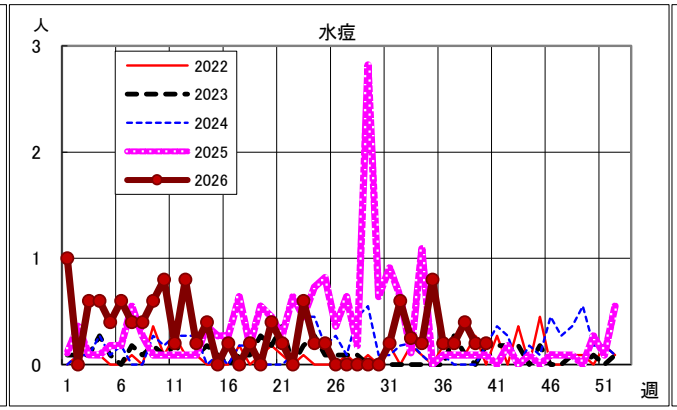

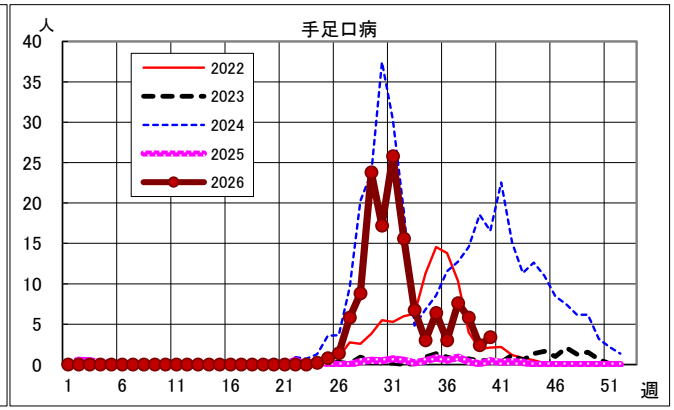

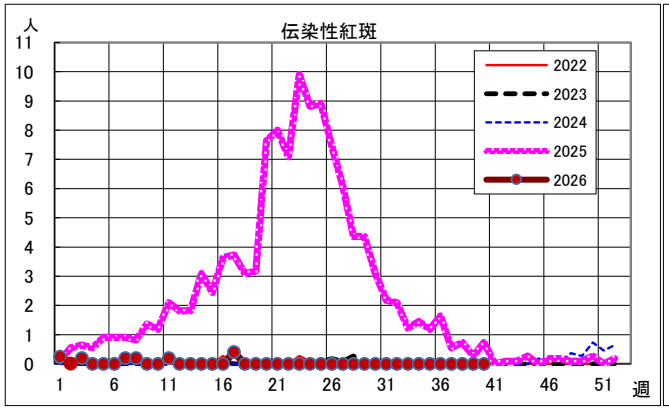
伝染性紅斑
人
週
2022
2023
2024
2025
2026

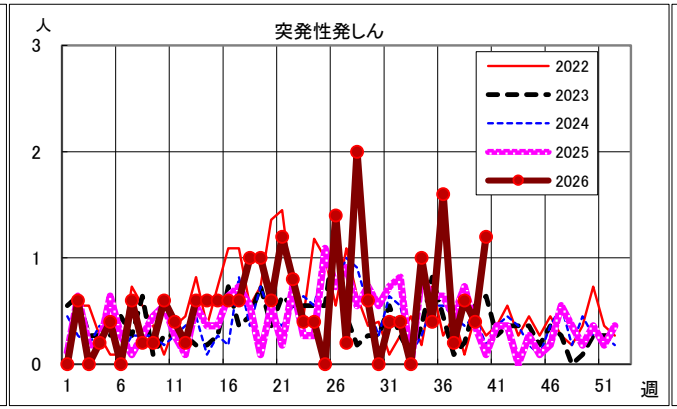
突発性発しん
人
週
2022
2023
2024
2025
2026

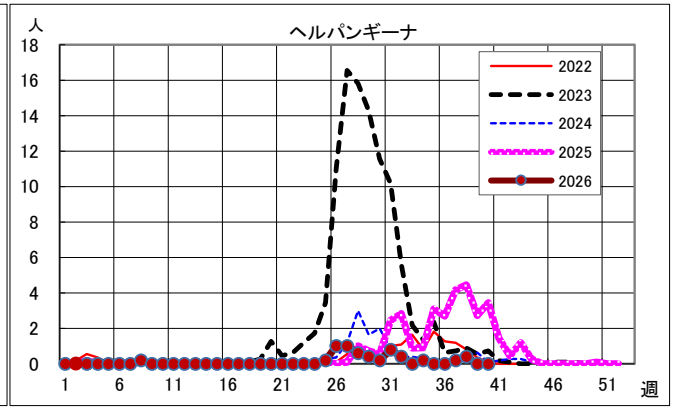
ヘルパンギーナ
人
週
2022
2023
2024
2025
2026

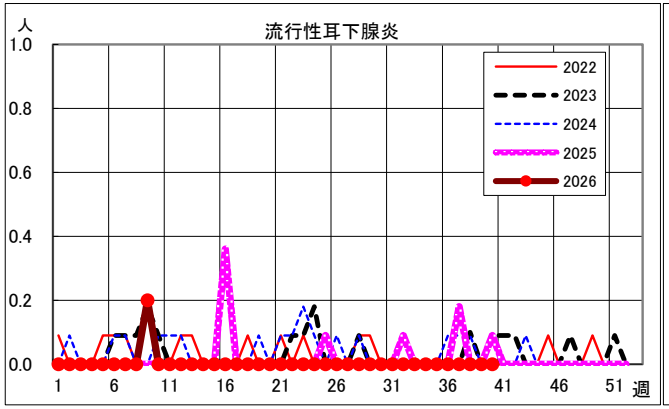
流行性耳下腺炎
人
週
2022
2023
2024
2025
2026

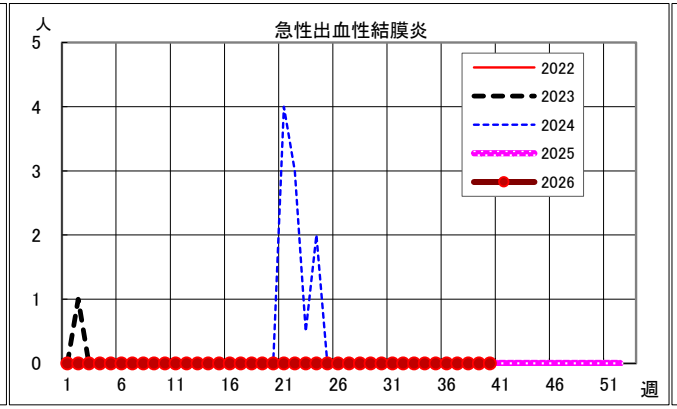
急性出血性結膜炎
人
週
2022
2023
2024
2025
2026

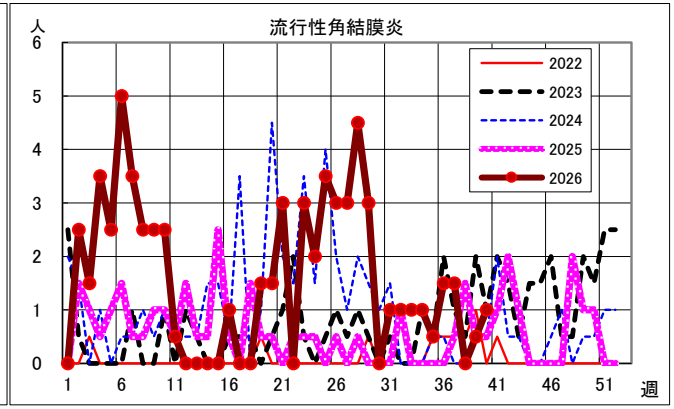
流行性角結膜炎
人
週
2022
2023
2024
2025
2026

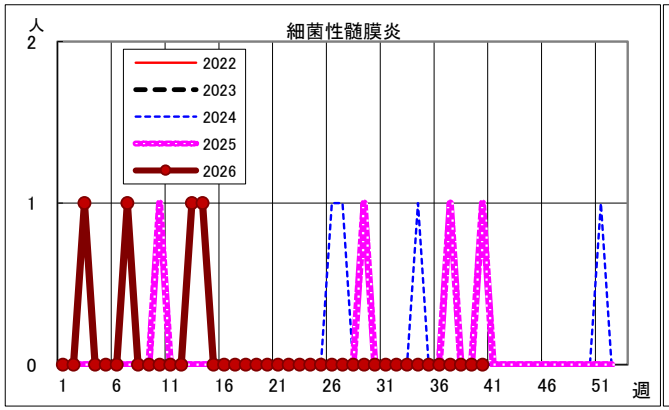
細菌性髄膜炎
人
週
2022
2023
2024
2025
2026

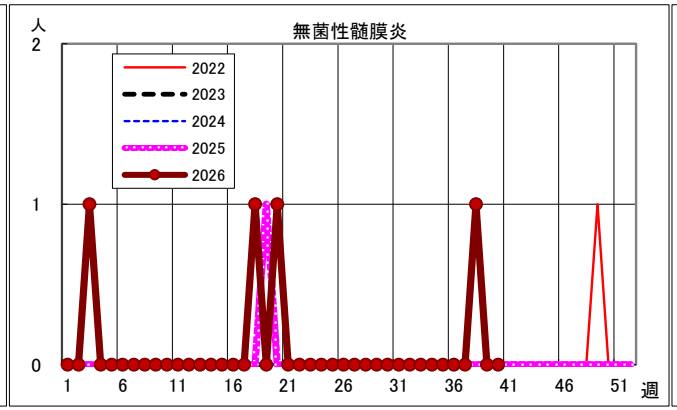
無菌性髄膜炎
人
週
2022
2023
2024
2025
2026

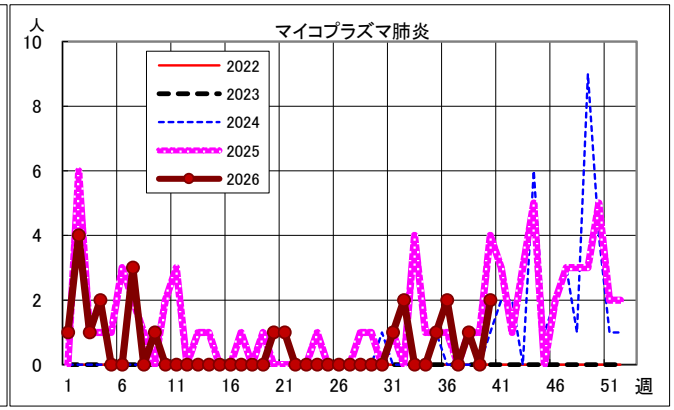
マイコプラズマ肺炎
人
週
2022
2023
2024
2025
2026

一類、二類、三類、四類、五類感染症（全数把握対象疾病）発生状況（診断日を基準に集計しています。また、速報のため今後の集計で変更が生じることがあります。）

	一類（7）							二類（7）							三類（5）				
	エボラ出血熱	ｸﾘﾐｱ・ｺﾝｺﾞ出血熱	痘そう	南米出血熱	ペスト	ﾏｰﾙﾌﾞﾙｸﾞ病	ﾗｯｻ熱	急性灰白髄炎	結核	ジフテリア	重症急性呼吸器症候群（SARS）	中東呼吸器症候群（MERS）	鳥ｲﾝﾌﾙｴﾝｻﾞ（H5N1）	鳥ｲﾝﾌﾙｴﾝｻﾞ（H7N9）	コレラ	細菌性赤痢	腸管出血性大腸菌感染症	腸ﾁﾌｽ	パラチフス
長野市（第40週）	－	－	－	－	－	－	－	－	1	－	－	－	－	－	－	－	1	－	－
長野市　累計	0	0	0	0	0	0	0	0	18	0	0	0	0	0	0	0	15	0	0

	四類（44）																					
	E型肝炎	ｳｴｽﾄﾅｲﾙ熱（脳炎）	A型肝炎	ｴｷﾉｺｯｸｽ症	ｴﾑﾎﾟｯｸｽ	黄熱	ｵｳﾑ病	ｵﾑｽｸ出血熱	回帰熱	ｷｬｻﾇﾙ森林病	Q熱	狂犬病	ｺｸｼｼﾞｵｲﾃﾞｽ症	ジカウイルス感染症	重症熱性血小板減少症候群（SFTS）	腎症候性出血熱	西部ウマ脳炎	ダニ媒介脳炎	炭疽	チクングニア熱	つつが虫病	ﾃﾞﾝｸﾞ熱
長野市（第40週）	－	－	－	－	－	－	－	－	－	－	－	－	－	－	－	－	－	－	－	－	－	－
長野市　累計	1	0	0	0	0	0	0	0	0	0	0	0	0	0	1	0	0	0	0	0	1	0

	四類（44）																					
	東部ウマ脳炎	鳥ｲﾝﾌﾙｴﾝｻﾞ（H5N1を除く）	ﾆﾊﾟｳｲﾙｽ感染症	日本紅斑熱	日本脳炎	ﾊﾝﾀｳｲﾙｽ肺症候群	Bウイルス病	鼻疽	ブルセラ症	ﾍﾞﾈｽﾞｴﾗｳﾏ脳炎	ﾍﾝﾄﾞﾗｳｲﾙｽ感染症	発しんチフス	ﾎﾞﾂﾘﾇｽ症	ﾏﾗﾘｱ	野兎病	ﾗｲﾑ病	ﾘｯｻｳｲﾙｽ感染症	ﾘﾌﾄﾊﾞﾚｰ熱	類鼻疽	ﾚｼﾞｵﾈﾗ症	ﾚﾌﾟﾄｽﾋﾟﾗ症	ﾛｯｷｰ山紅斑熱
長野市（第40週）	－	－	－	－	－	－	－	－	－	－	－	－	－	－	－	－	－	－	－	2	－	－
長野市　累計	0	0	0	0	0	0	0	0	0	0	0	0	0	0	0	0	0	0	0	9	0	0

	五類（25）																							
	ｱﾒｰﾊﾞ赤痢	ウイルス性肝炎（A･E型除く）	CRE感染症	急性弛緩性麻痺（急性灰白髄炎を除く）	急性脳炎（日本脳炎等を除く）	ｸﾘﾌﾟﾄｽﾎﾟﾘｼﾞｳﾑ症	ｸﾛｲﾂﾌｪﾙﾄ・ﾔｺﾌﾞ病	劇症型溶血性ﾚﾝｻ球菌感染症	後天性免疫不全症候群	ｼﾞｱﾙｼﾞｱ症	侵襲性インフルエンザ菌感染症	侵襲性髄膜炎菌感染症	侵襲性肺炎球菌感染症	水痘（入院）	先天性風しん症候群	多剤耐性緑膿菌感染症	梅毒	播種性クリプトコックス症	破傷風	VRSA感染症	VRE感染症	百日咳	風しん	麻しん	薬剤耐性アシネトバクター感染症
長野市（第40週）	－	－	－	－	－	－	－	1	－	－	－	－	－	－	－	－	1	－	－	－	－	2	－	－	－
長野市　累計	3	0	2	0	0	0	0	4	0	0	0	0	5	1	0	0	21	0	0	0	0	38	0	2	0

急性呼吸器感染症(ARI)病原体検査結果

検査項目／検査週	検体数	インフルエンザA	インフルエンザB	新型コロナウイルス＊	RSウイルス	アデノウイルス	ライノ/エンテロウイルス	パラインフルエンザウイルス	ヒトメタニューモウイルス	不検出	検査中
第40週	20	2		5‡	1		6‡	2	2	3	
第39週	－										
第38週	13	2		2			3‡	2‡	1	4	
第37週	2									2	
第36週	8			2†		1	2†	2†	1	2	
2026年累積	293	15	41	23	10	11	59	34	18	96	

＊SARS－CoV2　　†2検体から重複して検出あり
‡1検体から重複して検出あり

インフルエンザウイルス亜型・系統別検査結果

	検体数	AH1pdm09	AH3	亜型不明	B山形系統	Bビクトリア系統	不検出	検査中
第40週	2	2						
シーズン累計＊	4	4	－	－	－	－	－	－

＊2026年8月31日から9月6日までの週（第36週）から新シーズン

施設等における集団的感染

インフルエンザ

施設種別		施設数＊	有症状者数
小学校	学年閉鎖	1	4
	学級閉鎖	1	13
中学校	学級閉鎖	1	9
医療機関		1	11

新型コロナウイルス(COVID-19)

施設種別	施設数	有症状者数
－	－	－

感染性胃腸炎

施設種別	施設数	有症状者数
－	－	－

＊学年閉鎖、学級閉鎖の場合は対象学年又はクラス数