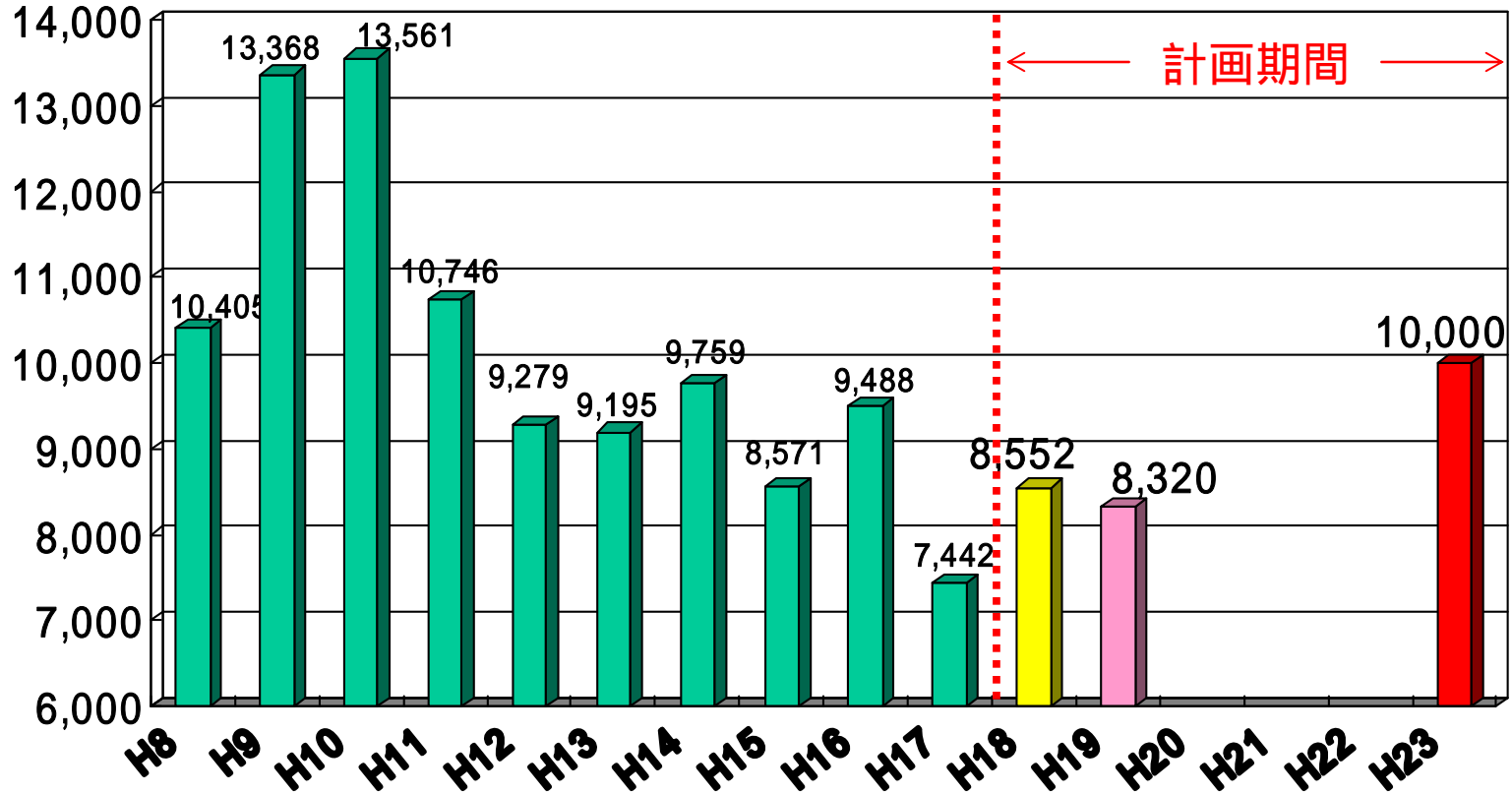


目標 「訪れたくなるまち」の数値目標

善光寺仁王門前の歩行者・自転車通行量(人/日) [7月第3金曜日]



現状数値 (H18年度)
8,552人



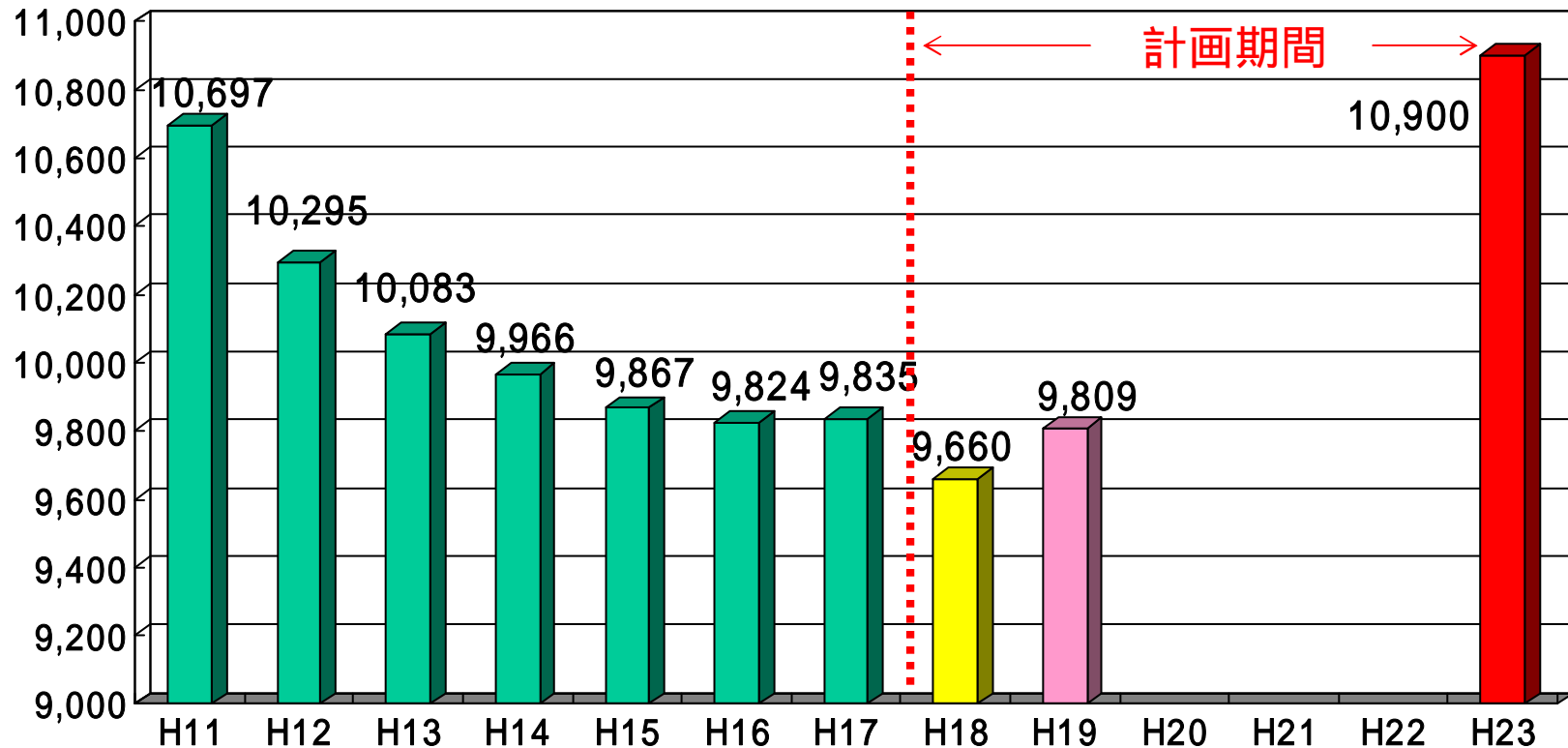
最新値 (H19年度)
8,320人
(前年比 2.7%、232人)



目標値 (H23年度)
10,000人

目標 「住みたくなるまち」の数値目標

中心市街地の人口(人) [4月1日付け]



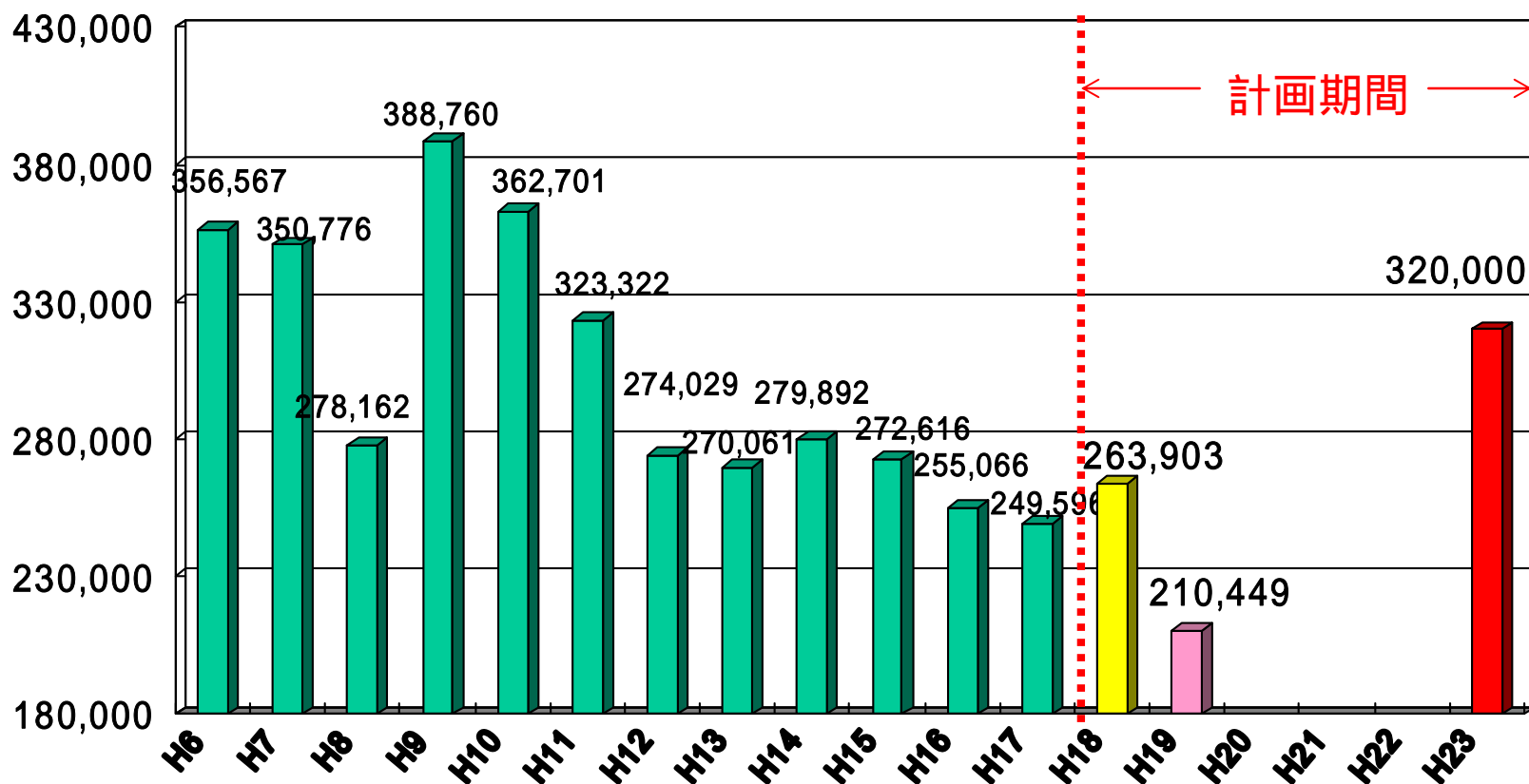
現状数値(H18年
度)9,660人

最新値(H19年度)
9,809人
(前年比+1.5%、+149人)

目標値(H23年
度)10,900人

目標 「歩きたくなるまち」の数値目標

中心市街地(15地点)の歩行者・自転車通行量(人/日) [7月第3金曜日]



現状数値(H18年度)
263,903人

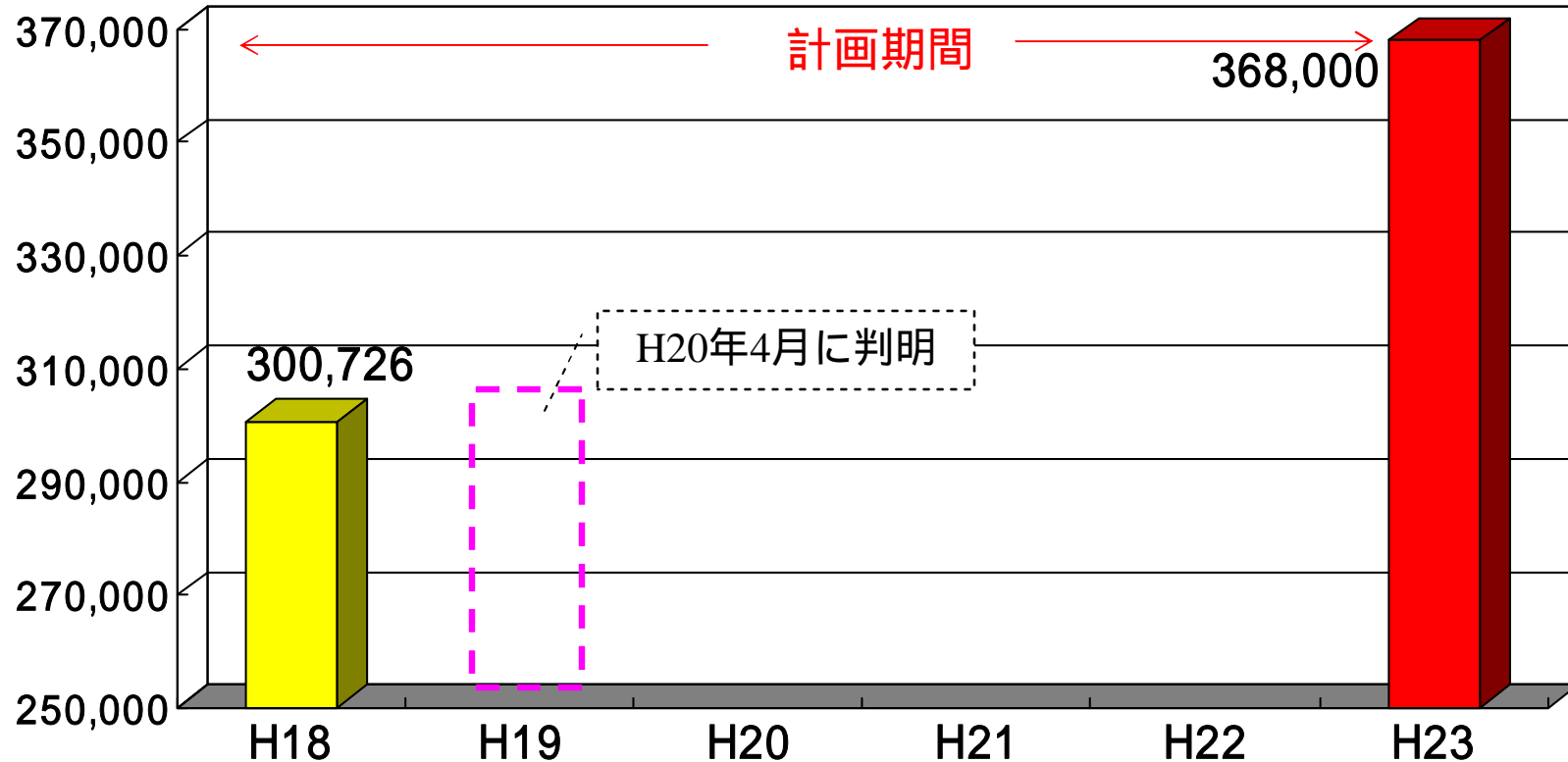
最新値(H19年度)
210,449人

(前年比 20.3%、53,454人)

目標値(H23年度)
320,000人

目標 「参加したくなるまち」の数値目標

もんぜんぷら座及び生涯学習センター利用者数(人/年間)



現状数値 (H18年度)
300,726人



最新値 (H19年度)
~ H20年4月に判明 ~



目標値 (H23年度)
368,000人

サブのフォローアップについて

1 概要

基本計画では、目標 「訪れたいまち」目標 「住みたいまち」目標 「歩きたいまち」について、5 年間、後追い調査を行い、正規の数値目標のほか、新たな調査方法の構築や別の日の調査を行っていくことを下記のとおり掲げている。

2 基本計画での表記

目標 「訪れたいまち」 善光寺仁王門前の歩行者・自転車通行量

なお、この数値の精緻を図る観点から、新たに7月の第3金曜日と条件が類似する日において歩行者・自転車通行量の調査を行うとともに、秋の観光シーズの休日においても、調査に取り組むものとする。

目標 「住みたいまち」

なお、現在は、中心市街地域内外にまたがる町丁字人口を集計して根拠としているが、より正確な居住人口を把握するため、現在の集計も行いながら、住民基本台帳から中心市街地域内に限定した居住人口を集計する方法も確立するものとする。

目標 「歩きたいまち」

なお、この数値の精緻を図る観点から、新たに7月の第3金曜日と条件が類似する日において歩行者・自転車通行量の調査を行うものとする。

3 設定したサブのフォローアップ

目標 「訪れたいまち」

新たに7月の第3金曜日と条件が類似する日



10月第3金曜日における善光寺仁王門前の歩行者・自転車通行量

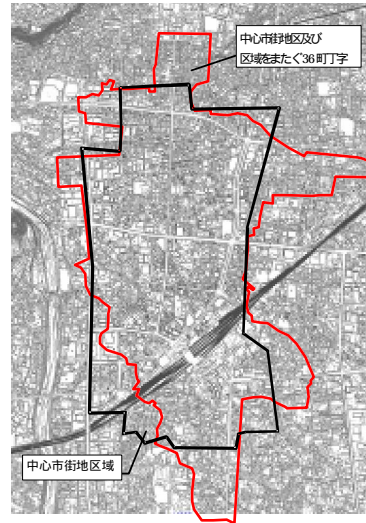
秋の観光シーズの休日



10月第3日曜日における善光寺仁王門前の歩行者・自転車通行量

目標 「住みたくなるまち」

住民基本台帳を基に、新たに
中心市街地区域内(右図の黒枠)
に限定した人口集計方法を確
立した。



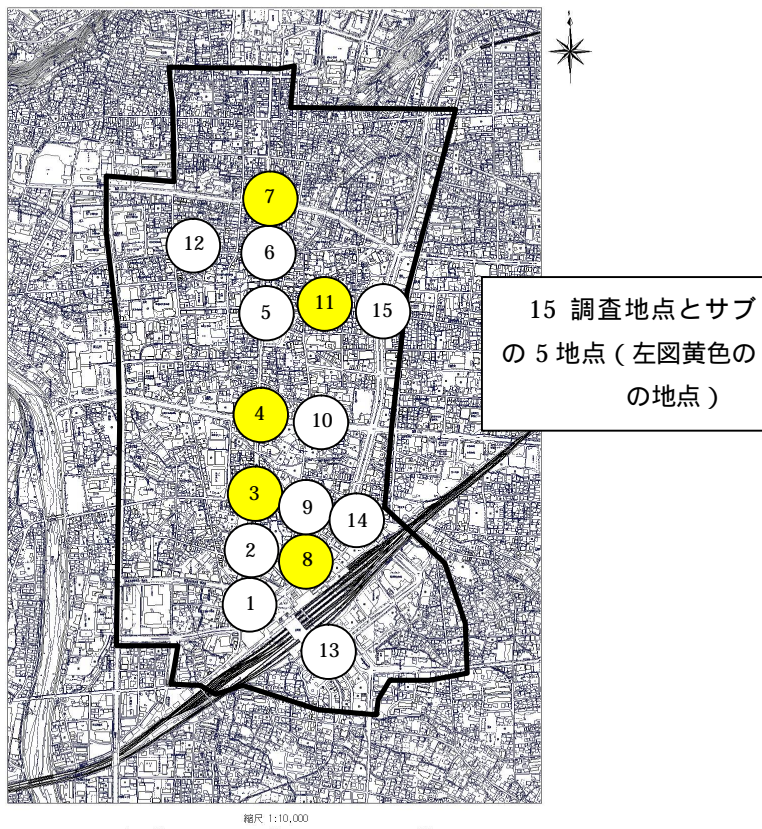
目標 「歩きたくなるまち」

新たに7月の第3金曜日
と条件が類似する日



10月第3金曜日における
歩行者・自転車通行量

ただし、15ある調査地点のうち、主要な5地点を選択し調査・比較



4 平成19年度値

目標 「訪れたいなるまち」

H19サブ値	H19サブ1	10月19日(金)実施	10,091人
	H19サブ2	10月21日(日)実施	24,742人

	H19正規	7月20日(金)実施	8,320人
	(H18正規	7月25日(火)実施	8,552人)

目標 「住みたいなるまち」

H19サブ値	H19サブ	黒い枠内の人口	H19	8,616人

	H19正規	赤い範囲の人口	H19	9,809人
	(H18正規	赤い範囲の人口	H18	9,660人)

目標 「歩きたいなるまち」

H19サブ値	H19サブ	10月19日(金)実施	86,253人

	H19正規	7月20日(金)実施	93,444人
	(H18正規	7月25日(火)実施	121,411人)

(凡例)

: H19サブ値

: H19正規値

: H18正規値