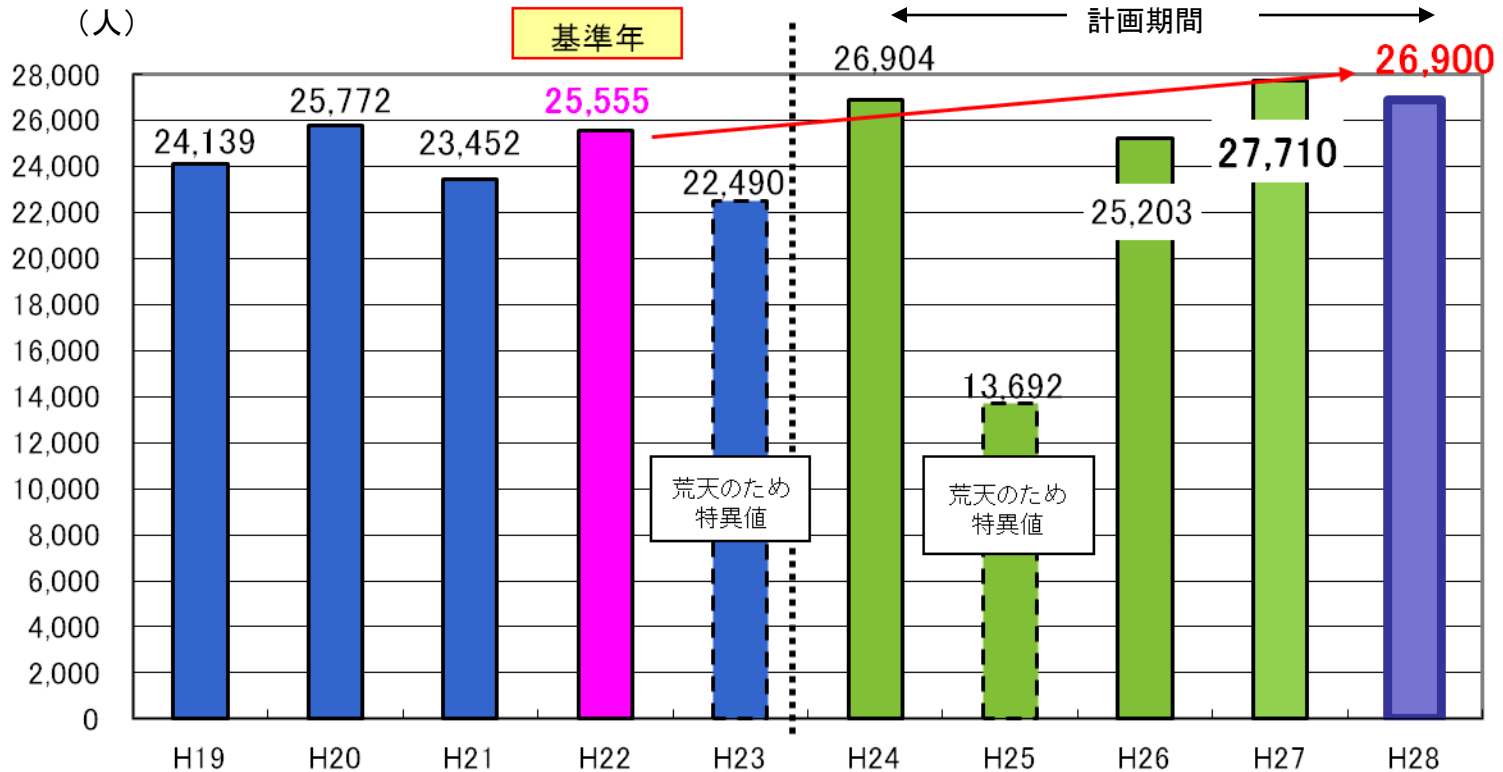
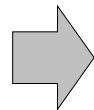


目標① 「訪れたくなるまち」の数値目標 「善光寺仁王門前の歩行者・自転車通行量(人/日)」

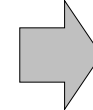
調査日:各年度 10月第3日曜日 午前8時～午後6時 (平成27年10月18日(日))



基準数値(H22年度)
25,555人



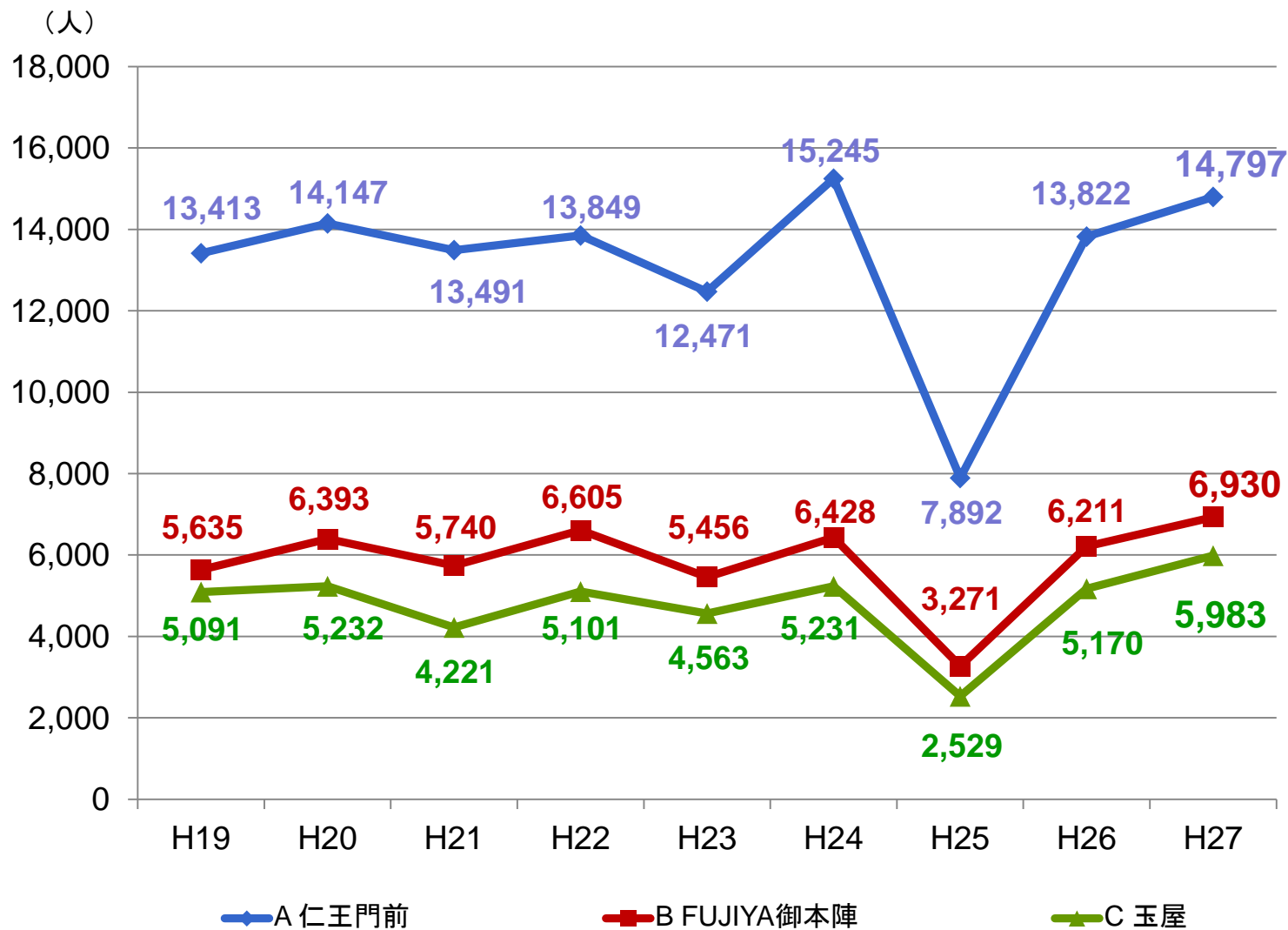
最新値(H27年度)
27,710人
基準比 +8.4%、+2,155人



目標値(H28年度)
26,900人
基準比+5.3%、+1,345人

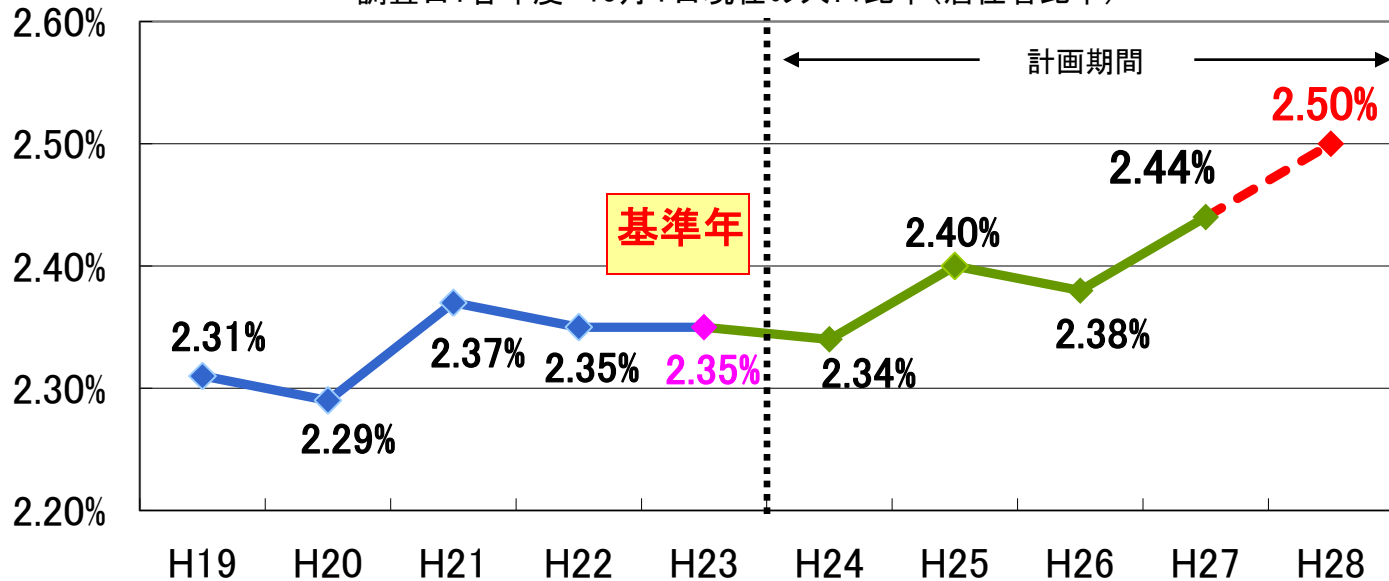
調査日は好天に恵まれ、北陸新幹線延伸や4月・5月の善光寺御開帳開催などの話題性もあり、観光客が増加ものと考えられる。中央通り歩行者優先道路化や善光寺周辺街なみ環境整備事業等による仁王門通りの道路石畳化が完了し、まちなみ景観とともに観光客の回遊向上につながっていると考えられる。

目標① 善光寺仁王門前 年度別・地点別 歩行者自転車通行量の推移



目標② 「住みたくなるまち」の数値目標 「長野市全体における中心市街地の人口割合(%)」

調査日:各年度 10月1日現在の人口比率(居住者比率)



基準数値(H23年度)
2.35%

最新値(H27年度)
2.44%
基準比+0.09%

目標値(H28年度)
2.50%
基準比+0.15%

・民間投資によるマンション分譲の動きが継続されている。

H24. 10月善光寺下マンション(37戸)、H24. 12月鍋屋田小学校北のマンション(88戸)入居

H27. 3月権堂B1地区市街地再開発マンション(82戸)

今後の見込み(期間内)…H28. 2月三輪田町マンション(39戸)、H29. 2月 南千歳二丁目マンション(43戸)

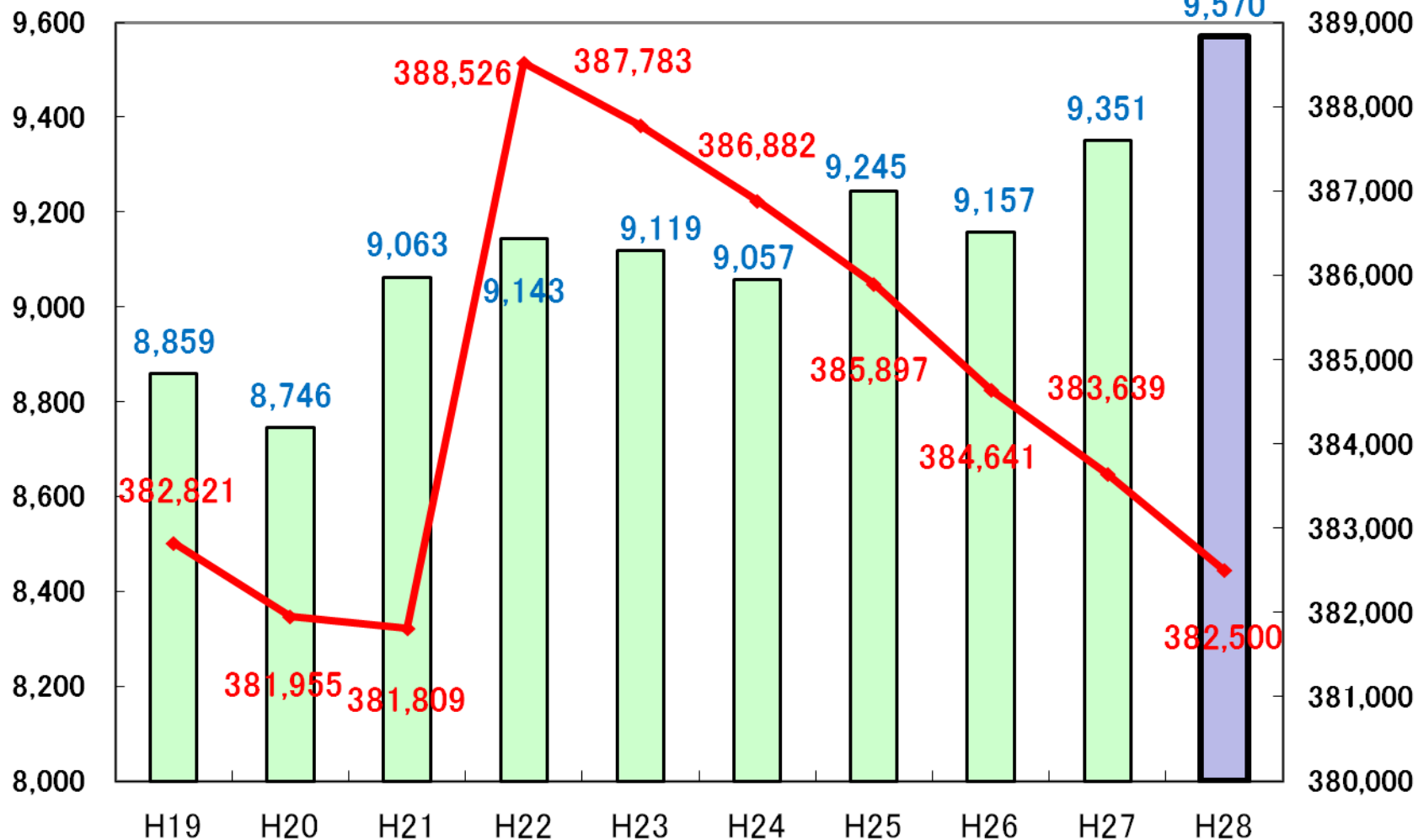
H29. 10月頃 県町マンション(56戸)、H30. 4月県立大学教育寮(後町小学校跡地) (320人)

・民間団体の空き家リノベーション活用の取り組み 及び 中心市街地遊休不動産活用事業による効果

目標② 中心市街地と長野市全体の人口の推移

中心市街地(人)

長野市全体(人)



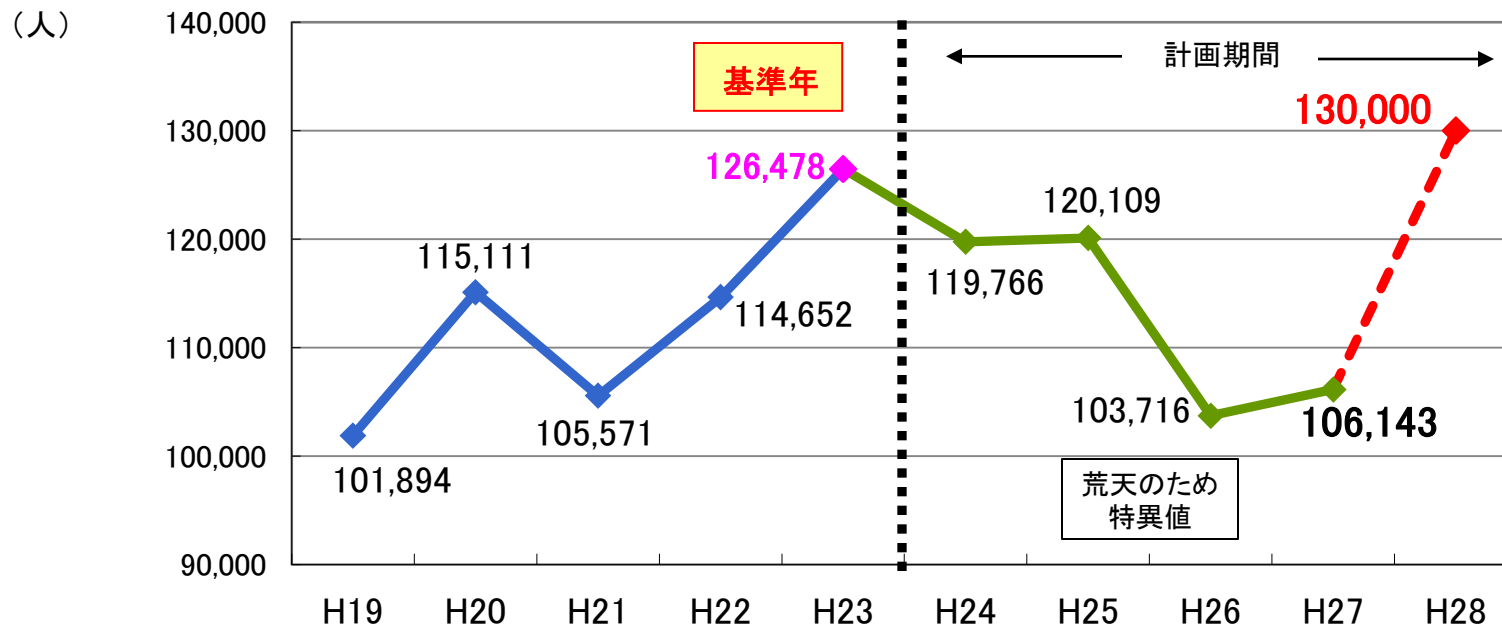
中心市街地人口

長野市全体の人口

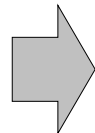
目標③ 「歩きたくなるまち」の数値目標

③-1 「中心市街地(6地点)の歩行者・自転車通行量(人/日)」

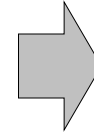
調査日:各年度 9月第1金曜日 午前8時~午後8時 (平成27年9月4日(金))



基準数値(H23年度)
126,478人



最新値(H27年度)
106,143人
基準比 Δ 16.1%、 Δ 20,335人



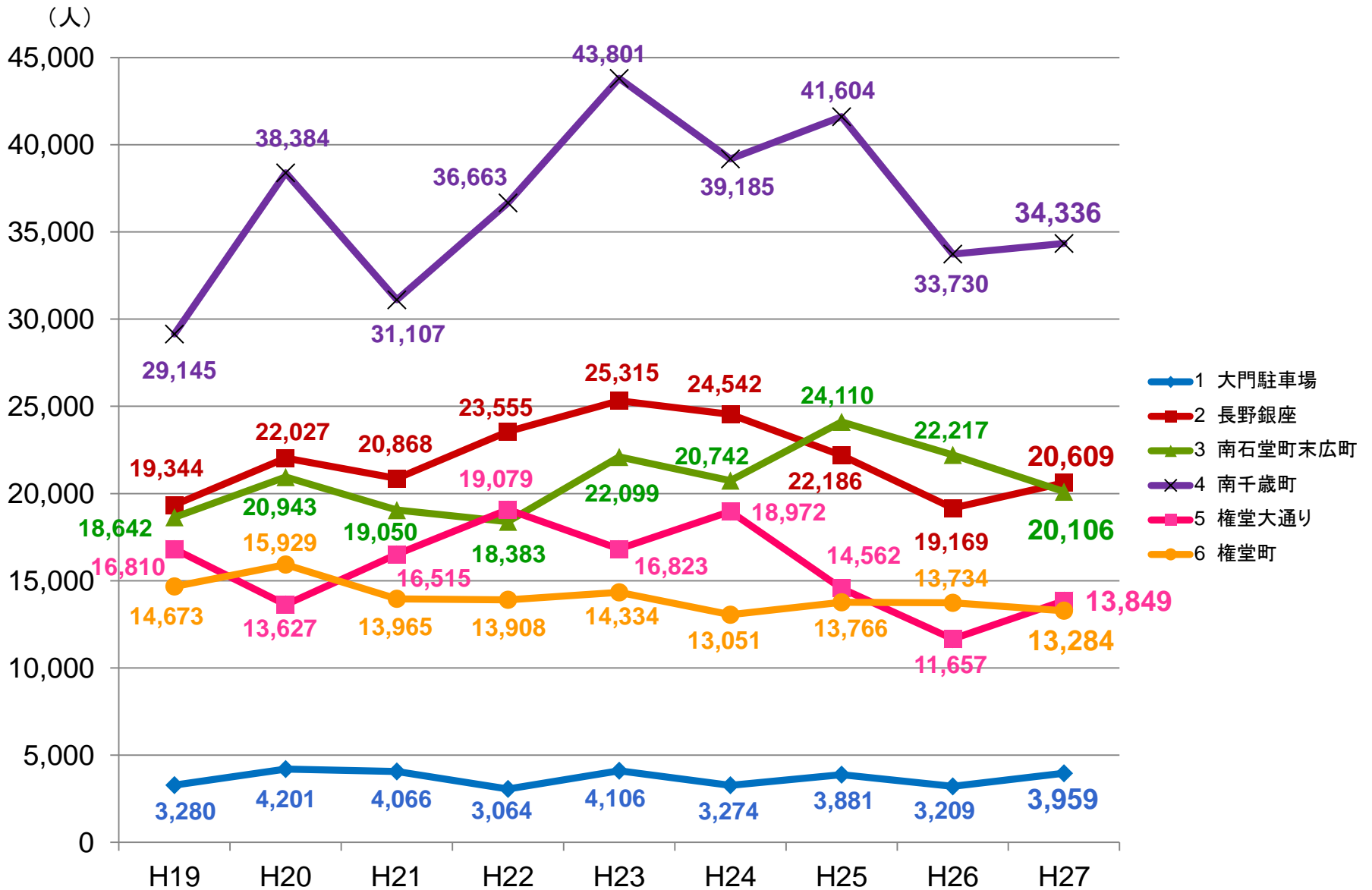
目標値(H28年度)
130,000人
基準比+2.8%、+3,522人

調査日は好天にもかかわらず、通行量は伸びなかった。

長野駅善光寺口の整備と中央通り歩行者優先道路化の完了、善光寺表参道まち歩き(ガイド)事業等による歩行者等通行量の増加を見込んだが、回遊性向上やまち歩きなど効果の発揮には至っていない。

善光寺口の歩行者専用ペDESTリアンデッキ整備による人の流れの変化の影響も考えられる。

目標③-1 中心市街地6地点 年度別・地点別 歩行者自転車通行量の推移

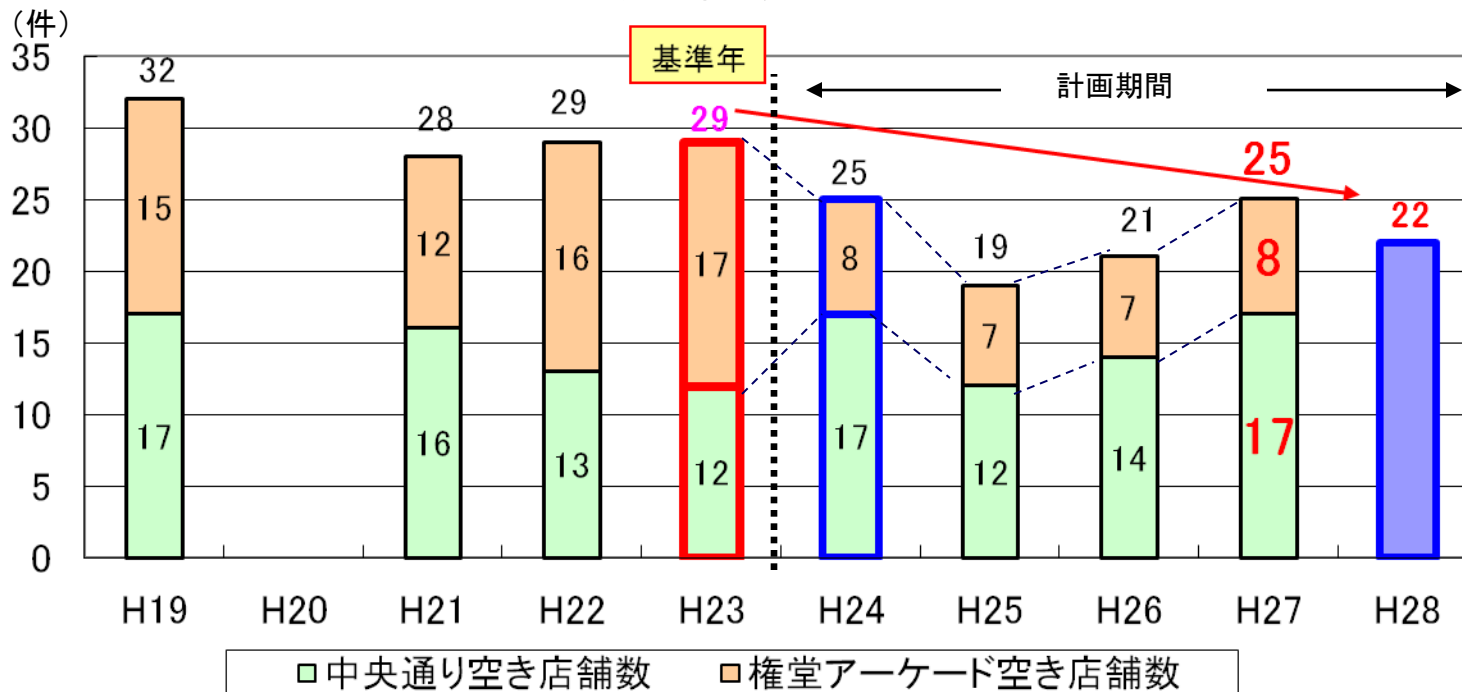


目標③ 「歩きたくなるまち」の数値目標

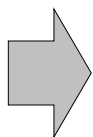
③-2 「空き店舗数の減少(件)」

調査日:各年度 11月現在 中央通りと権堂アーケード沿いの1階部分の空き店舗数

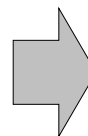
(平成27年11月20日(金))



基準数値(H23年度)
29件



最新値(H27年度)
25件
基準比 $\Delta 27.6\%$ 、 $\Delta 4$ 件
前年比 4件増加



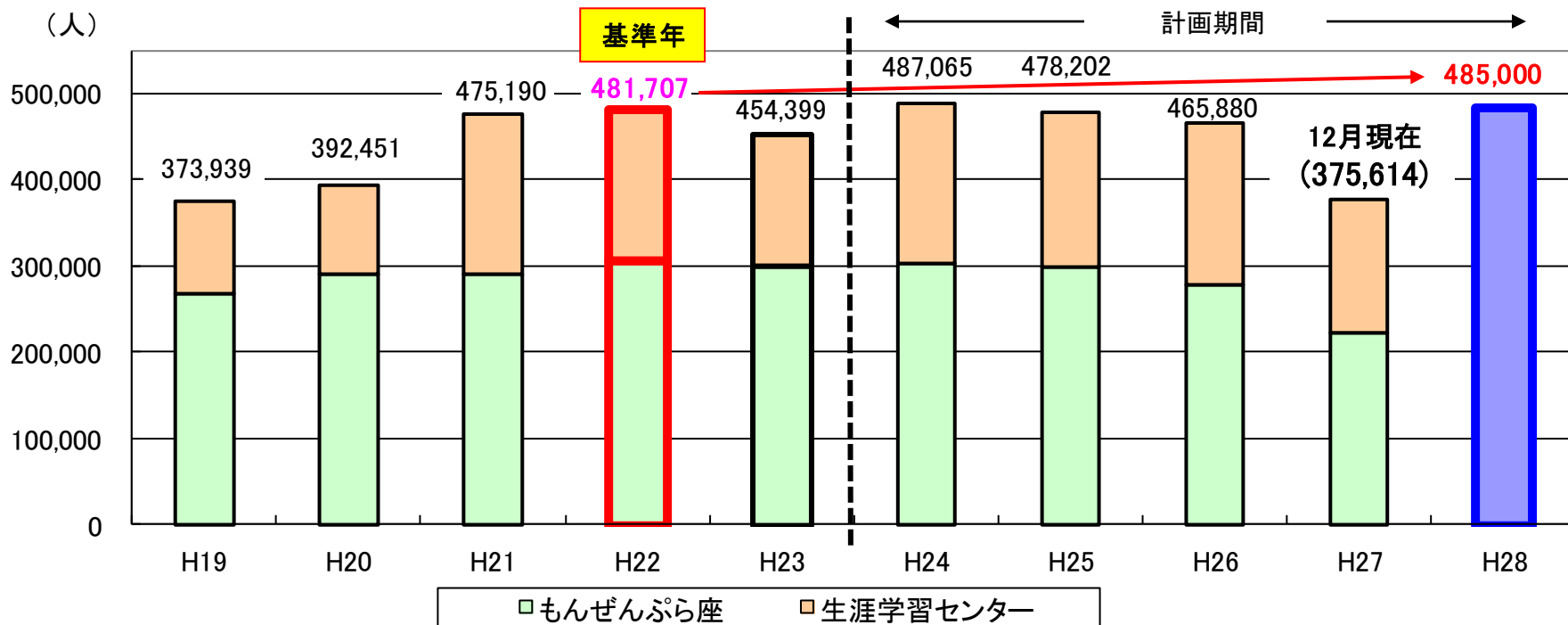
目標値(H28年度)
22件
基準比 $\Delta 24.2\%$ 、 $\Delta 7$ 件

中央通りでは事業所個々の要因により空き店舗が3件増加した。
権堂アーケードでは、地区再生に向けた取組み(空き店舗対策、情報発信など)の効果により減少状態を維持しているが、まちづくりセンターが閉鎖したため、増加も懸念される。

目標④ 「参加したくなるまち」の数値目標（最新値・見通し）

「もんぜんぷら座及び生涯学習センターの年間利用者数(人/年間)」

調査日：各年度 3月末(3月31日)現在の年間利用者数



基準数値(H22年度)
481,707人

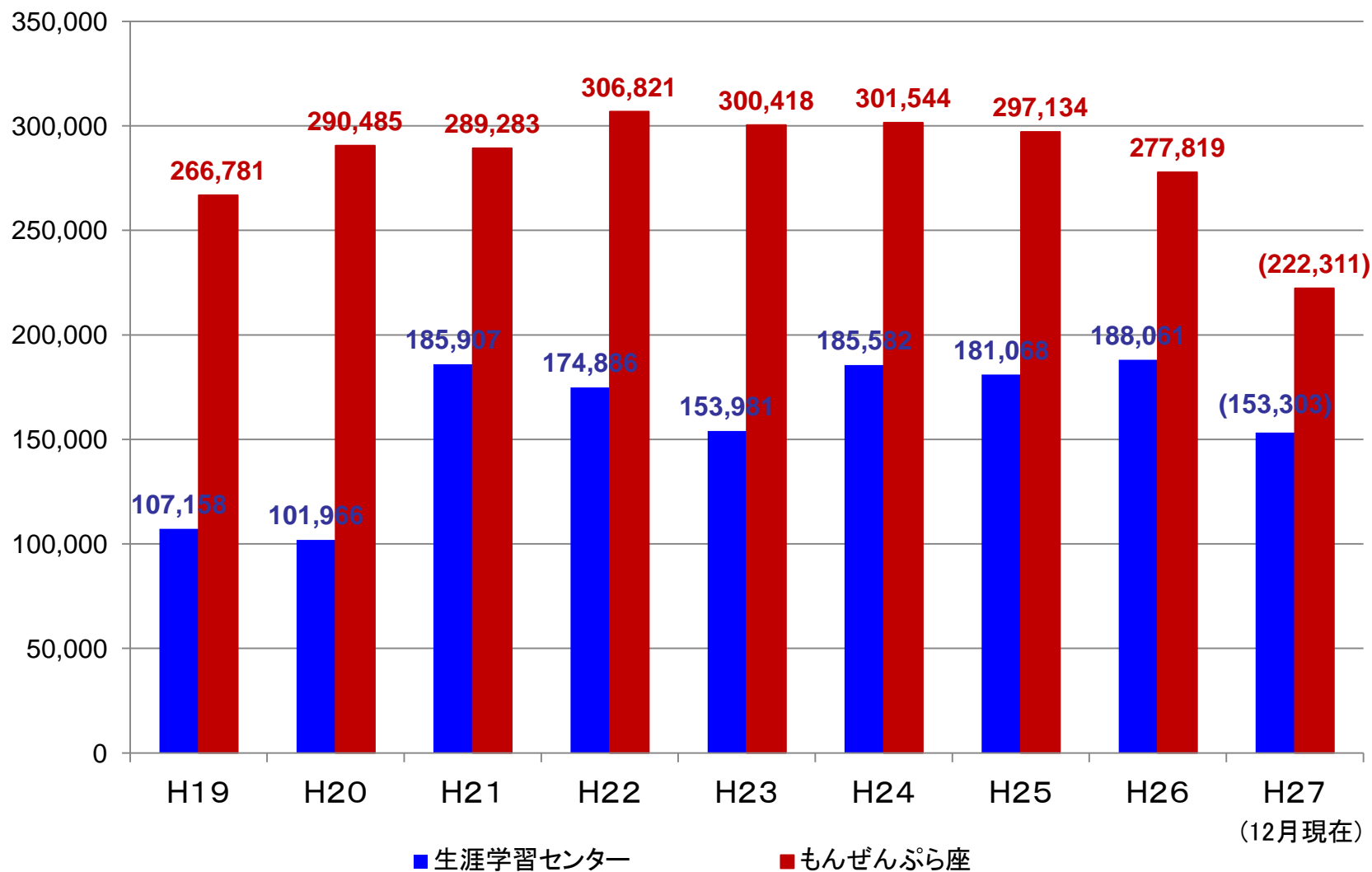
最新値(H26年度)
465,880人
基準比△3.3%、△15,827人

目標値(H28年度)
485,000人
基準比+0.7%、+3,293人

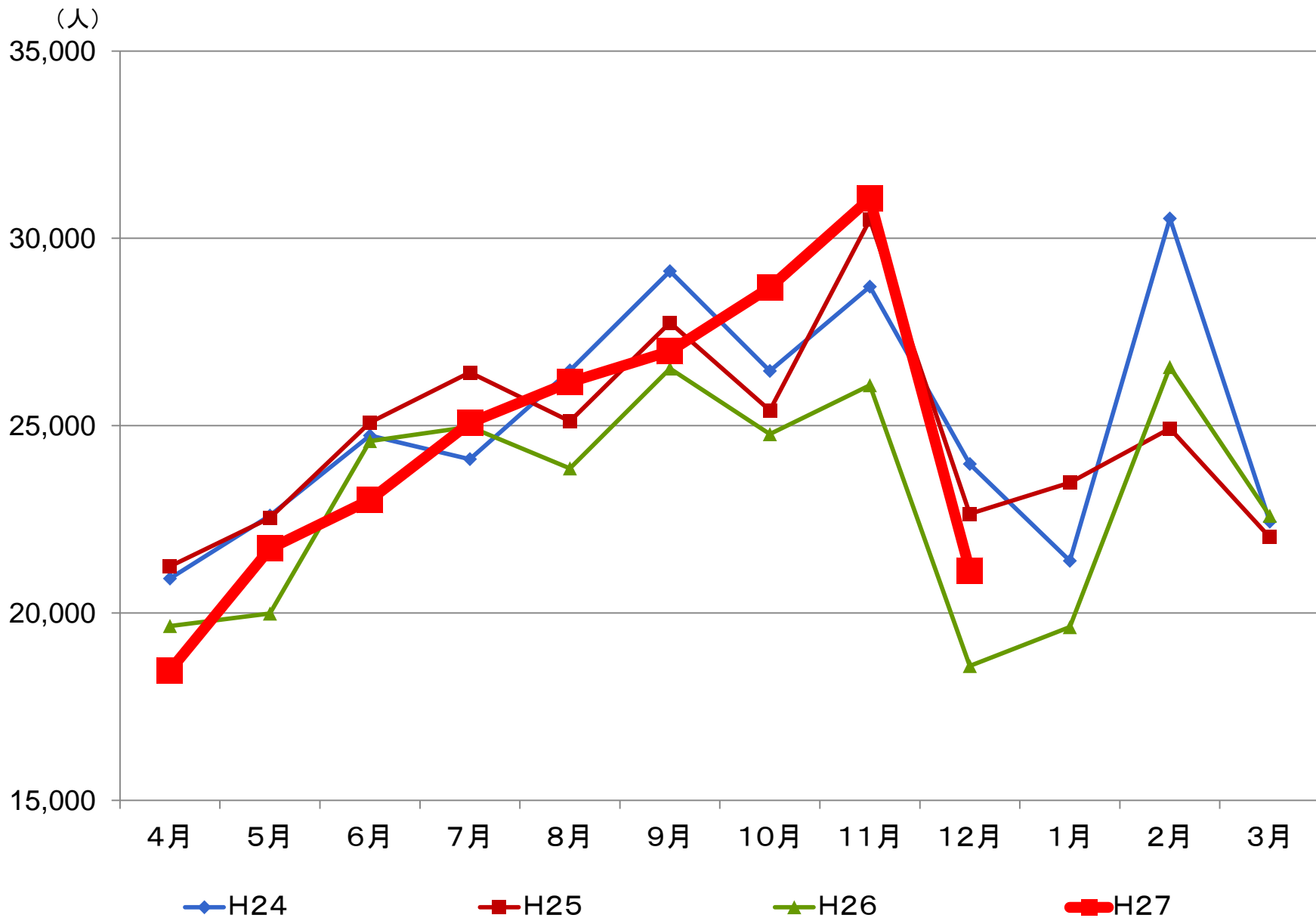
もんぜんぷら座は年間利用者30万人達成に向け、引き続き利用環境の整備と利用促進を図っていく。
生涯学習センターは年々利用者数が増加傾向にあり、市民向け利用促進やイベントの充実を図りながら、この傾向を維持していく。
また、新たに権堂イーストプラザ市民交流センターも開業(H27.4~12月...利用者数43,850人)し、交流人口は増加している。

年度別 もんぜんぷら座・生涯学習センターの利用者数推移

(人)



目標④ー1 もんぜんぷら座の年度別・月別利用者数の推移



目標④ー2 長野市生涯学習センターの年度別・月別利用者数の推移

