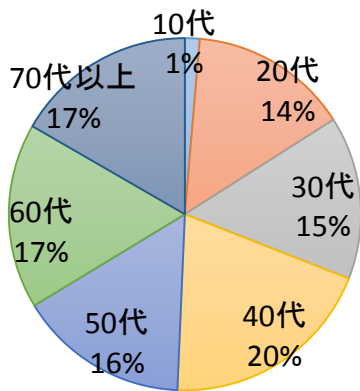
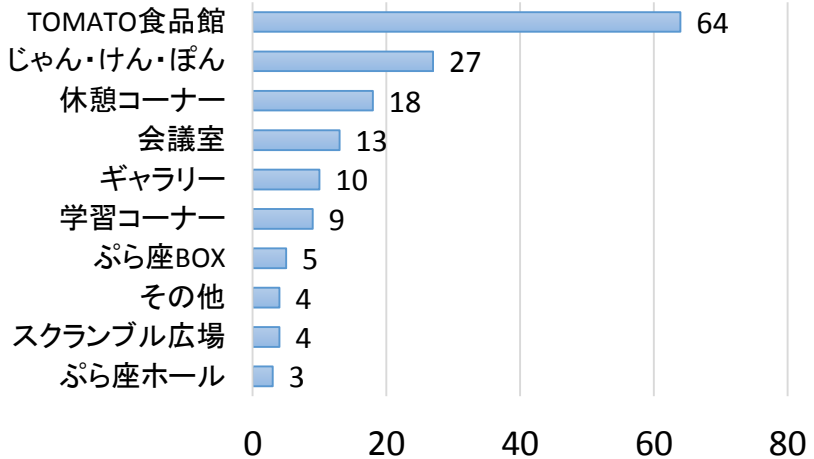


市民アンケート クロス集計

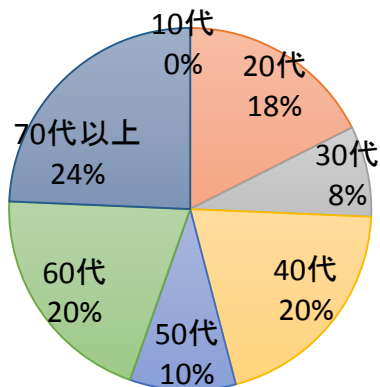
1. 利用者の年齢層



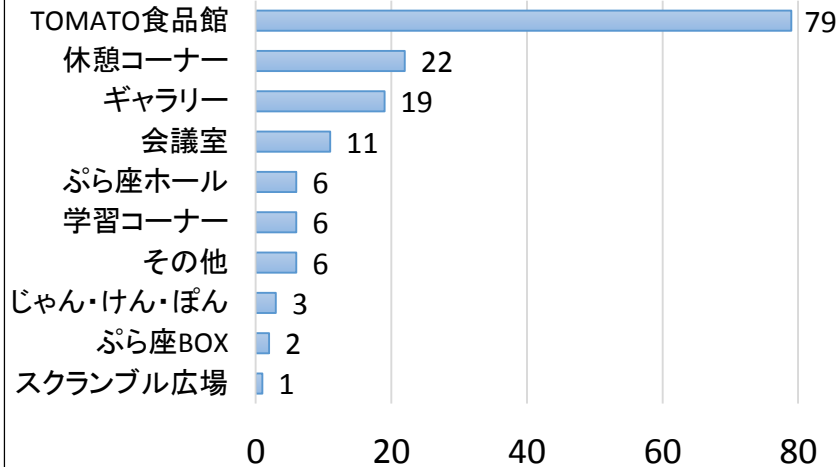
4. 「使いたい施設がある」から利用していると回答した人が利用している施設



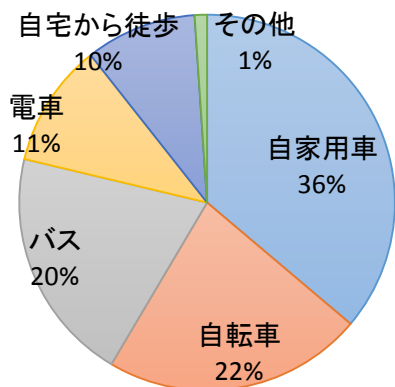
2. 頻繁に(月1回以上)利用している人の年齢層



5. 「立地が良い」から利用していると回答した人が利用している施設



3. 「立地が良い」から利用していると回答した人の交通手段



6. 交通手段別の利用頻度

	徒歩または自転車	自家用車	電車・バス その他	総計
週に2回以上	10	4	7	21
週に1回以上	6	1	2	9
隔週に1回程度	4	7	1	12
月に1回程度	9	13	10	32
半年に1回程度	16	35	15	66
年に1回程度	25	90	40	155
総計	20	150	35	295