

（第1面）

産業廃棄物処理計画実施状況報告書

2025 年 6 月 25 日

（宛先）長野市長 荻原 健司 様

提出者
住 所 長野県長野市平林一丁目36番3号
氏 名 大和ハウス工業株式会社 長野支店
支店長 錦織 隆幸
（法人にあつては、名称及び代表者の氏名）
電話番号 026-243-5432

長野市廃棄物の適正な処理の確保に関する条例 第79条第2項 の規定により、 令和6 年度の
産業廃棄物処理計画の実施状況を報告します。

事業場の名称	大和ハウス工業株式会社 長野支店
事業場の所在地	長野市各現場
事業の種類	総合工事業
産業廃棄物処理計画における計画期間	令和6年4月1日から令和7年3月31日まで

産業廃棄物処理計画における目標値

項 目	目 標 値	項 目	目 標 値
排 出 量	653.58t	全 処 理 委 託 量	612.68t
自ら再生利用を行う産業廃棄物の量	40.90t	優良認定処理業者への処理委託量	561.20t
自ら熱回収を行う産業廃棄物の量		再生利用業者への処理委託量	491.70t
自ら中間処理により減量する産業廃棄物の量		認定熱回収業者への処理委託量	
自ら埋立処分又は海洋投入処分を行う産業廃棄物の量		認定熱回収業者以外の熱回収を行う業者への処理委託量	

※事務処理欄

産業廃棄物処理計画実施状況（産業廃棄物の実績の量）

		目標値	産 業 廃 棄 物 の 種 類 (実績値)											合 計	
			廃プラスチック(廃タイヤ、発泡スチロール等)	金属くず	ガラス・コンクリート・陶磁器くず(石炭灰、石膏等)	がれき類(コンクリがら、廃アスファルト等)	紙くず	木くず	繊維くず	建設混合廃棄物(安定型、管理型)	石綿含有産業廃棄物				
排 出 量	①	653.58t	34.70t	36.03t	42.58t	453.44t	11.03t	94.94t	0.99t	57.60t	13.86t				745.17t
自ら直接再生利用した量	②	40.90t													
自ら直接埋立処分又は海洋投入処分した量	③														
自ら中間処理した量	④														
④のうち熱回収を行った量	⑤														
自ら中間処理したのちの残さ量	⑥														
自ら中間処理により減量した量	⑦														
自ら中間処理したのち再生利用した量	⑧														
②+⑧自ら再生利用を行った量		40.90t													
自ら中間処理した後自ら埋立処分又は海洋投入処分を行った量	⑨														
③+⑨自ら埋立処分又は海洋投入処分を行った量															
直接及び自ら中間処理したのちの処理委託量	⑩	612.68t	34.70t	36.03t	42.58t	453.44t	11.03t	94.94t	0.99t	57.60t	13.86t				745.17t
⑩のうち優良認定処理業者への処理委託量	⑪	561.20t	34.60t	36.03t	42.02t	196.48t	10.73t	86.50t	0.99t	57.60t					464.95t
⑩のうち再生利用業者への処理委託量	⑫	491.70t	0.68t	36.03t	27.17t	453.28t	6.55t	8.44t	0.75t						532.90t
⑩のうち熱回収認定業者への処理委託量	⑬		1.29t												1.29t
⑩のうち熱回収認定業者以外の熱回収を行う業者への処理委託量	⑭		32.72t		8.26t		4.48t	86.50t	0.24t						132.20t

計 画 の 実 施 状 況

(産業廃棄物の種類: 廃プラスチック(廃タイヤ、発泡スチロール含む))

不要物等発生量

有 償 物 量

排 出 量

① 34.70t

自ら直接
再生利用した量

②

自ら直接埋立処分又は
海洋投入処分した量

③

自ら中間処理
した量

④

④のうち熱回収
を行った量

⑤

自ら中間処理した
後の残さ量

⑥

自ら中間処理により
減量した量

⑦

自ら中間処理した後
再生利用した量

⑧

自ら中間処理した後
自ら埋立処分又は
海洋投入処分した量

⑨

直接及び自ら
中間処理した後の
処理委託量

⑩ 34.70t

⑩のうち優良認定
処理業者への
処理委託量

⑪ 34.60t

⑩のうち再生利用業者
への処理委託量

⑫ 0.68t

⑩のうち熱回収認定業
者 への処理委託量

⑬ 1.29t

⑩のうち熱回収認定業
者以外の熱回収を行う
業者への処理委託量

⑭ 32.72t

項 目

実 績 値

①排 出 量

34.70t

②+⑧自ら再生利用を行った量

⑤自ら熱回収を行った量

⑦自ら中間処理により減量した量

③+⑨自ら埋立処分又は海洋投入
処分を行った量

⑩全処理委託量

34.70t

⑪優良認定処理業者への処理委託量

34.60t

⑫再生利用業者への処理委託量

0.68t

⑬熱回収認定業者への処理委託量

1.29t

⑭熱回収認定業者以外の熱回収を
行う業者への処理委託量

32.72t

計 画 の 実 施 状 況

(産業廃棄物の種類:

金属くず

)

有 償 物 量

不要物等発生量

排 出 量

① 36.03t

自ら直接
再生利用した量

②

自ら直接埋立処分又は
海洋投入処分した量

③

自ら中間処理
した量

④

④のうち熱回収
を行った量

⑤

自ら中間処理した
後の残さ量

⑥

自ら中間処理により
減量した量

⑦

自ら中間処理した後
再生利用した量

⑧

自ら中間処理した後
自ら埋立処分又は
海洋投入処分した量

⑨

直接及び自ら
中間処理した後の
処理委託量

⑩ 36.03t

⑩のうち優良認定
処理業者への
処理委託量

⑪ 36.03t

⑩のうち再生利用業者
への処理委託量

⑫ 36.03t

⑩のうち熱回収認定業
者 への処理委託量

⑬

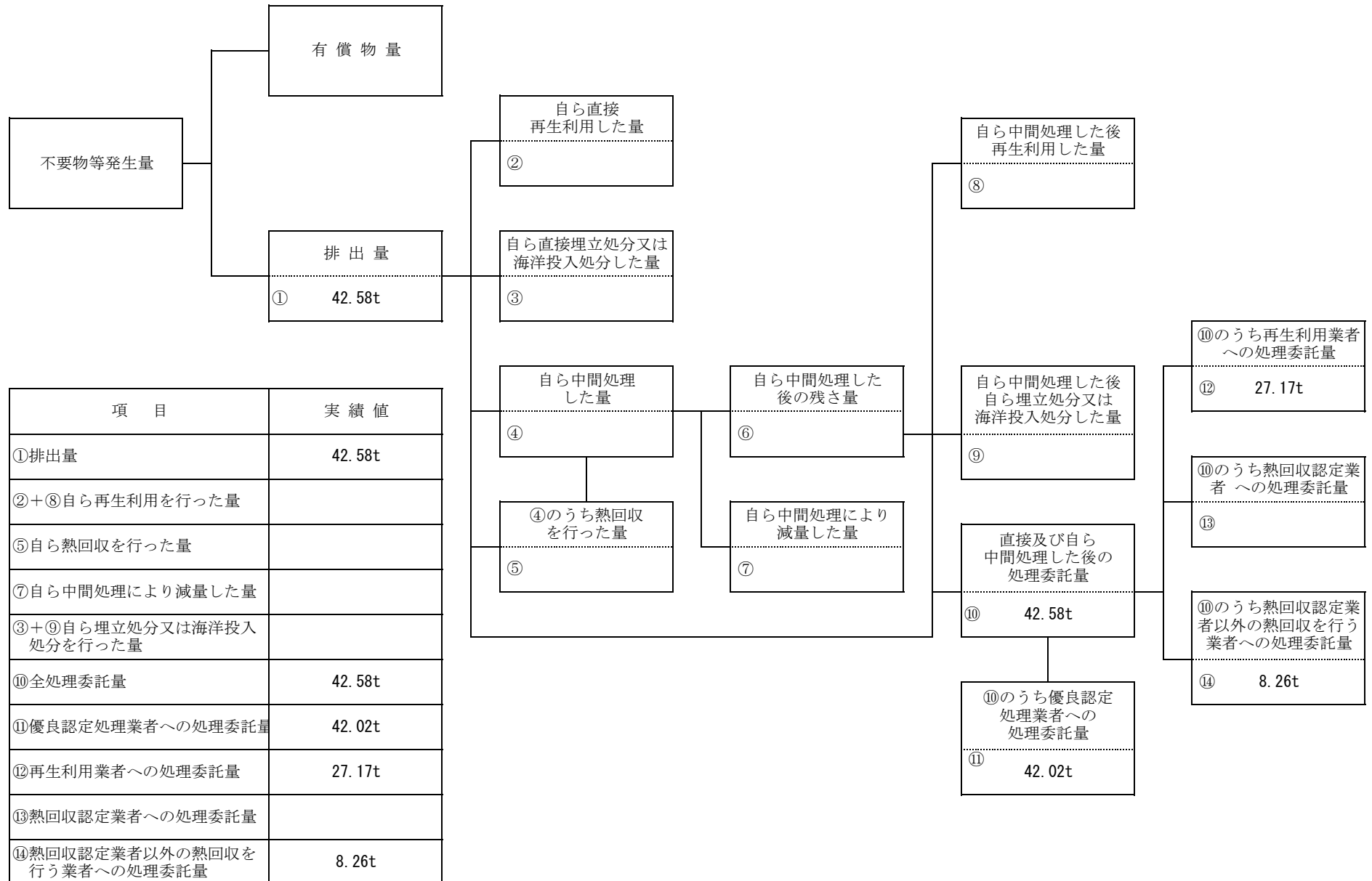
⑩のうち熱回収認定業
者以外の熱回収を行う
業者への処理委託量

⑭

項 目	実 績 値
①排出量	36.03t
②+⑧自ら再生利用を行った量	
⑤自ら熱回収を行った量	
⑦自ら中間処理により減量した量	
③+⑨自ら埋立処分又は海洋投入 処分を行った量	
⑩全処理委託量	36.03t
⑪優良認定処理業者への処理委託量	36.03t
⑫再生利用業者への処理委託量	36.03t
⑬熱回収認定業者への処理委託量	
⑭熱回収認定業者以外の熱回収を 行う業者への処理委託量	

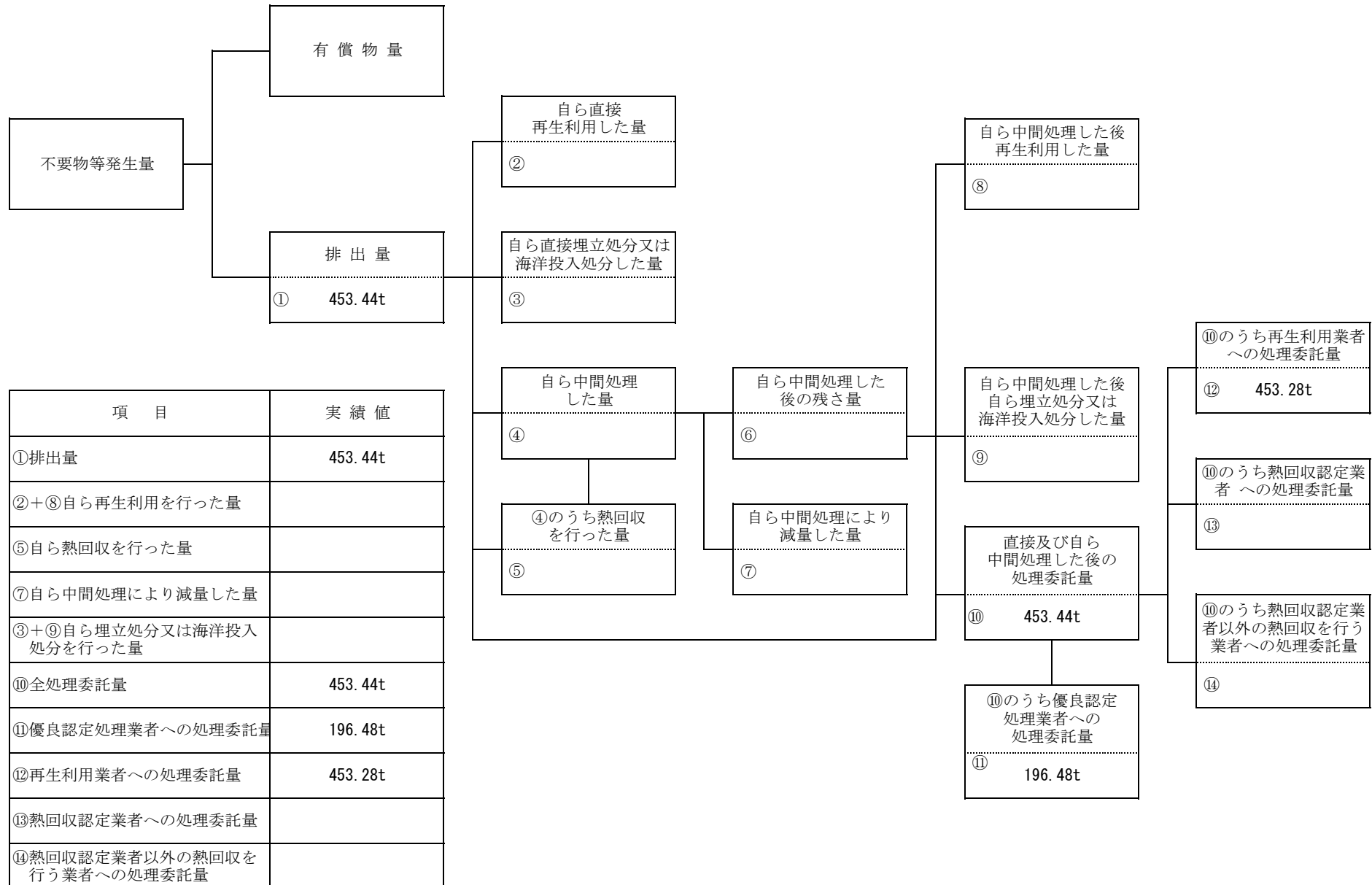
計 画 の 実 施 状 況

(産業廃棄物の種類: ガラス・コンクリート・陶磁器くず(石膏ボード含む))



計 画 の 実 施 状 況

(産業廃棄物の種類: がれき類(コンクリがら、廃アスファルト、レンガ片等))

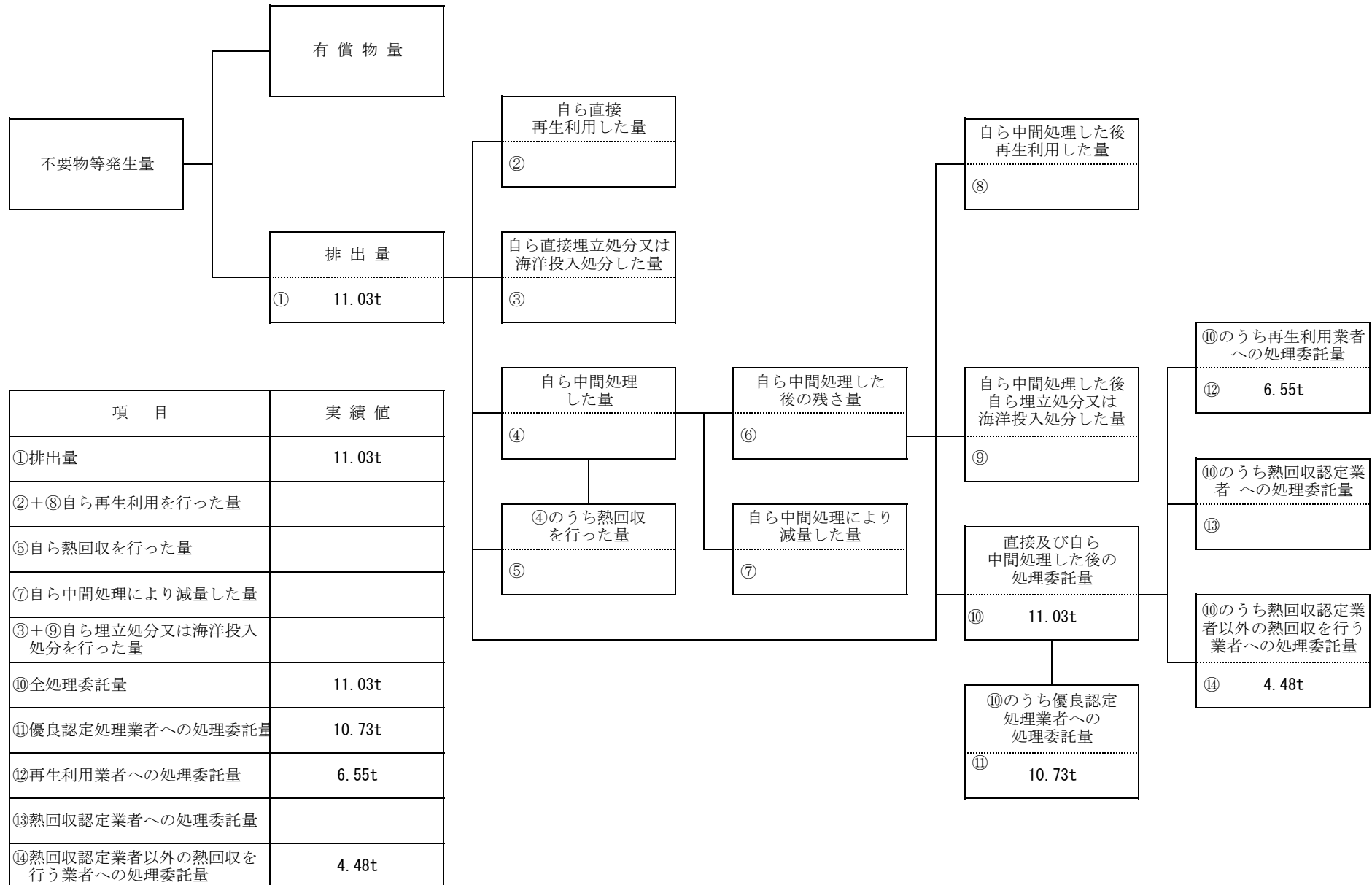


計 画 の 実 施 状 況

(産業廃棄物の種類:

紙くず

)



計 画 の 実 施 状 況

(産業廃棄物の種類:

木くず

)

有 償 物 量

不要物等発生量

排 出 量

① 94.94t

自ら直接
再生利用した量

②

自ら直接埋立処分又は
海洋投入処分した量

③

自ら中間処理
した量

④

④のうち熱回収
を行った量

⑤

自ら中間処理した
後の残さ量

⑥

自ら中間処理により
減量した量

⑦

自ら中間処理した後
再生利用した量

⑧

自ら中間処理した後
自ら埋立処分又は
海洋投入処分した量

⑨

直接及び自ら
中間処理した後の
処理委託量

⑩ 94.94t

⑩のうち優良認定
処理業者への
処理委託量

⑪ 86.50t

⑩のうち再生利用業者
への処理委託量

⑫ 8.44t

⑩のうち熱回収認定業
者 への処理委託量

⑬

⑩のうち熱回収認定業
者以外の熱回収を行う
業者への処理委託量

⑭ 86.50t

項 目	実 績 値
①排出量	94.94t
②+⑧自ら再生利用を行った量	
⑤自ら熱回収を行った量	
⑦自ら中間処理により減量した量	
③+⑨自ら埋立処分又は海洋投入処分を行った量	
⑩全処理委託量	94.94t
⑪優良認定処理業者への処理委託量	86.50t
⑫再生利用業者への処理委託量	8.44t
⑬熱回収認定業者への処理委託量	
⑭熱回収認定業者以外の熱回収を行う業者への処理委託量	86.50t

計 画 の 実 施 状 況

(産業廃棄物の種類:

繊維くず

)

有 償 物 量

不要物等発生量

排 出 量

① 0.99t

自ら直接
再生利用した量

②

自ら直接埋立処分又は
海洋投入処分した量

③

自ら中間処理
した量

④

④のうち熱回収
を行った量

⑤

自ら中間処理した
後の残さ量

⑥

自ら中間処理により
減量した量

⑦

自ら中間処理した後
再生利用した量

⑧

自ら中間処理した後
自ら埋立処分又は
海洋投入処分した量

⑨

直接及び自ら
中間処理した後の
処理委託量

⑩ 0.99t

⑩のうち優良認定
処理業者への
処理委託量

⑪ 0.99t

⑩のうち再生利用業者
への処理委託量

⑫ 0.75t

⑩のうち熱回収認定業
者 への処理委託量

⑬

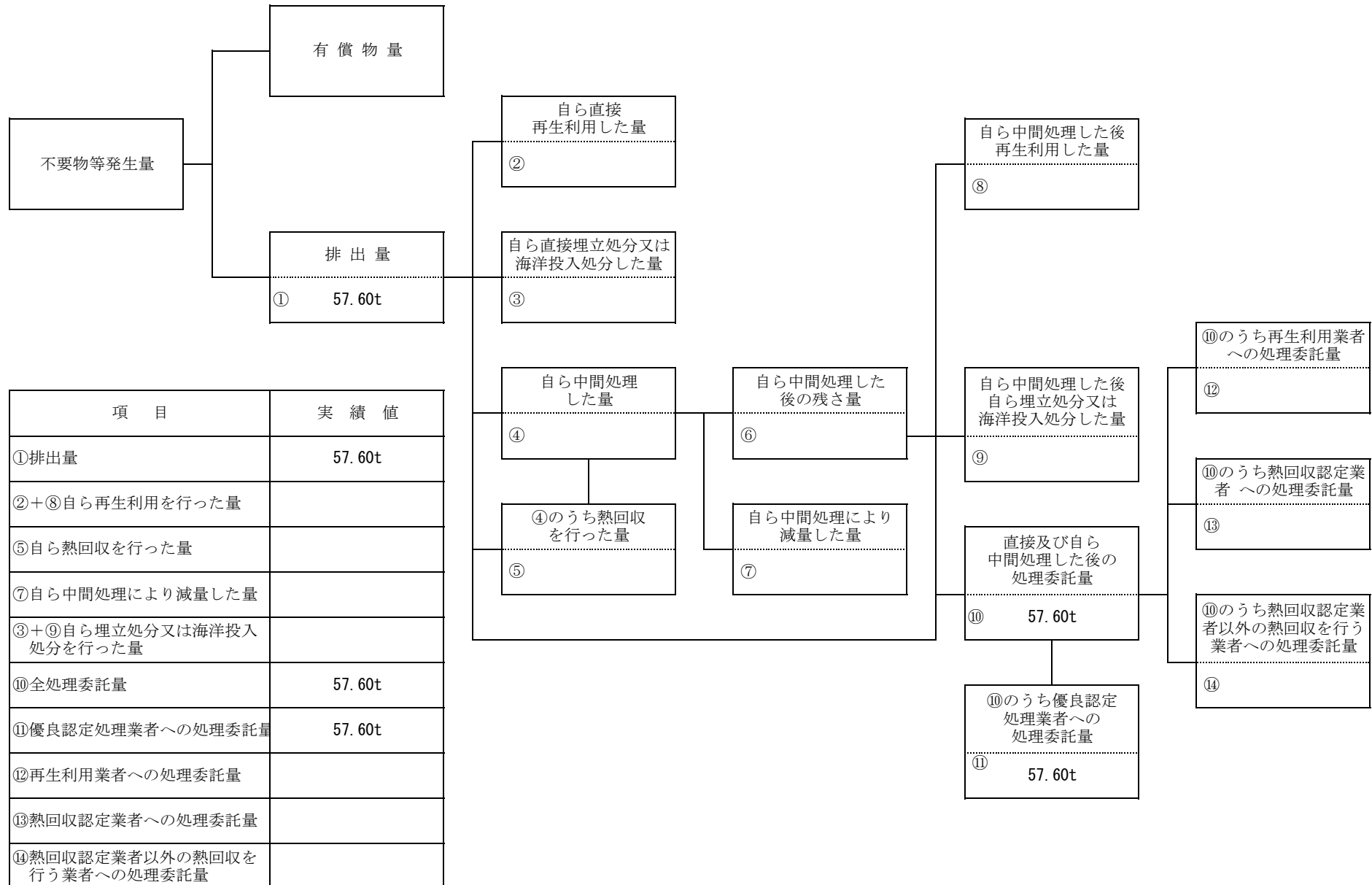
⑩のうち熱回収認定業
者以外の熱回収を行う
業者への処理委託量

⑭ 0.24t

項 目	実 績 値
①排出量	0.99t
②+⑧自ら再生利用を行った量	
⑤自ら熱回収を行った量	
⑦自ら中間処理により減量した量	
③+⑨自ら埋立処分又は海洋投入 処分を行った量	
⑩全処理委託量	0.99t
⑪優良認定処理業者への処理委託量	0.99t
⑫再生利用業者への処理委託量	0.75t
⑬熱回収認定業者への処理委託量	
⑭熱回収認定業者以外の熱回収を 行う業者への処理委託量	0.24t

計 画 の 実 施 状 況

(産業廃棄物の種類: 建設混合廃棄物(安定型、管理型))

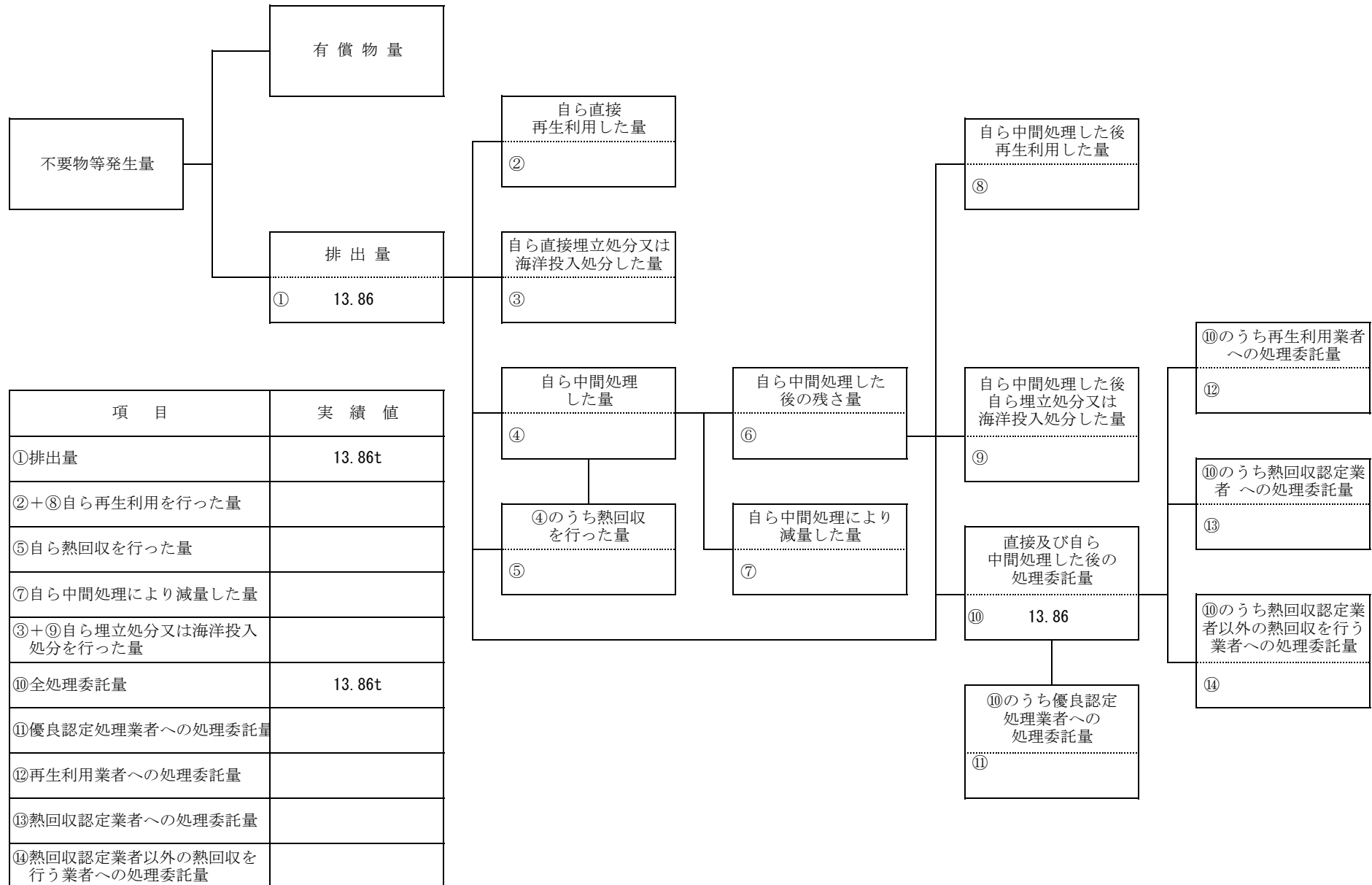


計 画 の 実 施 状 況

(産業廃棄物の種類:

石綿含有産業廃棄物

)



備 考

- 1 翌年度の6月30日までに提出すること。
- 2 「事業の種類」の欄には、日本標準産業分類の区分を記入すること。
- 3 「産業廃棄物処理計画における目標値」の欄には、項目ごとに、産業廃棄物処理計画に記載した目標値を記入すること。
- 4 第2面には、前年度の産業廃棄物の処理に関して、①～⑭の欄のそれぞれに、(1)から(14)に掲げる量を記入すること。
 - (1) ①欄 当該事業場において生じた産業廃棄物の量
 - (2) ②欄 (1)の量のうち、中間処理をせず直接自ら再生利用した量
 - (3) ③欄 (1)の量のうち、中間処理をせず直接自ら埋立処分又は海洋投入処分した量
 - (4) ④欄 (1)の量のうち、自ら中間処理をした産業廃棄物の当該中間処理前の量
 - (5) ⑤欄 (4)の量のうち、熱回収を行った量
 - (6) ⑥欄 自ら中間処理をした後の量
 - (7) ⑦欄 (4)の量から(6)の量を差し引いた量
 - (8) ⑧欄 (6)の量のうち、自ら利用し、又は他人に売却した量
 - (9) ⑨欄 (6)の量のうち、自ら埋立処分及び海洋投入処分した量
 - (10) ⑩欄 中間処理及び最終処分を委託した量
 - (11) ⑪欄 (10)の量のうち、優良認定処理業者（廃棄物の処理及び清掃に関する法律施行令第6条の11第2号に該当する者）への処理委託量
 - (12) ⑫欄 (10)の量のうち、処理業者への再生利用委託量
 - (13) ⑬欄 (10)の量のうち、認定熱回収施設設置者（廃棄物の処理及び清掃に関する法律第15条の3の3第1項の認定を受けた者）である処理業者への焼却処理委託量
 - (14) ⑭欄 (10)の量のうち、認定熱回収施設設置者以外の熱回収を行っている処理業者への焼却処理委託量
- 5 第2面の左下の表には、項目ごとに、産業廃棄物処理計画に記載したそれぞれの実績値を記入すること。
- 6 産業廃棄物の種類が12以上あるときは、産業廃棄物の種類ごとに、第2面の例により産業廃棄物処理計画の実施状況を明らかにした書面を作成し、当該書面を添付すること。
- 7 ※欄は記入しないこと。