

[省令第8条の4の6（1,000トン以上排出事業者用）]
様式第2号の9（第8条の4の6関係）

（第1面）

産業廃棄物処理計画実施状況報告書			
		2025 年 6 月 23 日	
(宛先) 長野市長 荻原 健司 殿		提出者	
		住 所 長野市末広町1355-5 ウエストプラザ長野 8F	
		氏 名 積水ハウス株式会社 長野支店	
		支店長 望月 尚	
		(法人にあっては、名称及び代表者の氏名)	
		電話番号 026-228-4151	
廃棄物の処理及び清掃に関する法律第12条第10項の規定に基づき、2024 年度の産業廃棄物処理計画の実施状況を報告します。			
事業場の名称		積水ハウス株式会社 長野支店	
事業場の所在地		長野市末広町1355-5 ウエストプラザ長野 8F	
事業の種類		総合工事業	
産業廃棄物処理計画における計画期間		2024年4月1日～2025年3月31日	
産業廃棄物処理計画における目標値			
項目	目標値	項目	目標値
排出量	1,032.10t	全処理委託量	952.45t
自ら再生利用を行う産業廃棄物の量		優良認定処理業者への処理委託量	470.81t
自ら熱回収を行う産業廃棄物の量		再生利用業者への処理委託量	761.42t
自ら中間処理により減量する産業廃棄物の量	79.65t	認定熱回収業者への処理委託量	
自ら埋立処分又は海洋投入処分を行う産業廃棄物の量		認定熱回収業者以外の熱回収を行う業者への処理委託量	
※事務処理欄			

別紙2

産業廃棄物処理計画実施状況（産業廃棄物の実績の量）

		目標値	産業廃棄物の種類（実績値）												合 計
			廃プラスチック(廃タイヤ、発泡)	金属くず	ガラス・コンクリート・陶磁器くず	がれき類(コンクリがら、廃アス)	建設混合廃棄物(安定型、管)	紙くず	木くず	繊維くず					
排 出 量	①	1,032.10t	63.69t	7.32t	481.03t	172.42t		25.79t	506.20t	1.84t					1,258.29t
自ら直接再生利用した量	②														
自ら直接埋立処分又は海洋投入処分した量	③														
自ら中間処理した量	④	79.65t	19.66t	7.32t	55.51t			25.49t	21.26t	0.31t					129.55t
④のうち熱回収を行った量	⑤														
自ら中間処理したのちの残さ量	⑥														
自ら中間処理により減量した量	⑦	79.65t	19.66t	7.32t	55.51t			25.49t	21.26t	0.31t					129.55t
自ら中間処理したのち再生利用した量	⑧														
②+⑧自ら再生利用を行った量															
自ら中間処理した後自ら埋立処分又は海洋投入処分を行った量	⑨														
③+⑨自ら埋立処分又は海洋投入処分を行った量															
直接及び自ら中間処理したのちの処理委託量	⑩	952.45t	44.03t		425.52t	172.42t		0.30t	484.94t	1.53t					1,128.74t
⑩のうち優良認定処理業者への処理委託量	⑪	470.81t	0.46t		327.11t	135.42t			13.31t						476.30t
⑩のうち再生利用業者への処理委託量	⑫	761.42t	42.28t		418.52t	135.42t			430.21t	1.08t					1,027.51t
⑩のうち熱回収認定業者への処理委託量	⑬														
⑩のうち熱回収認定業者以外の熱回収を行う業者への処理委託量	⑭														

※ 記入に当たっては、「産業廃棄物処理計画実施状況報告書」第3面備考の4を参照してください。

計 画 の 実 施 状 況

(産業廃棄物の種類: 廃プラスチック(廃タイヤ、発泡スチロール含む))

不要物等発生量

有 償 物 量

排 出 量

① 63.69t

自ら直接
再生利用した量

②

自ら直接埋立処分又は
海洋投入処分した量

③

自ら中間処理
した量

④ 19.66t

④のうち熱回収
を行った量

⑤

自ら中間処理した
後の残さ量

⑥

自ら中間処理により
減量した量

⑦ 19.66t

自ら中間処理した後
再生利用した量

⑧

自ら中間処理した後
自ら埋立処分又は
海洋投入処分した量

⑨

直接及び自ら
中間処理した後の
処理委託量

⑩ 44.03t

⑩のうち優良認定
処理業者への
処理委託量

⑪ 0.46t

⑩のうち再生利用業者
への処理委託量

⑫ 42.28t

⑩のうち熱回収認定業
者 への処理委託量

⑬

⑩のうち熱回収認定業
者以外の熱回収を行う
業者への処理委託量

⑭

項 目	実 績 値
①排 出 量	63.69t
②+⑧自ら再生利用を行った量	
⑤自ら熱回収を行った量	
⑦自ら中間処理により減量した量	19.66t
③+⑨自ら埋立処分又は海洋投入 処分を行った量	
⑩全処理委託量	44.03t
⑪優良認定処理業者への処理委託量	0.46t
⑫再生利用業者への処理委託量	42.28t
⑬熱回収認定業者への処理委託量	
⑭熱回収認定業者以外の熱回収を 行う業者への処理委託量	

計 画 の 実 施 状 況

(産業廃棄物の種類:

金属くず

)

有 償 物 量

不要物等発生量

排 出 量

① 7.32t

自ら直接
再生利用した量

②

自ら直接埋立処分又は
海洋投入処分した量

③

自ら中間処理
した量

④ 7.32t

④のうち熱回収
を行った量

⑤

自ら中間処理した
後の残さ量

⑥

自ら中間処理により
減量した量

⑦ 7.32t

自ら中間処理した後
再生利用した量

⑧

自ら中間処理した後
自ら埋立処分又は
海洋投入処分した量

⑨

直接及び自ら
中間処理した後の
処理委託量

⑩

⑩のうち優良認定
処理業者への
処理委託量

⑪

⑩のうち再生利用業者
への処理委託量

⑫

⑩のうち熱回収認定業
者 への処理委託量

⑬

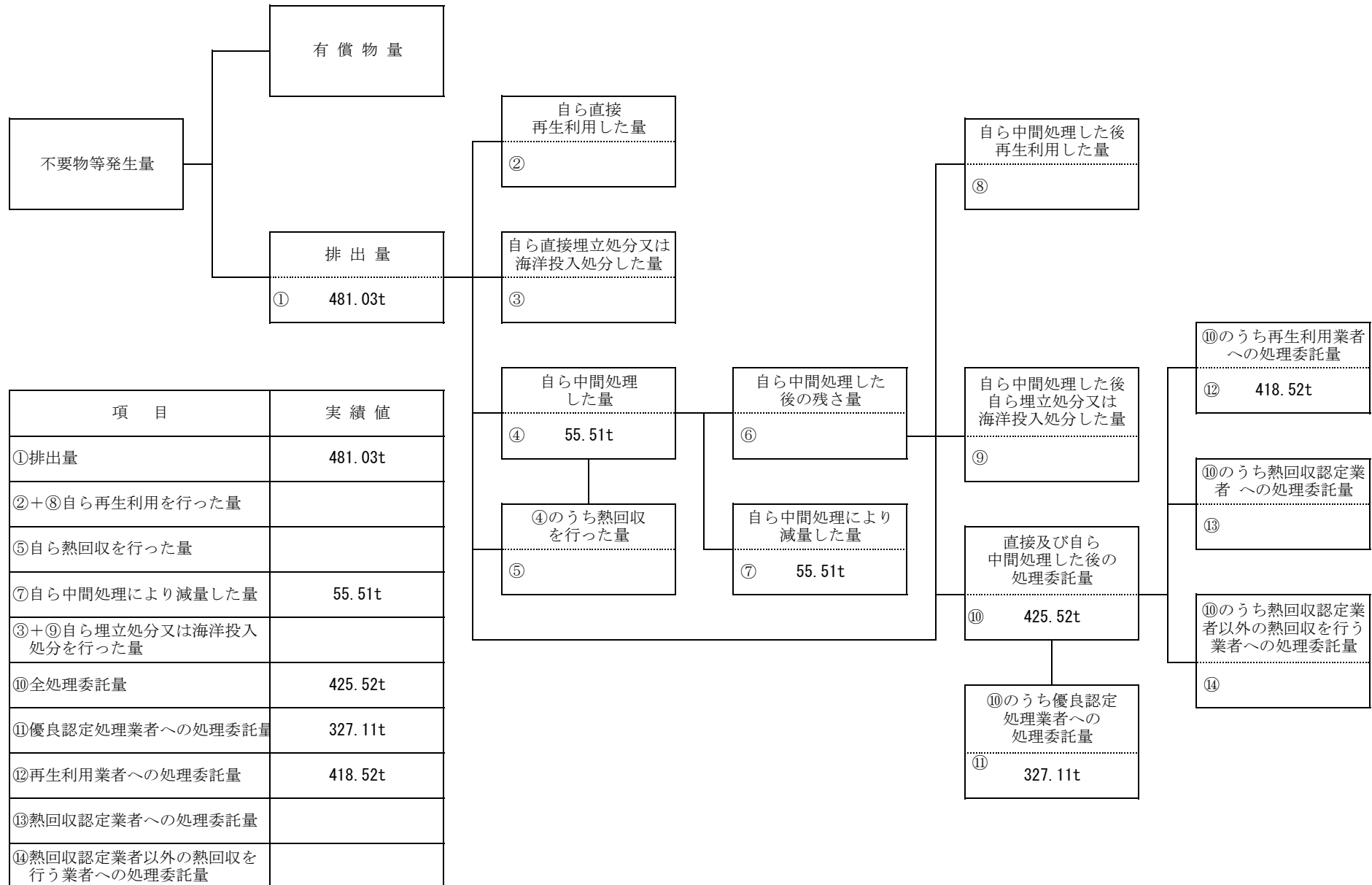
⑩のうち熱回収認定業
者以外の熱回収を行う
業者への処理委託量

⑭

項 目	実 績 値
①排出量	7.32t
②+⑧自ら再生利用を行った量	
⑤自ら熱回収を行った量	
⑦自ら中間処理により減量した量	7.32t
③+⑨自ら埋立処分又は海洋投入処分を行った量	
⑩全処理委託量	
⑪優良認定処理業者への処理委託量	
⑫再生利用業者への処理委託量	
⑬熱回収認定業者への処理委託量	
⑭熱回収認定業者以外の熱回収を行う業者への処理委託量	

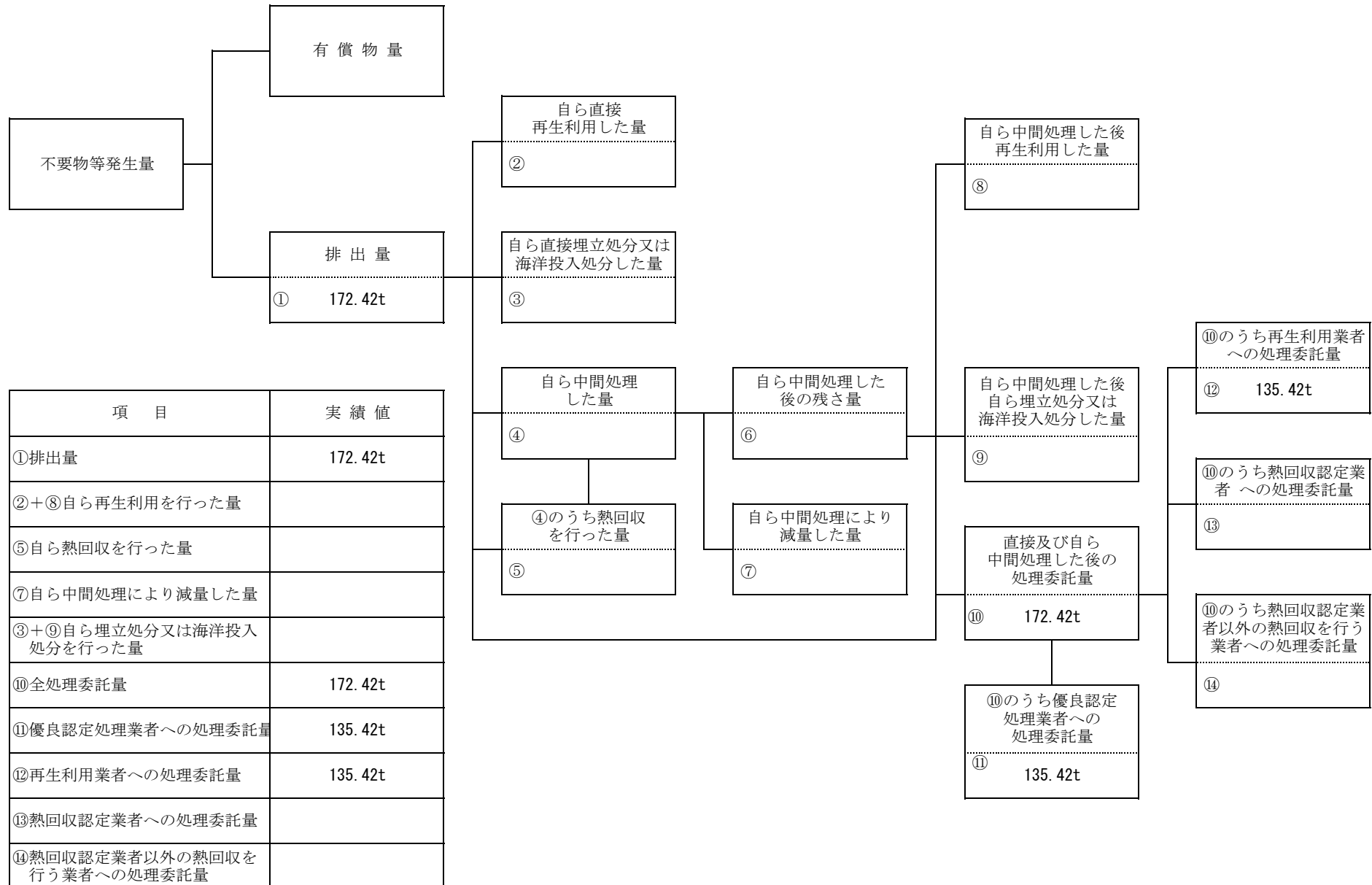
計 画 の 実 施 状 況

(産業廃棄物の種類: ガラス・コンクリート・陶磁器くず(石膏ボード含む))



計 画 の 実 施 状 況

(産業廃棄物の種類: がれき類(コンクリがら、廃アスファルト、レンガ片等))



計 画 の 実 施 状 況

(産業廃棄物の種類:

紙くず

)

有 償 物 量

不要物等発生量

排 出 量

① 25.79t

自ら直接
再生利用した量

②

自ら直接埋立処分又は
海洋投入処分した量

③

自ら中間処理
した量

④ 25.49t

④のうち熱回収
を行った量

⑤

自ら中間処理した
後の残さ量

⑥

自ら中間処理により
減量した量

⑦ 25.49t

自ら中間処理した後
再生利用した量

⑧

自ら中間処理した後
自ら埋立処分又は
海洋投入処分した量

⑨

直接及び自ら
中間処理した後の
処理委託量

⑩ 0.30t

⑩のうち優良認定
処理業者への
処理委託量

⑪

⑩のうち再生利用業者
への処理委託量

⑫

⑩のうち熱回収認定業
者 への処理委託量

⑬

⑩のうち熱回収認定業
者以外の熱回収を行う
業者への処理委託量

⑭

項 目	実 績 値
①排出量	25.79t
②+⑧自ら再生利用を行った量	
⑤自ら熱回収を行った量	
⑦自ら中間処理により減量した量	25.49t
③+⑨自ら埋立処分又は海洋投入処分を行った量	
⑩全処理委託量	0.30t
⑪優良認定処理業者への処理委託量	
⑫再生利用業者への処理委託量	
⑬熱回収認定業者への処理委託量	
⑭熱回収認定業者以外の熱回収を行う業者への処理委託量	

計 画 の 実 施 状 況

(産業廃棄物の種類:

木くず

)

有 償 物 量

不要物等発生量

排 出 量

① 506. 20t

自ら直接
再生利用した量

②

自ら直接埋立処分又は
海洋投入処分した量

③

自ら中間処理
した量

④ 21. 26t

自ら中間処理した
後の残さ量

⑥

自ら中間処理により
減量した量

⑦ 21. 26t

自ら中間処理した後
再生利用した量

⑧

自ら中間処理した後
自ら埋立処分又は
海洋投入処分した量

⑨

直接及び自ら
中間処理した後の
処理委託量

⑩ 484. 94t

⑩のうち優良認定
処理業者への
処理委託量

⑪ 13. 31t

⑩のうち再生利用業者
への処理委託量

⑫ 430. 21t

⑩のうち熱回収認定業
者 への処理委託量

⑬

⑩のうち熱回収認定業
者以外の熱回収を行う
業者への処理委託量

⑭

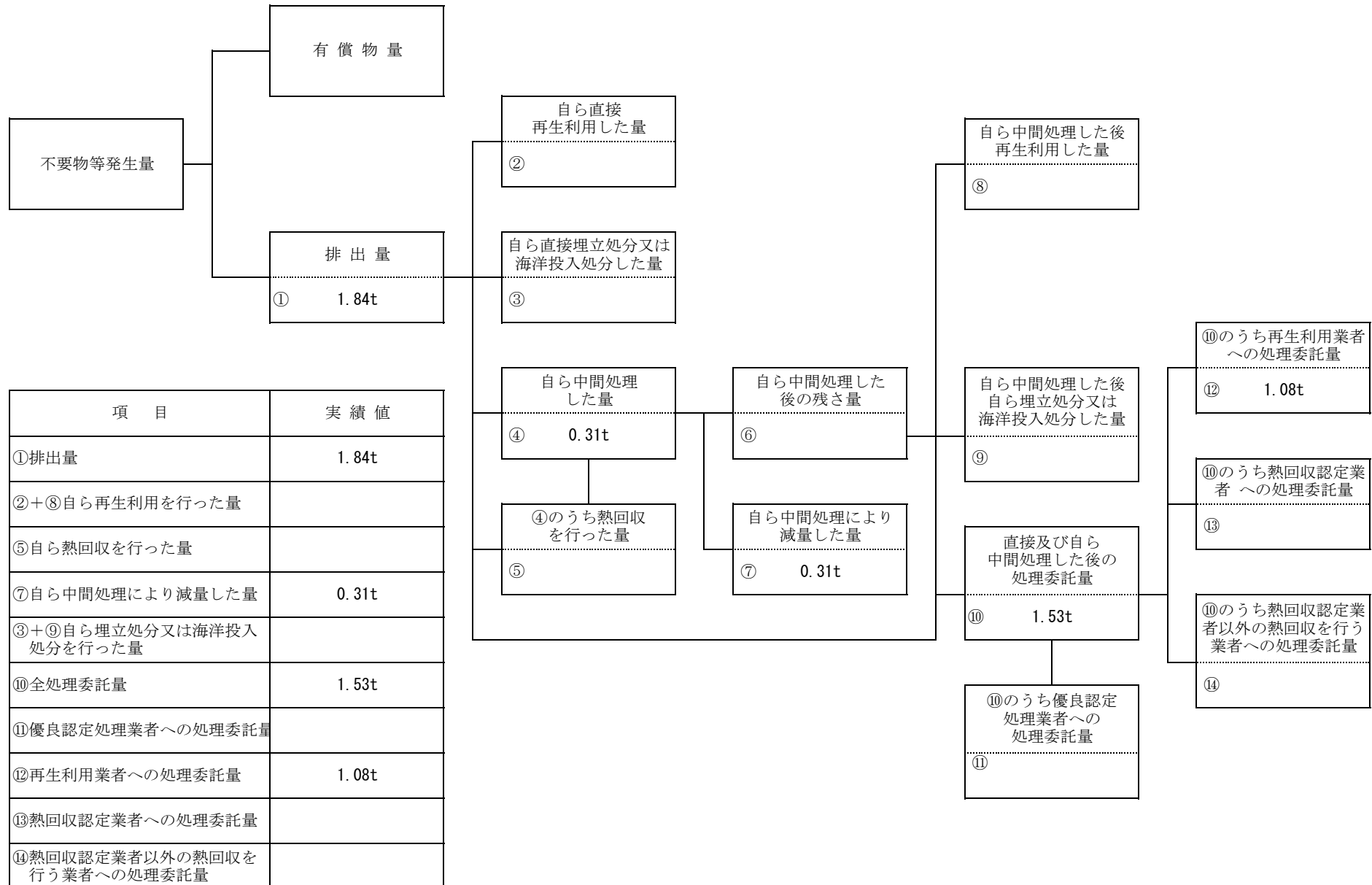
項 目	実 績 値
①排出量	506. 20t
②+⑧自ら再生利用を行った量	
⑤自ら熱回収を行った量	
⑦自ら中間処理により減量した量	21. 26t
③+⑨自ら埋立処分又は海洋投入 処分を行った量	
⑩全処理委託量	484. 94t
⑪優良認定処理業者への処理委託量	13. 31t
⑫再生利用業者への処理委託量	430. 21t
⑬熱回収認定業者への処理委託量	
⑭熱回収認定業者以外の熱回収を 行う業者への処理委託量	

計 画 の 実 施 状 況

(産業廃棄物の種類:

繊維くず

)



(第 3 面)

備 考

- 1 翌年度の 6 月 30 日までに提出すること。
- 2 「事業の種類」の欄には、日本標準産業分類の区分を記入すること。
- 3 「産業廃棄物処理計画における目標値」の欄には、項目ごとに、産業廃棄物処理計画に記載した目標値を記入すること。
- 4 第 2 面には、前年度の産業廃棄物の処理に関して、①～⑭の欄のそれぞれに、(1) から (14) に掲げる量を記入すること。
 - (1) ①欄 当該事業場において生じた産業廃棄物の量
 - (2) ②欄 (1)の量のうち、中間処理をせず直接自ら再生利用した量
 - (3) ③欄 (1)の量のうち、中間処理をせず直接自ら埋立処分又は海洋投入処分した量
 - (4) ④欄 (1)の量のうち、自ら中間処理をした産業廃棄物の当該中間処理前の量
 - (5) ⑤欄 (4)の量のうち、熱回収を行った量
 - (6) ⑥欄 自ら中間処理をした後の量
 - (7) ⑦欄 (4)の量から(6)の量を差し引いた量
 - (8) ⑧欄 (6)の量のうち、自ら利用し、又は他人に売却した量
 - (9) ⑨欄 (6)の量のうち、自ら埋立処分及び海洋投入処分した量
 - (10) ⑩欄 中間処理及び最終処分を委託した量
 - (11) ⑪欄 (10)の量のうち、優良認定処理業者（廃棄物の処理及び清掃に関する法律施行令第 6 条の 11 第 2 号に該当する者）への処理委託量
 - (12) ⑫欄 (10)の量のうち、処理業者への再生利用委託量
 - (13) ⑬欄 (10)の量のうち、認定熱回収施設設置者（廃棄物の処理及び清掃に関する法律第 15 条の 3 の 3 第 1 項の認定を受けた者）である処理業者への焼却処理委託量
 - (14) ⑭欄 (10)の量のうち、認定熱回収施設設置者以外の熱回収を行っている処理業者への焼却処理委託量
- 5 第 2 面の左下の表には、項目ごとに、産業廃棄物処理計画に記載したそれぞれの実績値を記入すること。
- 6 産業廃棄物の種類が 12 以上あるときは、産業廃棄物の種類ごとに、第 2 面の例により産業廃棄物処理計画の実施状況を明らかにした書面を作成し、当該書面を添付すること。
- 7 ※欄は記入しないこと。