

[条例施行規則第64条関係（500トン以上1,000トン未満排出事業者用）]  
（様式第34号）（第64条関係）

（第1面）

産業廃棄物処理計画実施状況報告書

令和7 年 6 月 25 日

（宛先）長野市長 荻原 健司 様

提出者  
住 所 長野市広田77  
氏 名 池田建設株式会社  
代表取締役 池田 章  
（法人にあつては、名称及び代表者の氏名）  
電話番号 026-284-2128

長野市廃棄物の適正な処理の確保に関する条例 第79条第2項 の規定により、令和6 年度の産業廃棄物処理計画の実施状況を報告します。

事業場の名称	池田建設株式会社
事業場の所在地	長野市広田77
事業の種類	総合工事業
産業廃棄物処理計画における計画期間	令和6年4月1日～令和7年3月31日

産業廃棄物処理計画における目標値

項 目	目 標 値	項 目	目 標 値
排 出 量	500.00t	全 処 理 委 託 量	500.00t
自ら再生利用を行う産業廃棄物の量		優良認定処理業者への処理委託量	
自ら熱回収を行う産業廃棄物の量		再生利用業者への処理委託量	
自ら中間処理により減量する産業廃棄物の量		認定熱回収業者への処理委託量	
自ら埋立処分又は海洋投入処分を行う産業廃棄物の量		認定熱回収業者以外の熱回収を行う業者への処理委託量	

※事務処理欄

## 産業廃棄物処理計画実施状況（産業廃棄物の実績の量）

		目標値	産 業 廃 棄 物 の 種 類 (実績値)												合 計
			廃プラス チック(廃タ イヤ、発泡	紙くず	木くず	繊維くず	ガラス・コン クリート・陶 磁器くず(石	がれき類(コ ンクリがら、 廃アスファ	建設混合廃 棄物(安定 型、管理型)	金属くず	汚泥(上・下 水、建設、 その他)	廃電気機械 器具			
排 出 量	①	500.00t	18.27t	12.72t	135.58t	0.08t	23.24t	665.22t	7.54t	22.16t	1.32t	0.10t			886.23t
自ら直接再生利用した量	②														
自ら直接埋立処分又は 海洋投入処分した量	③														
自ら中間処理した量	④														
④のうち熱回収を行った 量	⑤														
自ら中間処理したのちの 残さ量	⑥														
自ら中間処理により 減量した量	⑦														
自ら中間処理したのち 再生利用した量	⑧														
②+⑧自ら再生利用 を行った量															
自ら中間処理した後 自ら埋立処分又は 海洋投入処分を行った量	⑨														
③+⑨自ら埋立処分又は 海洋投入処分を行った量															
直接及び自ら中間処理 したのちの処理委託量	⑩	500.00t	18.27t	12.72t	135.58t	0.08t	23.24t	665.22t	7.54t	22.16t	1.32t	0.10t			886.23t
⑩のうち優良認定処理業 者への処理委託量	⑪														
⑩のうち再生利用業者 への処理委託量	⑫														
⑩のうち熱回収認定業者 への処理委託量	⑬														
⑩のうち熱回収認定業者 以外の熱回収を行う業者 への処理委託量	⑭														

※ 記入に当たっては、「産業廃棄物処理計画実施状況報告書」第3面備考の4を参照してください。

## 計 画 の 実 施 状 況

(産業廃棄物の種類: 廃プラスチック(廃タイヤ、発泡スチロール含む) )

不要物等発生量

有 償 物 量

排 出 量

① 18.27t

自ら直接  
再生利用した量

②

自ら直接埋立処分又は  
海洋投入処分した量

③

自ら中間処理  
した量

④

④のうち熱回収  
を行った量

⑤

自ら中間処理した  
後の残さ量

⑥

自ら中間処理により  
減量した量

⑦

自ら中間処理した後  
再生利用した量

⑧

自ら中間処理した後  
自ら埋立処分又は  
海洋投入処分した量

⑨

直接及び自ら  
中間処理した後の  
処理委託量

⑩ 18.27t

⑩のうち優良認定  
処理業者への  
処理委託量

⑪

⑩のうち再生利用業者  
への処理委託量

⑫

⑩のうち熱回収認定業  
者 への処理委託量

⑬

⑩のうち熱回収認定業  
者以外の熱回収を行う  
業者への処理委託量

⑭

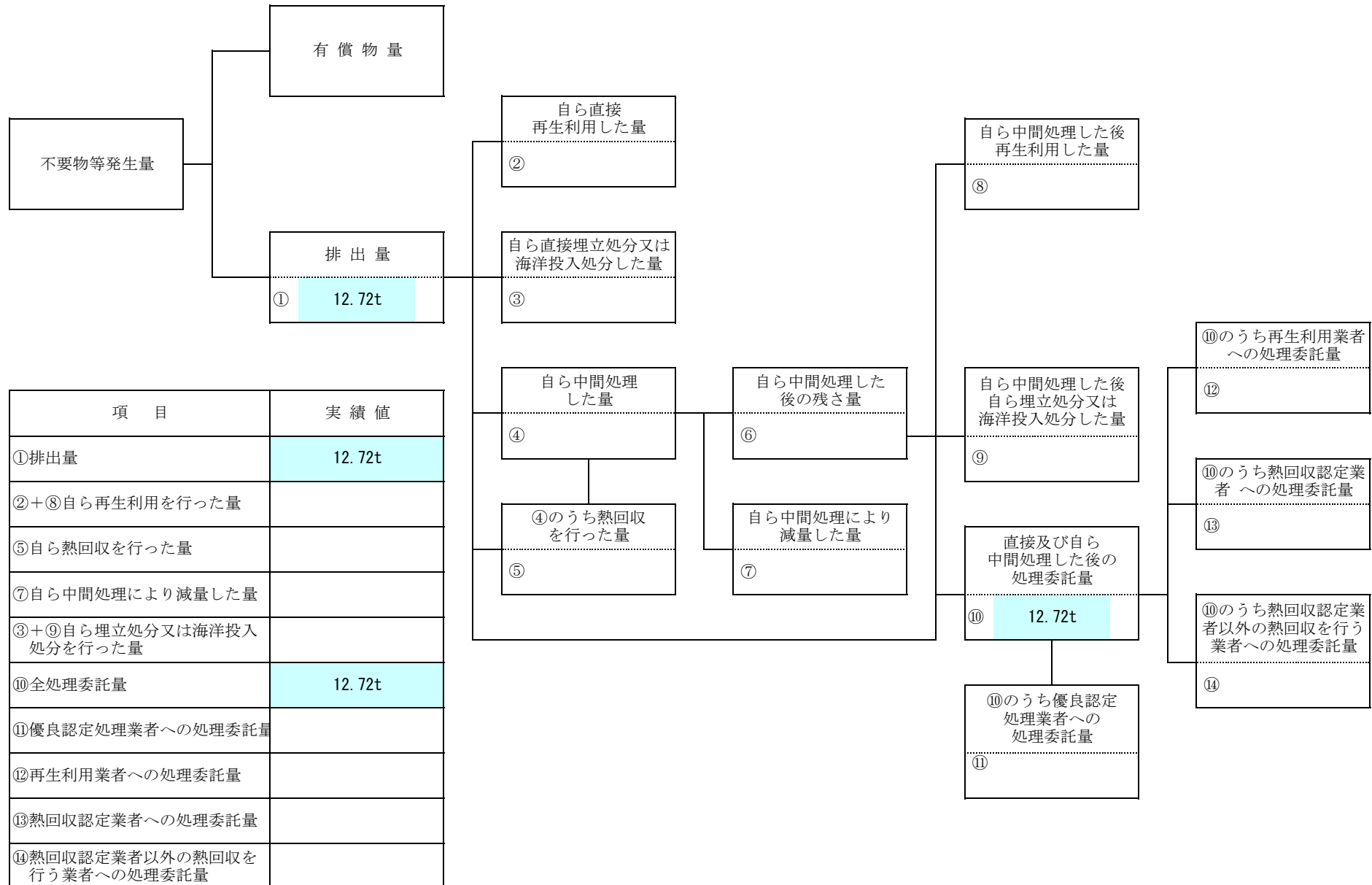
項 目	実 績 値
①排 出 量	18.27t
②+⑧自ら再生利用を行った量	
⑤自ら熱回収を行った量	
⑦自ら中間処理により減量した量	
③+⑨自ら埋立処分又は海洋投入 処分を行った量	
⑩全処理委託量	18.27t
⑪優良認定処理業者への処理委託量	
⑫再生利用業者への処理委託量	
⑬熱回収認定業者への処理委託量	
⑭熱回収認定業者以外の熱回収を 行う業者への処理委託量	

## 計 画 の 実 施 状 況

(産業廃棄物の種類:

紙くず

)



## 計 画 の 実 施 状 況

(産業廃棄物の種類:

木くず

)

不要物等発生量

有 償 物 量

排 出 量

① 135.58t

自ら直接  
再生利用した量

②

自ら直接埋立処分又は  
海洋投入処分した量

③

自ら中間処理  
した量

④

④のうち熱回収  
を行った量

⑤

自ら中間処理した  
後の残さ量

⑥

自ら中間処理により  
減量した量

⑦

自ら中間処理した後  
再生利用した量

⑧

自ら中間処理した後  
自ら埋立処分又は  
海洋投入処分した量

⑨

直接及び自ら  
中間処理した後の  
処理委託量

⑩ 135.58t

⑩のうち優良認定  
処理業者への  
処理委託量

⑪

⑩のうち再生利用業者  
への処理委託量

⑫

⑩のうち熱回収認定業  
者 への処理委託量

⑬

⑩のうち熱回収認定業  
者以外の熱回収を行う  
業者への処理委託量

⑭

項 目	実 績 値
①排出量	135.58t
②+⑧自ら再生利用を行った量	
⑤自ら熱回収を行った量	
⑦自ら中間処理により減量した量	
③+⑨自ら埋立処分又は海洋投入 処分を行った量	
⑩全処理委託量	135.58t
⑪優良認定処理業者への処理委託量	
⑫再生利用業者への処理委託量	
⑬熱回収認定業者への処理委託量	
⑭熱回収認定業者以外の熱回収を 行う業者への処理委託量	

## 計 画 の 実 施 状 況

(産業廃棄物の種類:

繊維くず

)

有 償 物 量

不要物等発生量

排 出 量

①

0.08t

自ら直接  
再生利用した量

②

自ら直接埋立処分又は  
海洋投入処分した量

③

自ら中間処理  
した量

④

自ら中間処理した  
後の残さ量

⑥

自ら中間処理した後  
再生利用した量

⑧

自ら中間処理した後  
自ら埋立処分又は  
海洋投入処分した量

⑨

⑩のうち再生利用業者  
への処理委託量

⑫

⑩のうち熱回収認定業  
者 への処理委託量

⑬

⑩のうち熱回収認定業  
者以外の熱回収を行う  
業者への処理委託量

⑭

自ら中間処理により  
減量した量

⑦

直接及び自ら  
中間処理した後の  
処理委託量

⑩

0.08t

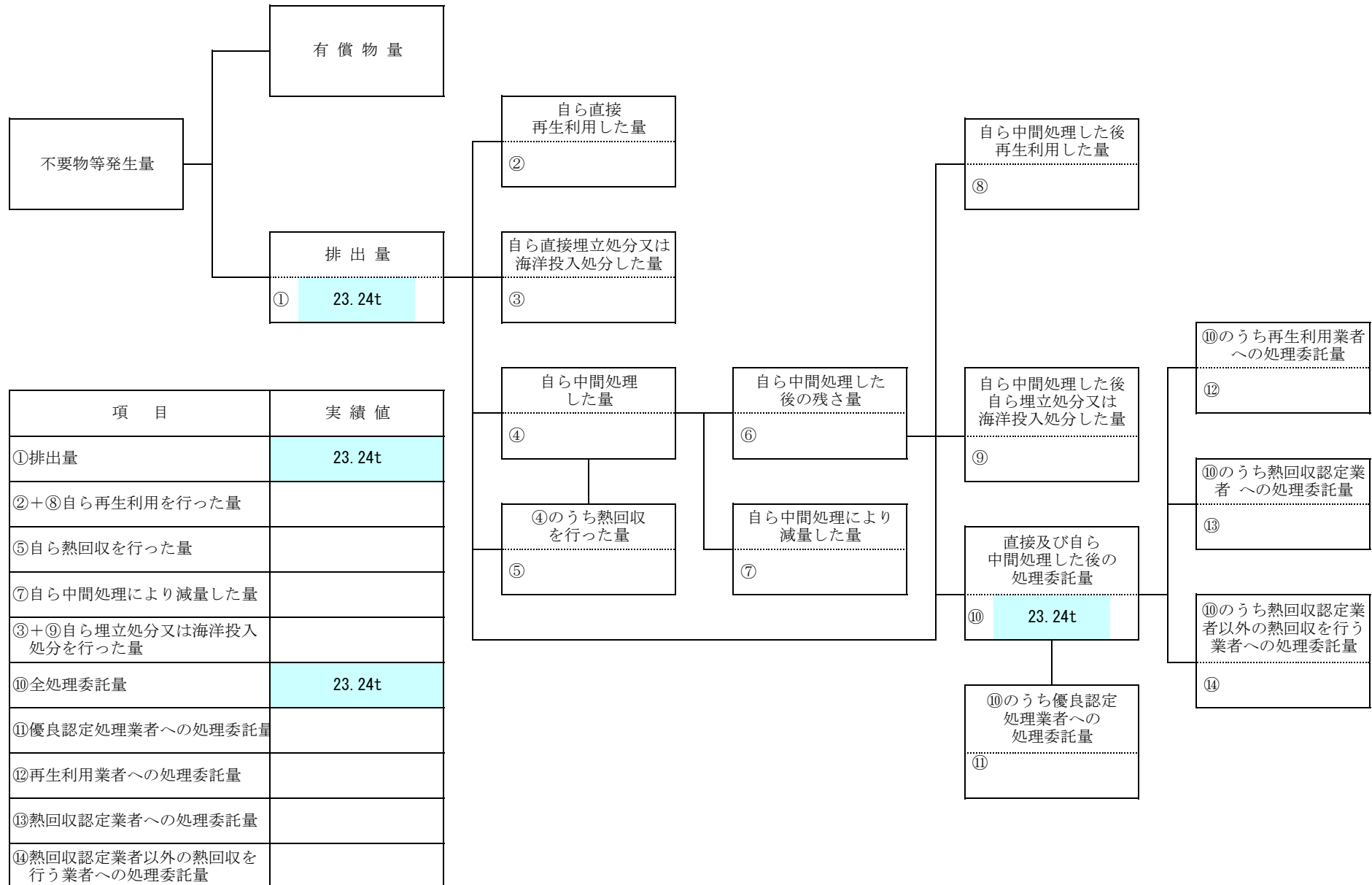
⑩のうち優良認定  
処理業者への  
処理委託量

⑪

項 目	実 績 値
①排出量	0.08t
②+⑧自ら再生利用を行った量	
⑤自ら熱回収を行った量	
⑦自ら中間処理により減量した量	
③+⑨自ら埋立処分又は海洋投入 処分を行った量	
⑩全処理委託量	0.08t
⑪優良認定処理業者への処理委託量	
⑫再生利用業者への処理委託量	
⑬熱回収認定業者への処理委託量	
⑭熱回収認定業者以外の熱回収を 行う業者への処理委託量	

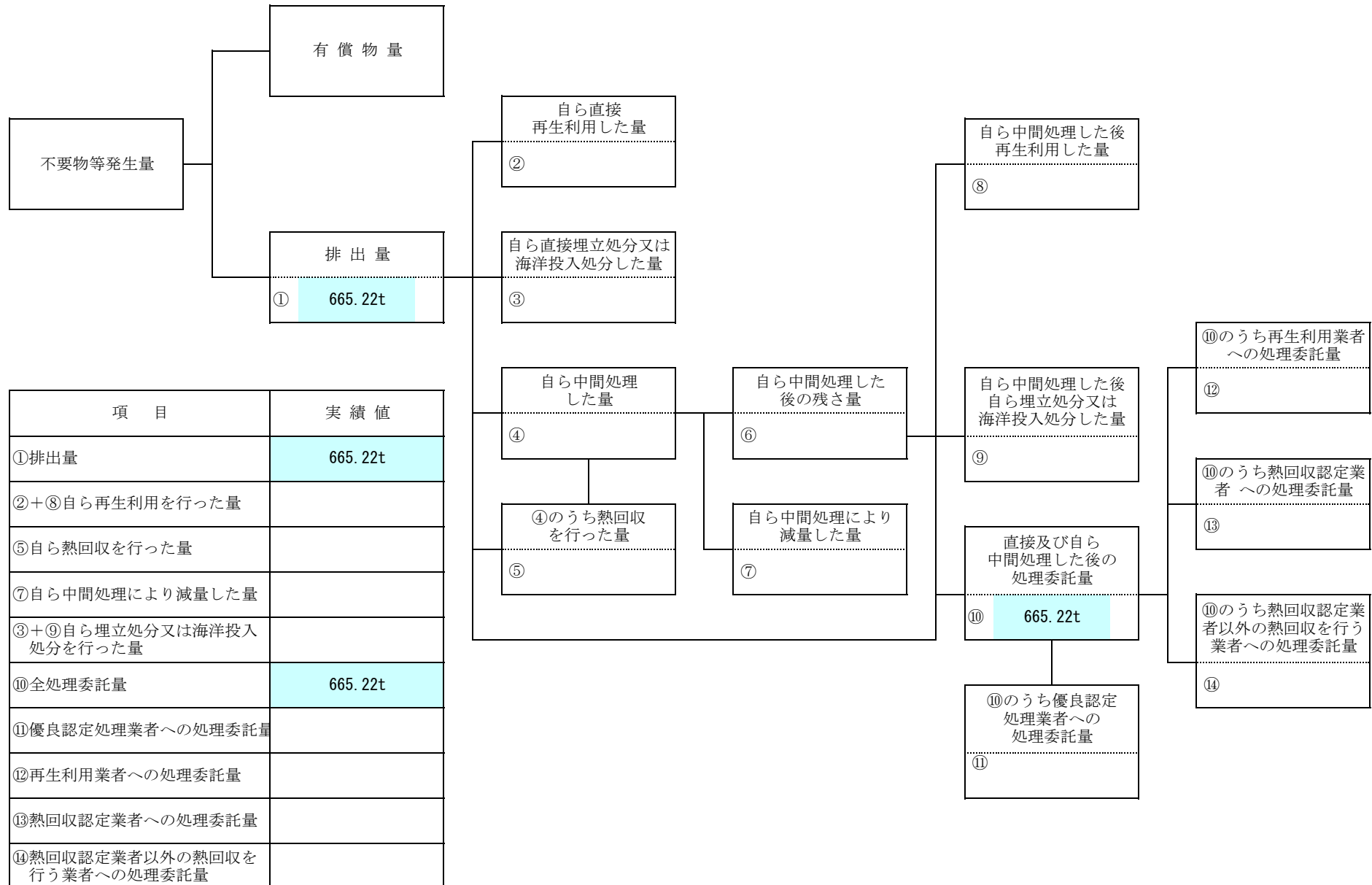
## 計 画 の 実 施 状 況

(産業廃棄物の種類: ガラス・コンクリート・陶磁器くず(石膏ボード含む) )



## 計 画 の 実 施 状 況

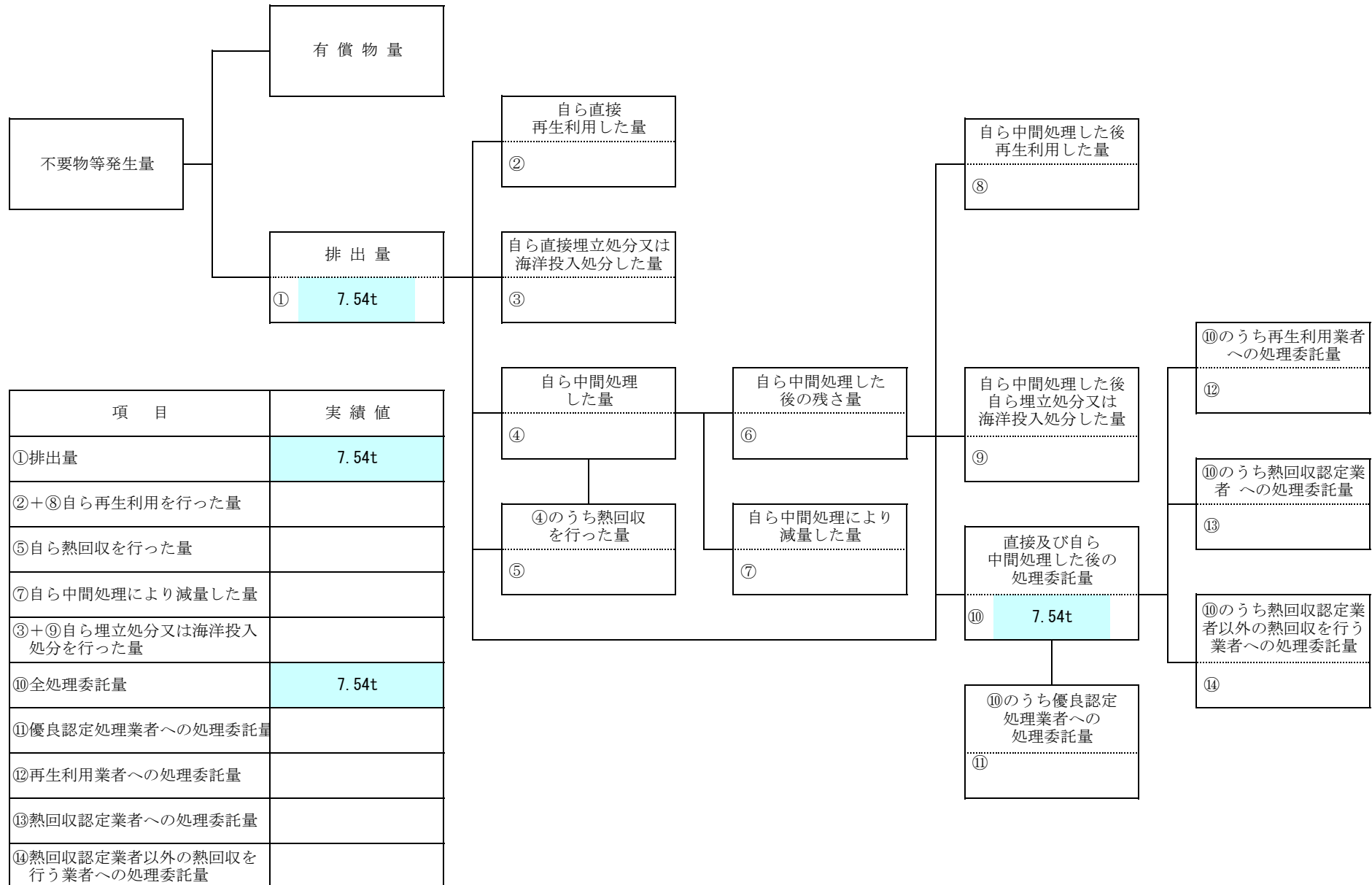
(産業廃棄物の種類: がれき類(コンクリがら、廃アスファルト、レンガ片等) )





## 計 画 の 実 施 状 況

(産業廃棄物の種類: 建設混合廃棄物(安定型、管理型) )

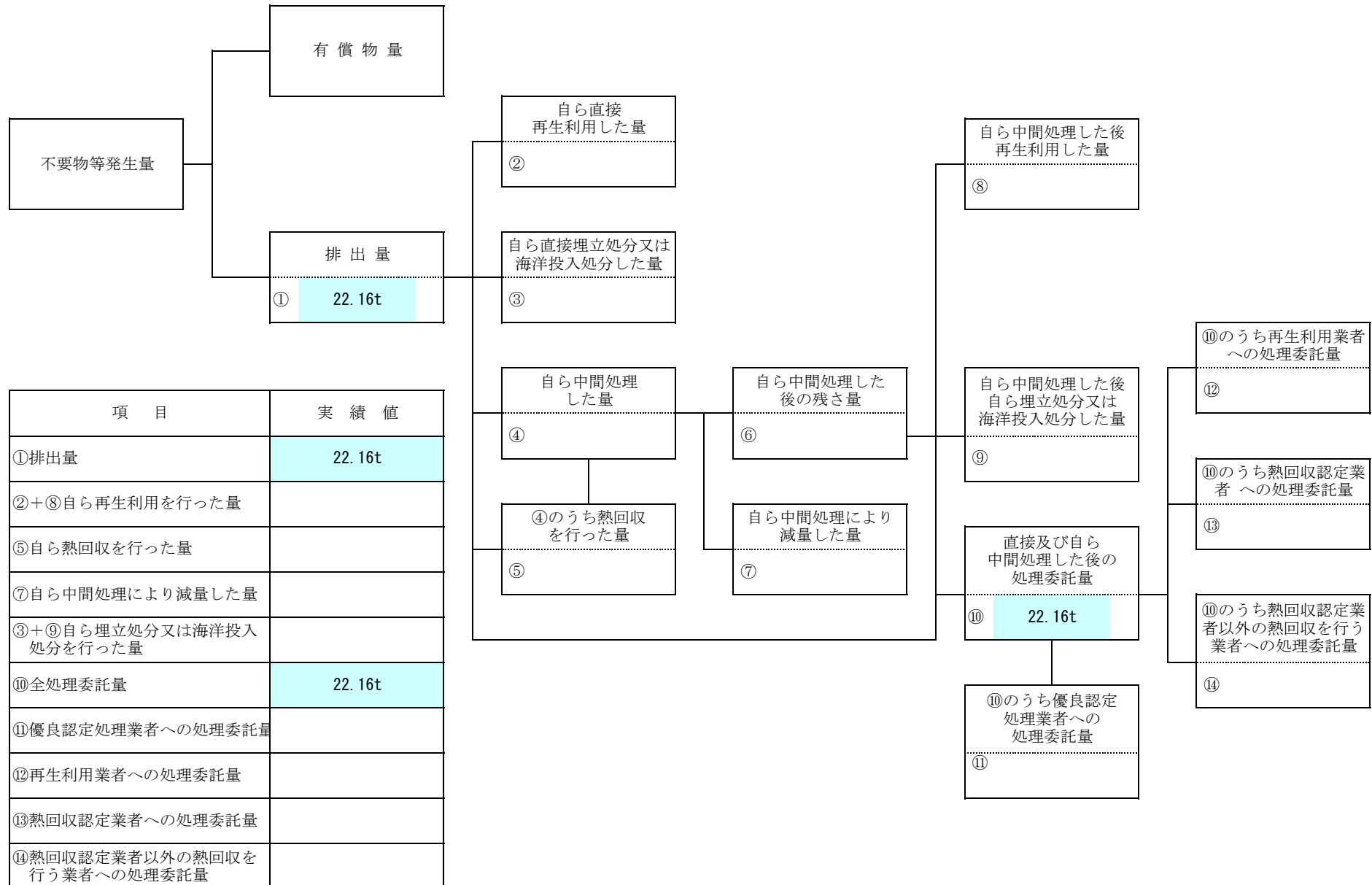


## 計 画 の 実 施 状 況

(産業廃棄物の種類:

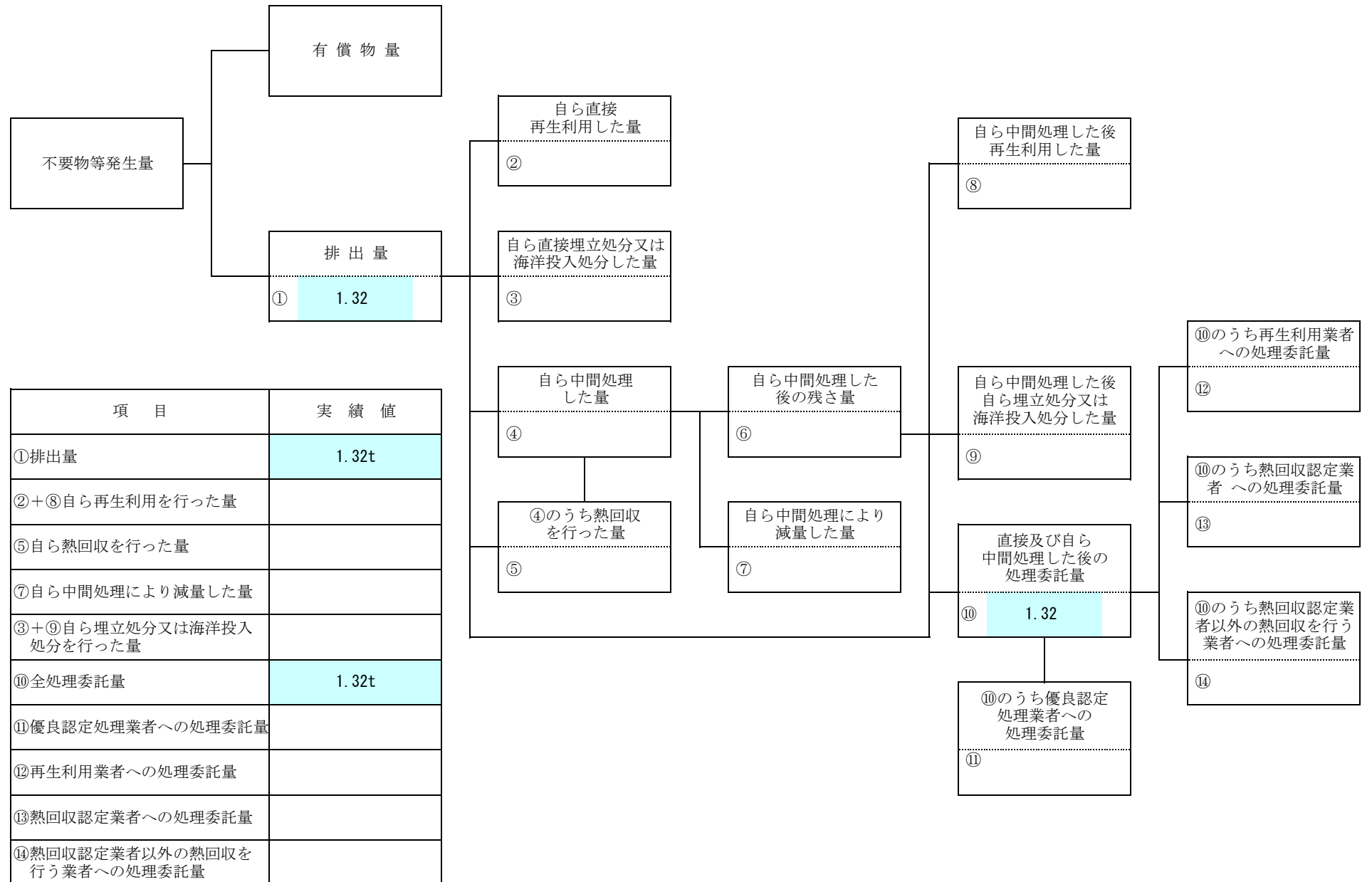
金属くず

)



計 画 の 実 施 状 況

(産業廃棄物の種類: 汚泥(上・下水、建設、その他) )

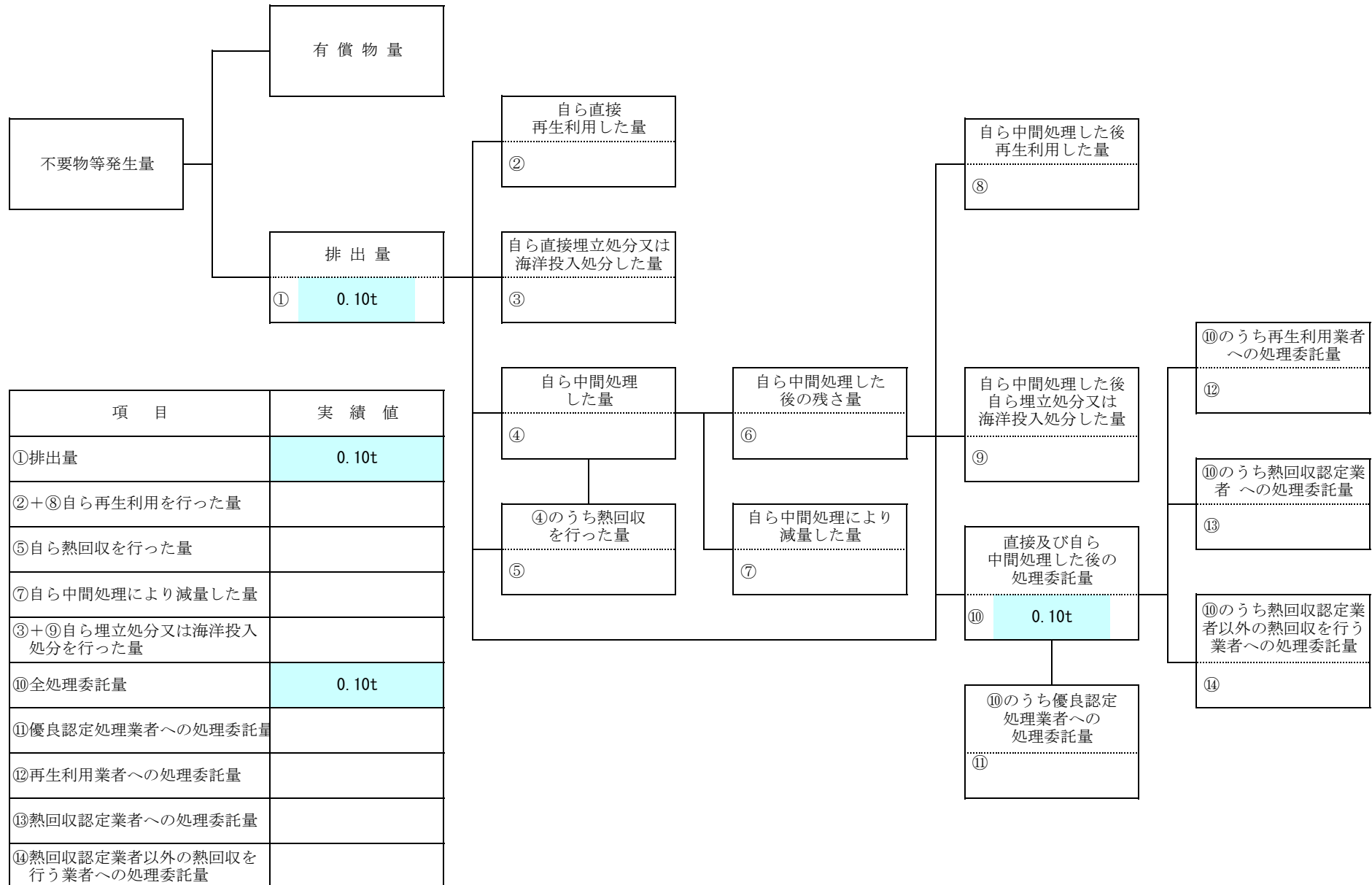


## 計 画 の 実 施 状 況

(産業廃棄物の種類:

廃電気機械器具

)



備 考

- 1 翌年度の 6 月 30 日までに提出すること。
- 2 「事業の種類」の欄には、日本標準産業分類の区分を記入すること。
- 3 「産業廃棄物処理計画における目標値」の欄には、項目ごとに、産業廃棄物処理計画に記載した目標値を記入すること。
- 4 第 2 面には、前年度の産業廃棄物の処理に関して、①～⑭の欄のそれぞれに、(1)から(14)に掲げる量を記入すること。
  - (1) ①欄 当該事業場において生じた産業廃棄物の量
  - (2) ②欄 (1)の量のうち、中間処理をせず直接自ら再生利用した量
  - (3) ③欄 (1)の量のうち、中間処理をせず直接自ら埋立処分又は海洋投入処分した量
  - (4) ④欄 (1)の量のうち、自ら中間処理をした産業廃棄物の当該中間処理前の量
  - (5) ⑤欄 (4)の量のうち、熱回収を行った量
  - (6) ⑥欄 自ら中間処理をした後の量
  - (7) ⑦欄 (4)の量から(6)の量を差し引いた量
  - (8) ⑧欄 (6)の量のうち、自ら利用し、又は他人に売却した量
  - (9) ⑨欄 (6)の量のうち、自ら埋立処分及び海洋投入処分した量
  - (10) ⑩欄 中間処理及び最終処分を委託した量
  - (11) ⑪欄 (10)の量のうち、優良認定処理業者（廃棄物の処理及び清掃に関する法律施行令第 6 条の 11 第 2 号に該当する者）への処理委託量
  - (12) ⑫欄 (10)の量のうち、処理業者への再生利用委託量
  - (13) ⑬欄 (10)の量のうち、認定熱回収施設設置者（廃棄物の処理及び清掃に関する法律第 15 条の 3 の 3 第 1 項の認定を受けた者）である処理業者への焼却処理委託量
  - (14) ⑭欄 (10)の量のうち、認定熱回収施設設置者以外の熱回収を行っている処理業者への焼却処理委託量
- 5 第 2 面の左下の表には、項目ごとに、産業廃棄物処理計画に記載したそれぞれの実績値を記入すること。
- 6 産業廃棄物の種類が 12 以上あるときは、産業廃棄物の種類ごとに、第 2 面の例により産業廃棄物処理計画の実施状況を明らかにした書面を作成し、当該書面を添付すること。
- 7 ※欄は記入しないこと。