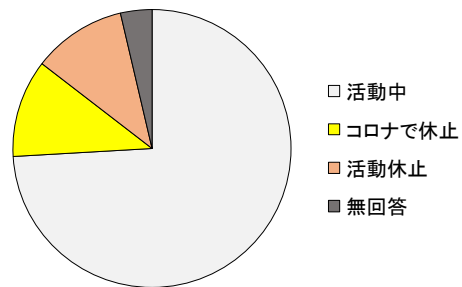


令和3年度 伝統芸能継承団体調査結果

調査期間 令和3年6月23日から9月30日まで
 調査方法 郵送による調査・回収
 調査団体数 283団体（神楽獅子舞260、その他23）
 回答数 220団体（回答率 77.7%）

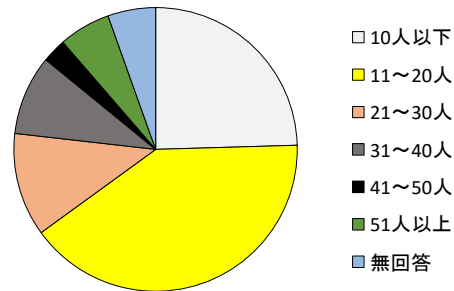
問1 活動の有無

項目	回答数	割合
活動中	163	74.1%
コロナで休止	25	11.4%
活動休止	24	10.9%
無回答	8	3.6%
合計	220	



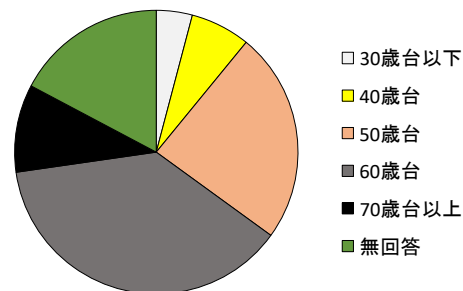
問2 活動人数

項目	回答数	割合
10人以下	54	24.5%
11～20人	89	40.5%
21～30人	26	11.8%
31～40人	20	9.1%
41～50人	6	2.7%
51人以上	13	5.9%
無回答	12	5.5%
合計	220	



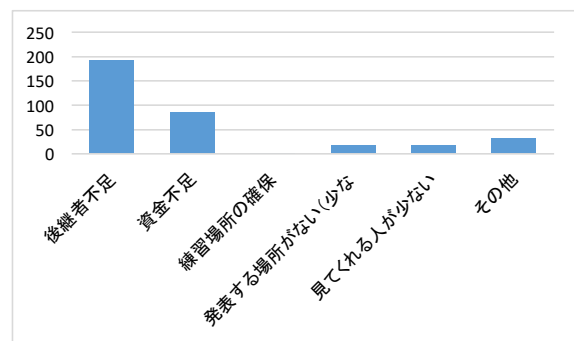
問3 平均年齢

項目	回答数	割合
30歳台以下	9	4.1%
40歳台	15	6.8%
50歳台	53	24.1%
60歳台	83	37.7%
70歳台以上	22	10.0%
無回答	38	17.3%
合計	220	



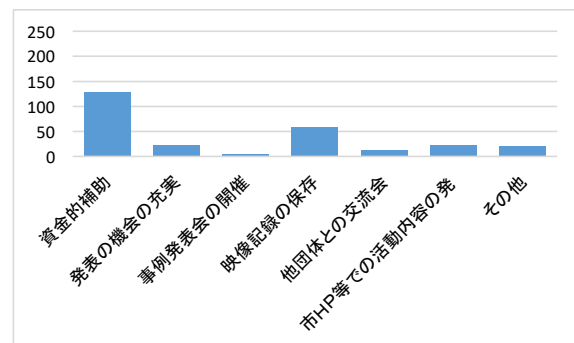
問4 活動における課題（複数回答可）

項目	回答数	割合
後継者不足	193	87.7%
資金不足	85	38.6%
練習場所の確保	2	0.9%
発表する場所がない（少ない）	18	8.2%
見てくれる人が少ない	19	8.6%
その他	31	14.1%



問5 市に求める政策（複数回答可）

項目	回答数	割合
資金的補助	129	58.6%
発表の機会の充実	22	10.0%
事例発表会の開催	4	1.8%
映像記録の保存	59	26.8%
他団体との交流会	13	5.9%
市HP等での活動内容の発信	23	10.5%
その他	21	9.5%



問4 活動における課題 その他

- コロナによる活動制限、感染対策に苦慮（13）
- 会員の高齢化（6）
- 練習の機会が少ない、時間がない（2）
- 神楽の老朽化（2）
- 子供たちが地元に残らない、続かない（2）
- 道具の新調が困難
- 現状をいかに継続させるかが課題
- 若年者の活動理解
- 地区内での神楽希望宅がない
- 役員が多い
- 台風による神社流失、祭具流失
- 備品の保管場所の確保

問5 市に求める政策 その他

- 用具新調、修繕の補助（6）
- 活動費用の補助（2）
- コロナ対策
- 市役所の職員が率先して保存会に入会してほしい
- 獅子舞継続活動の成功事例の取りまとめ、報告会
- 長野市の神楽の流派や歴史についてまとめてほしい
- 地区内の若者の流出が止まらない、何か良い手は無いか
- 小学校・中学校で歴史学習
- 農家民泊時に交流を図ってきたが高齢化により受け入れできない
- 子供獅子舞運営の補助
- 備品の保管場所の提供

【参考】前回調査との比較

今回（令和3年度）

前回（平成30年度）

問1 活動の有無

項目	回答数	割合
活動中	163	74.1%
コロナで休止	25	11.4%
活動休止	24	10.9%
無回答	8	3.6%
合計	220	

※「活動中」+「コロナで休止」 85.5%

問2 活動人数

項目	回答数	割合
10人以下	54	24.5%
11～20人	89	40.5%
21～30人	26	11.8%
31～40人	20	9.1%
41～50人	6	2.7%
51人以上	13	5.9%
無回答	12	5.5%
合計	220	

問3 平均年齢

項目	回答数	割合
30歳台以下	9	4.1%
40歳台	15	6.8%
50歳台	53	24.1%
60歳台	83	37.7%
70歳台以上	22	10.0%
無回答	38	17.3%
合計	220	

問4 活動における課題（複数回答可）

項目	回答数	割合
後継者不足	193	87.7%
資金不足	85	38.6%
練習場所の確保	2	0.9%
発表する場所がない（少ない）	18	8.2%
見てくれる人が少ない	19	8.6%
その他	31	14.1%

問5 市に求める政策（複数回答可）

項目	回答数	割合
資金的補助	129	58.6%
発表の機会の充実	22	10.0%
事例発表会の開催	4	1.8%
映像記録の保存	59	26.8%
他団体との交流会	13	5.9%
市HP等での活動内容の発信	23	10.5%
その他	21	9.5%

問1 活動の有無

項目	回答数	割合
活動中	214	89.2%
活動休止	14	5.8%
無回答	12	5.0%
合計	240	

問2 活動人数

項目	回答数	割合
10人以下	60	25.0%
11～20人	92	38.3%
21～30人	40	16.7%
31～40人	17	7.1%
41～50人	10	4.2%
51人以上	17	7.1%
無回答	4	1.7%
合計	240	

問3 平均年齢

項目	回答数	割合
30歳台以下	9	3.8%
40歳台	33	13.8%
50歳台	70	29.2%
60歳台	93	38.8%
70歳台以上	17	7.1%
無回答	18	7.5%
合計	240	

問4 活動における課題（複数回答可）

項目	回答数	割合
後継者不足	212	88.3%
資金不足	153	63.8%
練習場所の確保	2	0.8%
発表する場所がない（少ない）	12	5.0%
見てくれる人が少ない	26	10.8%
その他	29	12.1%

問5 市に求める政策（複数回答可）

項目	回答数	割合
資金的補助	168	70.0%
発表の機会の充実	26	10.8%
事例発表会の開催	2	0.8%
映像記録の保存	76	31.7%
他団体との交流会	23	9.6%
市HP等での活動内容の発信	32	13.3%
その他	23	9.6%