

令和4年度 長野市地域包括支援センター事業報告

1 担当地区及び高齢者人口(65歳以上人口)

(単位:人)

センター名	担当地区(上段)/高齢者人口(下段)					計	前年度
中 部 長野市	戸隠 1,584	鬼無里 682				2,266	2,315
やすらぎの園 (福)睦会	篠ノ井 (東福寺・西寺尾) (横田・合戦場) 2,559					2,559	2,570
博愛の園 (福)博愛会	第二 3,719	浅川 2,561	芋井 912			7,192	7,229
ケアポート三輪 (医)公生会	三輪 4,893					4,893	4,935
安茂里 (福)長野市社会福祉協議会	安茂里 6,274	小田切 449	七二会 716			7,439	7,475
豊野サブセンター (福)長野市社会福祉協議会	豊野 3,102					3,102	3,104
コンフォートきたながいけ (福)ふじ	大豆島 3,106	朝陽 4,340				7,446	7,450
コンフォートにしつるが (福)ふじ	第一 1,952	第三 2,046	第四 936	第五 1,373		6,307	6,391
コスモス (医)コスモス	更北 (小島田・稲里) 3,632					3,632	3,612
インターコート藤 (医)百藤会	更北 (青木島・真島) 5,071					5,071	5,064
ケアプラザわかほ (福)善光寺大本願福祉会	若穂 3,968					3,968	3,990
ニチイケア高田 (株)ニチイ学館	古牧 6,183					6,183	6,182
星のさと (医)みずゞ会	篠ノ井 (共和) 1,296	川中島 7,427				8,723	8,671
若槻ホーム (福)若槻ホーム	若槻 5,896					5,896	5,912
芹田 (福)長野南福祉会	芹田 6,694					6,694	6,591
富竹の里 (福)光仁会	古里 4,123	柳原 2,059	長沼 807			6,989	7,018
吉田 (福)長野市社会福祉協議会	吉田 4,729					4,729	4,659
桜ホーム (医)博人会	篠ノ井 (川柳・塩崎) 3,055	信更 957				4,012	4,018
長野松代総合病院 長野県厚生農業協同組合連合会	松代 6,355					6,355	6,414
篠ノ井総合病院 長野県厚生農業協同組合連合会	篠ノ井 (中央・信里) 5,346					5,346	5,378
新町病院 長野県厚生農業協同組合連合会	信州新町 1,894	中条 868	大岡 508			3,270	3,304
※高齢者人口:令和5年4月1日現在(長野市企画課統計)					高齢者人口合計	112,072	112,282
※前年度:令和4年4月1日現在(長野市企画課統計)					(高齢化率)	(30.6%)	(30.4%)
					長野市人口合計	366,591	369,652

2 職員数(非常勤及び兼務を含む)

(単位:人)

センター名	保健師 看護師	社会福祉士	主任ケアマネ	介護支援専門員	事務職等	計	前年度	増減
中 部	5.0	2.0	1.0	1.0	4.0	13.0	14.0	-1.0
中部 篠ノ井支所駐在	1.0	1.0	1.0	1.0	0.0	4.0	4.0	0.0
博愛の園	1.0	1.0	2.0	0.0	1.0	5.0	5.0	0.0
ケアポート三輪	1.0	2.0	1.0	0.0	1.0	5.0	5.0	0.0
安茂里(豊野サブセンター含む)	1.0	2.0	5.0	0.0	0.0	8.0	8.0	0.0
コンフォートきたながいけ	1.0	1.0	2.0	1.0	0.0	5.0	6.0	-1.0
コンフォートにしつるが	1.0	1.0	2.0	0.0	1.0	5.0	6.0	-1.0
コスモス	1.0	2.0	1.0	0.0	1.0	5.0	5.0	0.0
インターコート藤	1.0	2.0	1.0	0.0	0.0	4.0	4.0	0.0
ケアプラザわかま	1.0	2.0	2.0	0.0	1.0	6.0	6.0	0.0
ニチイケア高田	2.0	1.0	1.0	1.0	1.0	6.0	5.0	1.0
星のさと	2.0	2.0	2.0	0.0	2.0	8.0	8.0	0.0
若槻ホーム	2.0	2.0	2.0	0.0	0.0	6.0	6.0	0.0
芹田	2.0	2.0	1.0	0.0	0.0	5.0	6.0	-1.0
富竹の里	1.0	1.0	1.0	1.0	1.0	5.0	6.0	-1.0
吉田	1.0	1.0	2.0	0.0	0.0	4.0	4.0	0.0
桜ホーム	2.0	1.0	1.0	0.0	0.0	4.0	4.0	0.0
長野松代総合病院	2.0	1.0	1.0	0.0	0.0	4.0	5.0	-1.0
篠ノ井総合病院	1.0	2.0	1.0	0.0	0.0	4.0	4.0	0.0
新町病院	2.0	1.0	1.0	0.0	0.0	4.0	4.0	0.0
やすらぎの園	1.0	1.0	1.0	2.0	0.0	5.0	4.0	1.0
合 計	32.0	31.0	32.0	7.0	13.0	115.0	119.0	-4.0

※職員数 ; 令和5年4月1日現在

3 総合相談支援事業

(事業内容)

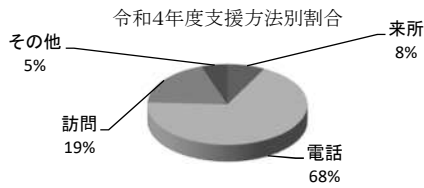
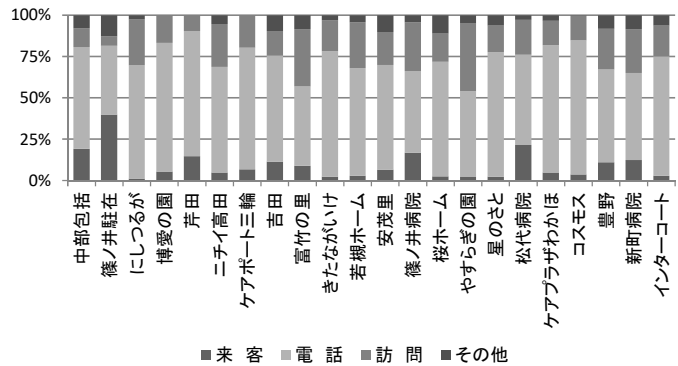
高齢者が住み慣れた地域で安心して、その人らしい生活を継続していくことができるよう、どのような援助が必要かを把握し、適切なサービスや機関・制度の利用へつなげるなどの支援を行う。

(1) 相談支援延件数

(単位:件)

支援方法	R4年度	R3年度	R2年度
来 所	3,517	3,107	2,559
電 話	31,331	27,481	26,348
訪 問	8,670	7,615	7,123
そ の 他	2,436	1,826	1,222
計	45,954	40,029	37,252

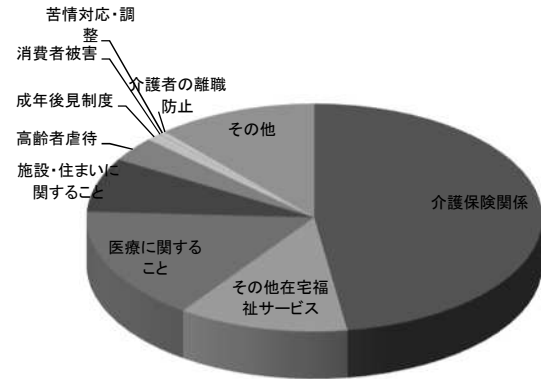
令和4年度包括別支援方法別割合



(2) 相談支援内容別割合

項 目	R4年度	R3年度	R2年度
介護保険関係	47.7%	43.5%	44.7%
その他在宅福祉サービス	12.1%	13.5%	12.9%
医療に関すること	16.0%	17.0%	18.9%
施設・住まいに関すること	7.7%	9.6%	9.6%
高齢者虐待	3.5%	3.3%	2.9%
成年後見制度	1.0%	1.4%	1.4%
消費者被害	0.1%	0.2%	0.1%
苦情対応・調整	0.4%	0.3%	0.4%
介護者の離職防止	0.1%	0.1%	0.1%
その他	11.4%	11.1%	9.2%

令和4年度支援別内容別割合



(3) 地域包括ケア推進ネットワーク会議

地域包括ケアシステムの推進を図るため、多職種協働によるネットワーク会議を開催し地域の課題を整理する。(主な開催内容抜粋)

担当包括	地区名	主な開催内容 (①②・・・は開催数)
中部	鬼無里	① 鬼無里の認知症高齢者や孤立リスクのある高齢者の交流の場について ② 鬼無里地区認知症カフェの立ち上げについて
	戸隠	① 配食サービスに関する情報交換
コンフォートにしつるが	第一	① 地域について情報を共有し、地域課題やニーズを把握する
	第三	① 福祉推進委員と民生児童委員との連携強化を図り、地域内の見守り等の支援強化を図る ② 地域について情報を共有し、地域課題やニーズを把握する ③ 地区内の高齢者向け住宅との連携を図る
	第四	① 地域について情報を共有し、地域課題やニーズを把握する
	第五	① 地域について情報を共有し、地域課題やニーズを把握する
博愛の園	第二	① 高齢者の困りごとアンケート調査から支えネットワークづくりに向けて ② 高齢者の困りごと解決に向けて
	浅川	① 通いの場・健康づくりについて ② 地域福祉活動計画の実施状況、支え合い活動計画について推進状況及び情報共有
	芋井	① 地区訪問での地域課題の共有(それぞれが把握している地域の福祉課題や日々感じていることなど)
芹田	芹田	① 高齢者が安心して暮らせる地域づくり

ニチイケア高田	古牧	① 地域資源づくり
ケアポート三輪	三輪	① 認知症の支援について 認知症疾患医療センターの紹介
吉田	吉田	① 地域の社会資源を知ろう
富竹の里	古里	① こんな時民生員はどう対処すべきか
	柳原	① 地域の困りごとを共有する
	長沼	① 長沼地区における地域福祉課題に関する情報共有について
コンフォートきたながいけ	大豆島	① 認知症が疑われる方への支援について
	朝陽	① 在宅医療・介護保険サービス等の訪問車両の駐車場・交通について
若槻ホーム	若槻	① 地域の困り事や課題をどう把握していくか ② 地区内で行ったアンケートの集計結果の報告と今後の対応について
安茂里	安茂里	①② ゴミ出しをテーマに地区のニーズや地域の実情を把握し、ご近所同士のつながりづくりを考える
	小田切	① こころの病気が心配される方との関わり方について (こころの病気の理解とアプローチのコツ)
	七二会	① 身近な人が行方不明になったら (認知症のある高齢者に対し地域での取り組みや課題を考える)
篠ノ井総合病院	篠ノ井(中央)	① ひきこもりの人に対する支援を、他機関で考える
	篠ノ井(信里)	① 脳卒中発症患者における早期受診について
桜ホーム	篠ノ井(川柳)	① 地域の課題と今後の取り組みについて
	篠ノ井(塩崎)	① 地域の課題と今後の取り組みについて
	信更	① 地区の現状について、はつらつクラブについての他地区の取り組み情報提供から意見交換 ② 地区の目指す姿や共有の方針 ③ 買い物資源と集いの資源の調査結果。アンケートと福祉活動計画に基づいたニーズの確認 ④ 地区の目指す支えあい活動の再確認について ⑤ 地域福祉推進に向けた関係者打ち合わせ
やすらぎの園	篠ノ井(中央)	① 包括支援センターとの連携方法について 地域ケアシステムについて
	篠ノ井(東福寺)	① 包括支援センターとの連携方法について 地域ケアシステムについて
	篠ノ井(西寺尾)	① 包括支援センターとの連携方法について 地域ケアシステムについて
星のさと	川中島	① 認知症の人が認知症と共によりよく生きていくことができるような環境整備の実現を目指す
	篠ノ井(共和)	① 地域にある福祉施設や在宅福祉サービスを知ろう!
長野松代総合病院	松代	① 認知症理解を深める
ケアプラザわかほ	若徳	① 地域での介護者のつどいの場やたすけあい事業について、地域ケア会議開催について意見交換 ② 地区の活動と現状について グループワーク
インターコート藤	更北	① 社会資源の活用について
コスモス	更北	① 新型コロナが収まらない中で地域懇談会を引き続き行うかどうか
豊野(サブセンター)	豊野	① サロン活動の継続について
新町病院	信州新町	① 支え合いの地域づくりを考える会(地域の声を聞き、支え合いを推進するための検討) ② 地区のたすけあい事業について ③ 地区のたすけあい事業について
	中条	① 福祉すぐろくを使って地域のこと、個人の考えを知ろう。 ② 地域の雪かきはどうしてる?
	大岡	① 今後の協議体について、助け合い活動について、その他

(4) 認知症高齢者及び家族支援

高齢者の増加に伴い、認知症高齢者が増加しています。認知症の正しい理解の普及と予防および早期発見、認知症の人を支えるネットワークの構築、在宅で介護している介護者の支援を行う。

ア. 認知症に関する相談事業

○中部地域包括支援センターにおいて専門医などによる認知症相談会を開催。

令和4年度 認知症相談会開催概要

相談回数	11回	長野市役所・篠ノ井交流センター	(令和3年度 12回)
相談件数	13件		(" 18件)
相談医	11医師	長野市医師会・更級医師会から派遣	(" 12医師)

令和4年度 相談内容別件数

相談内容	件数
医療受診に関すること	3件
BPSDへの対応	2件
認知症状か否かについて	6件
認知症状への対応	2件

○認知症初期集中支援チーム

認知症の人への早期診断・早期対応のため、中部地域包括支援センターに「認知症初期集中支援チーム」を設置し、医療・介護の専門職による支援体制を組み、地域で生活するためのサポートを行う。

対応実績	4年度	3年度	令和4年度チーム員スタッフ(8人)
初期集中チーム相談件数	19件	31件	専門医(2) 保健師(1) 看護師(2) 作業療法士(1) 社会福祉士(1) 精神保健福祉士(1)
訪問延べ数	136件	191件	
検討会議	24回	20回	

イ. 認知症の人及び家族を地域で支援する事業

○認知症地域支援推進員配置 (認知症地域支援推進員研修履修済者)

地域の実情に応じて、地域における認知症の人とその家族を支援する相談支援及び支援体制の構築を図るため各地域に認知症地域支援推進員を配置

令和4年度

認知症地域支援推進員	29人	(令和3年度 26人)
------------	-----	-------------

○認知症サポーター講座

市民のみなさんが認知症を正しく理解し、認知症の人やその家族を暖かく見守り支援できる人(認知症サポーター)が地域で増えるように実施
 地域包括支援センターの職員もサポーター講座で指導ができるキャラバン・メイト(専門研修修了者)の研修を受け、各地域で実施

令和4年度

認知症サポーター数	44,285人	(令和3年度 42,140人)+2,145人
-----------	---------	------------------------

○認知症カフェ(オレンジカフェ)への支援

認知症の人ができることを発揮できる自己実現の場、家族が介護の悩みなどを共有できる場、地域の人が認知症を理解できるコミュニティの場として開設。長野市では平成26年度から設立に伴い補助金(上限20万円)を交付しています。

- 平成26年度開設の5か所 篠ノ井・古牧・芹田・柳原(どんぐり)・豊野
- 平成27年度開設の4か所 若槻・若穂・松代・篠ノ井(やすらぎ)
- 平成28年度開設の5か所 安茂里・第一・川中島・中条・朝陽
- 平成29年度開設の4か所 吉田・三輪・信州新町・篠ノ井(エマオ)
- 平成30年度開設の2か所 戸隠・柳原(おひさまカフェ)
- 令和元年度開設の2か所 朝陽(ハynesあさひ)・豊野(おれん家カフェ)
- 令和2年度開設なし
- 令和3年度開設なし
- 令和4年度開設なし

(※上記のほか、私設で立ち上がっているカフェも数カ所あり)

○安心おかえりカルテの作成支援

平成26年10月から実施の事業。認知症高齢者がはいかい等により行方不明になった際、家族が警察への行方不明者届に活用できるように認知症高齢者本人に関する情報を記載するカルテの作成支援事業
 地域包括支援センターが主体となって作成支援を実施している。

令和4年度

安心おかえりカルテ作成数	41件	(令和3年度 40件)
--------------	-----	-------------

4 権利擁護事業

(事業内容)

高齢者虐待や消費者被害などの権利侵害に対する支援を図るとともに、成年後見制度等の活用に向けた支援を行う。

(1) 高齢者虐待防止ネットワーク運営協議会

- 全体会 R4.9 ・正副会長の選出について
 (書面開催) ・令和3年度 長野市における高齢者虐待の対応状況について
 ・令和4年度 高齢者虐待防止に関する事業予定について
- 全体会 R5.2.10 ・養護者及び養介護施設従事者等による高齢者虐待対応状況等について
 ・高齢者虐待対応に係る関係機関との連携等について
 ・長野市高齢者虐待防止講演会について

(2) 長野市高齢者虐待防止講演会

●ずっといっしょにいるために ～穏やかな親子・夫婦関係づくり～

配信期間 1回目 R5.3.1～R5.3.31 2回目R5.5.1～R6.3.31

講演方法 長野市公式YouTubeでの動画配信による講演会

講師 バランスセラピー講師、ストレスケア・カウンセラー

本木 由子 先生

内容 虐待が起こる要因は、介護者の介護疲れやストレスから、虐待が起こる案件が多く、介護者の脳が疲弊し感情のコントロールが難しく、突発的に手が出てしまっている背景が窺える。

介護を行っている養護者を対象として、ストレスをため込まない事で介護者の心の負担軽減を図るための講演会を開催するもの。

*理論編 25分程度 *実技編 32分程度

視聴回数 *理論編 416回 *実技編 265回

(3) 高齢者虐待相談通報件数(福祉事務所分を含む) ※養護者に関するもの (単位:件)

		R4年度	R3年度	R2年度	R元年度
実件数		92	100	113	136
(うち包括分)		(81)	(75)	(72)	(109)
相談 通報者内訳	本人	5	2	9	10
	養護者	6	0	1	0
	その他	81	98	103	126
	計	92	100	113	136
虐待認定件数		43	34	37	46

(4) 権利擁護に関する関係団体との連携

高齢者の権利擁護業務について支援・対応するためには、関係団体との連携が欠かせません。

令和4年度、連携を行った主な団体は次のとおりです。

- ・長野市福祉事務所(生活支援課、高齢者活躍支援課、障害福祉課、子育て支援課、福祉政策課篠ノ井分室)
- ・長野市保健所健康課
- ・長野中央警察署、長野南警察署
- ・長野市社会福祉協議会(日常生活自立支援事業担当、地区コーディネーターなど)
- ・長野市成年後見支援センター ・長野市生活就労支援センターまいさば長野市
- ・長野県社会福祉士会 ・長野県弁護士会 ・長野県司法書士会
- ・長野市消費生活センター
- ・民生児童委員協議会、介護保険サービス提供事業所 等

5 包括的・継続的ケアマネジメント支援事業

(事業内容)

高齢者が、住み慣れた地域で安心してその人らしい生活を継続するため、個々の高齢者の状況や変化に応じた包括的・継続的なケアマネジメントが実践できるように、地域の関係機関との連携、ネットワークを構築するとともに、個々のケアマネジャーへのサポートを行う。

(1) ケアマネジャーに対する研修会と連絡会の実施

ケアマネジャーの資質向上とケアマネジャーの連携、顔の見える関係の構築のため、全体研修会と各包括毎の連絡会を開催。全体研修会では、コロナ禍においても適切なケアマネジメントができるように講演会を開催した。

・全体研修会

(延参加者 292人)

講演	「本人・家族の理解を深めるために ～コロナ禍でも適切なケアマネジメントをしていますか? 」
講師	(一社)寺本社会福祉士事務所 寺本 紀子さん NPO法人ひなたぼっこ 高名 祐美さん
説明	個別避難計画の作成について、長野市ケアマネジメントの基本的な考え方について 在宅医療・介護連携推進事業について、利用者負担の減免制度について
日時	令和4年9月26日(月) 13:30～16:00
場所	長野市若里市民文化ホール

・包括単位ケアマネジャー連絡会

センター名	回数	参加者数	センター名	回数	参加者数
中部	2	26	安茂里	1	39
コンフォートにしつるが	1	31	篠ノ井総合病院	3	97
博愛の園	2	14	桜ホーム	3	44
芹田	3	73	やすらぎの園	2	34
ニチイケア高田	2	62	星の里	3	29
ケアポート三輪	2	38	松代総合病院	2	24
吉田	2	31	ケアプラザわかほ	2	24
富竹の里	2	35	コスモス	4	103
コンフォートきたながいけ	3	42	豊野サブセンター	2	26
若槻ホーム	1	18	新町病院	2	27
インターコート藤	2	18	計	46回	835人

(令和3年度 32回 518人)

(2) ケアマネジャーへのサポート

個々のケアマネジャーの支援は、包括的・継続的ケアマネジメント業務の中でも重要な業務である。

支援困難ケースをケアマネジャーが抱えていることも多く、包括支援センターの主任ケアマネジャーが、相談を受けるだけでなく、ケアマネジャーと同行訪問、サービス担当者会議の出席など、現場での支援も積極的に実施している。

包括センター相談支援件数 (ケアマネからの相談数)

	令和4年度	令和3年度	令和2年度
電話	1,645件	1,762件	1,762件
来所相談	443件	385件	385件
同行訪問	201件	222件	222件
その他	137件	165件	165件
合計	2,426件	2,534件	2,534件

6 介護予防ケアマネジメント事業

(事業内容)

高齢者が要介護状態になることを予防し、高齢者ができる限り自立した生活を送れるように支援を行う。

(1) 指定介護予防支援業務

地区別要支援認定者数及び予防給付サービス利用者数(総合事業併用者を含む)

令和5年3月末

		要支援1	要支援2	認定者計	サービス利用者	
					利用者数	利用率
中部包括	戸隠	19	8	27	7	25.9%
	鬼無里	17	2	19	5	26.3%
やすらぎの園	篠ノ井(東部)	81	63	144	66	45.8%
博愛の園	第二	85	93	178	69	38.8%
	浅川	56	55	111	38	34.2%
	芋井	22	14	36	10	27.8%
ケアポート三輪	三輪	160	173	333	143	42.9%
安茂里	安茂里	199	180	379	156	41.2%
	小田切	9	11	20	10	50.0%
	七二会	18	29	47	15	31.9%
コンフォートきたながいけ	大豆島	55	55	110	40	36.4%
	朝陽	64	81	145	64	44.1%
コスモス	更北(小島田・稲里)	111	80	191	75	39.3%
インターコート藤	更北(青木島・真島)	162	103	265	103	38.9%
ケアプラザわかほ	若穂	122	82	204	91	44.6%
ニチイケア高田	古牧	112	125	237	91	38.4%
星のさと	川中島	218	155	373	176	47.2%
	篠ノ井(共和)	39	31	70	37	52.9%
若槻ホーム	若槻	187	153	340	127	37.4%
芹田	芹田	183	134	317	114	36.0%
豊野サブセンター	豊野	78	47	125	59	47.2%
富竹の里	古里	92	78	170	73	42.9%
	柳原	61	43	104	42	40.4%
	長沼	22	14	36	22	61.1%
吉田	吉田	129	128	257	96	37.4%
コンフォートにしつるが	第一	56	52	108	43	39.8%
	第三	64	80	144	56	38.9%
	第四	26	25	51	22	43.1%
	第五	42	31	73	28	38.4%
桜ホーム	篠ノ井(川柳・塩崎)	75	69	144	58	40.3%
	信更	28	21	49	25	51.0%
長野松代総合病院	松代	183	169	352	140	39.8%
篠ノ井総合病院	篠ノ井(中央・信里)	149	111	260	106	40.8%
新町病院	信州新町	83	26	109	65	59.6%
	中条	38	10	48	22	45.8%
	大岡	38	11	49	31	63.3%
市 外		20	10	30	11	36.7%
合 計		3,103	2,552	5,655	2,336	41.3%
前年度		3,077	2,601	5,678	2,319	40.6%

※住民票住所を基準にしているため、各センターの実際の介護予防支援数とは一致しません。

(2) 介護予防ケアマネジメント事業の業務

地区別要支援認定者数及び総合事業サービスのみの利用者数

令和5年3月末

	事業対象者	要支援1	要支援2	要支援者等計	サービス利用者		
					利用者数	利用率	
中部包括	戸隠	43	19	8	70	11	15.7%
	鬼無里	4	17	2	23	1	4.3%
やすらぎの園	篠ノ井(東部)	10	81	63	154	39	25.3%
博愛の園	第二	20	85	93	198	49	24.7%
	浅川	23	56	55	134	27	20.1%
	芋井	28	22	14	64	18	28.1%
ケアポート三輪	三輪	10	160	173	343	80	23.3%
安茂里	安茂里	35	199	180	414	109	26.3%
	小田切	15	9	11	35	5	14.3%
	七二会	47	18	29	94	14	14.9%
コンフォートきたながいけ	大豆島	20	55	55	130	28	21.5%
	朝陽	38	64	81	183	42	23.0%
コスモス	更北(小島田・稲里)	21	111	80	212	70	33.0%
インターコート藤	更北(青木島・真島)	25	162	103	290	84	29.0%
ケアプラザわかほ	若穂	16	122	82	220	43	19.5%
ニチイケア高田	古牧	54	112	125	291	88	30.2%
星のさと	川中島	41	218	155	414	111	26.8%
	篠ノ井(共和)	11	39	31	81	19	23.5%
若槻ホーム	若槻	51	187	153	391	114	29.2%
芹田	芹田	26	183	134	343	90	26.2%
豊野サブセンター	豊野	23	78	47	148	29	19.6%
富竹の里	古里	69	92	78	239	76	31.8%
	柳原	30	61	43	134	27	20.1%
	長沼	12	22	14	48	7	14.6%
吉田	吉田	18	129	128	275	74	26.9%
コンフォートにしつるが	第一	26	56	52	134	41	30.6%
	第三	24	64	80	168	44	26.2%
	第四	9	26	25	60	15	25.0%
	第五	8	42	31	81	22	27.2%
桜ホーム	篠ノ井(川柳・塩崎)	32	75	69	176	62	35.2%
	信更	40	28	21	89	20	22.5%
長野松代総合病院	松代	10	183	169	362	99	27.3%
篠ノ井総合病院	篠ノ井(中央・信里)	30	149	111	290	101	34.8%
新町病院	信州新町	22	83	26	131	26	19.8%
	中条	41	38	10	89	21	23.6%
	大岡	4	38	11	53	15	28.3%
市外		1	20	10	31	2	6.5%
合計		937	3,103	2,552	6,592	1,723	26.1%
前年度		697	3,077	2,601	6,375	1,664	28.5%

※住民票住所を基準にしているため、各センターの実際の介護予防支援数とは一致しません。