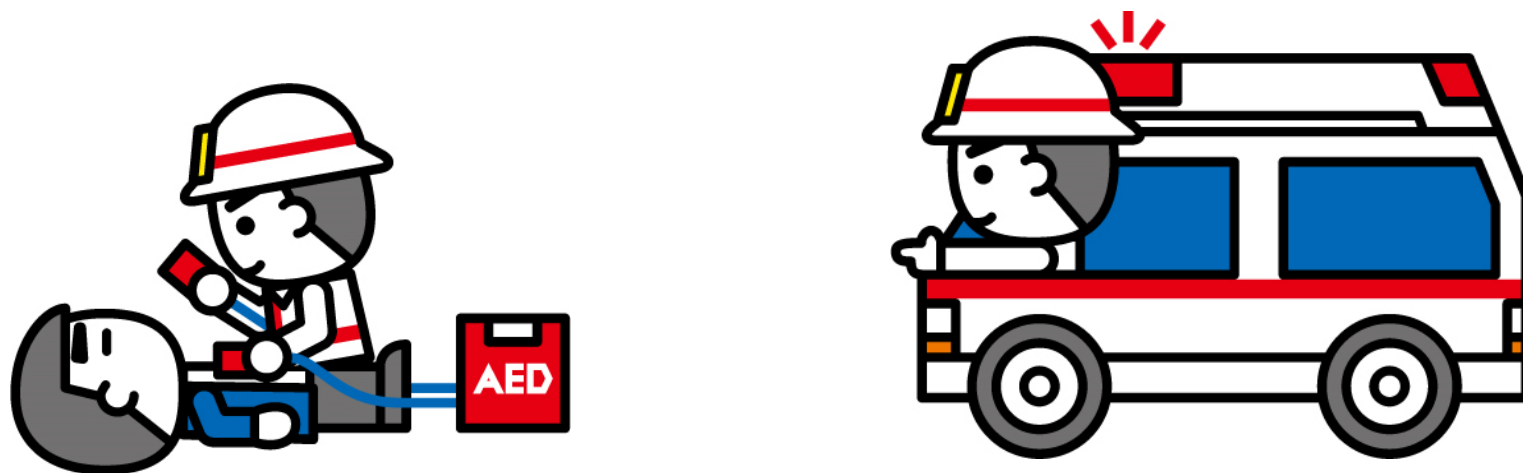


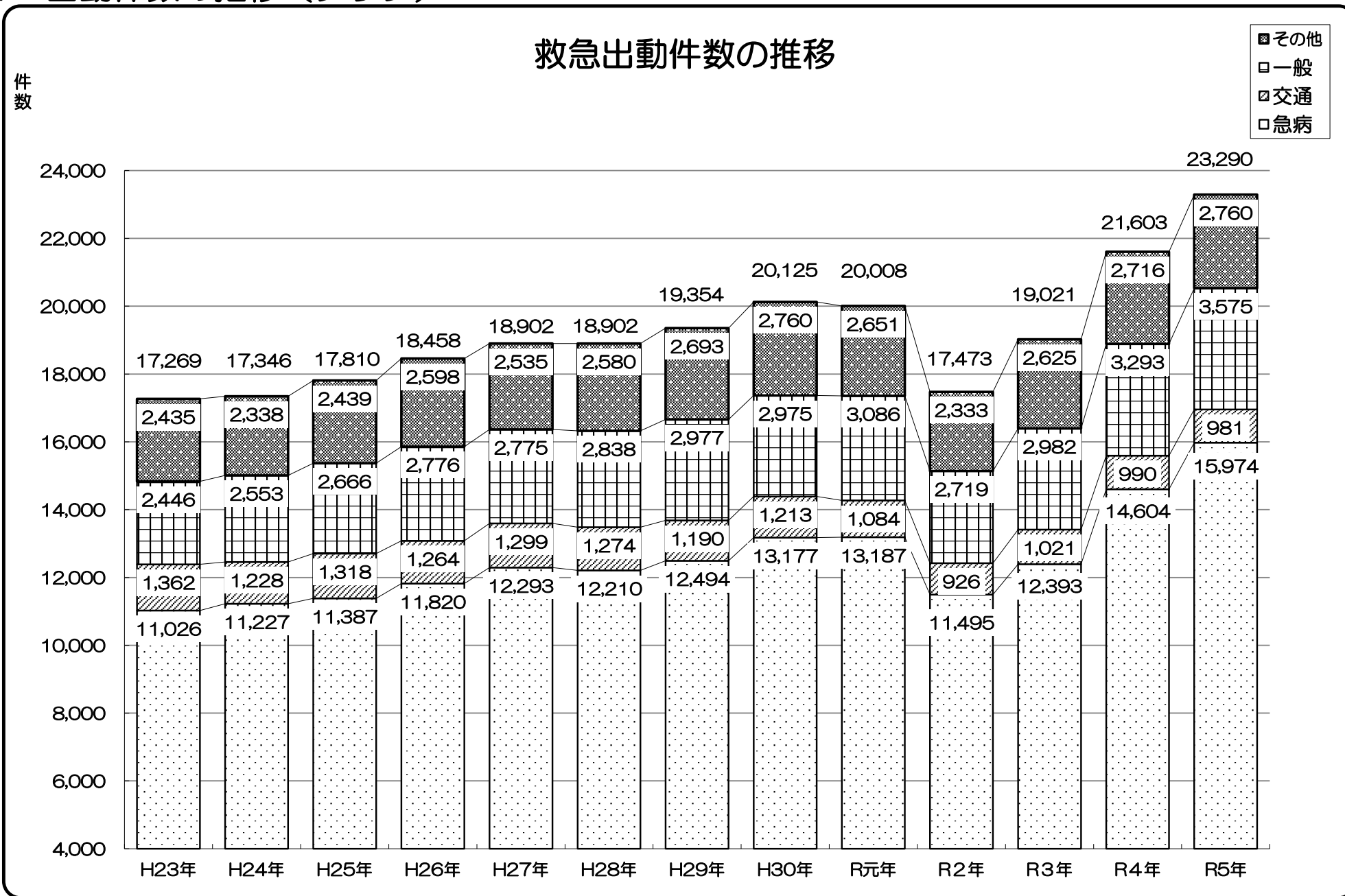
# 救急関係



長野市消防局

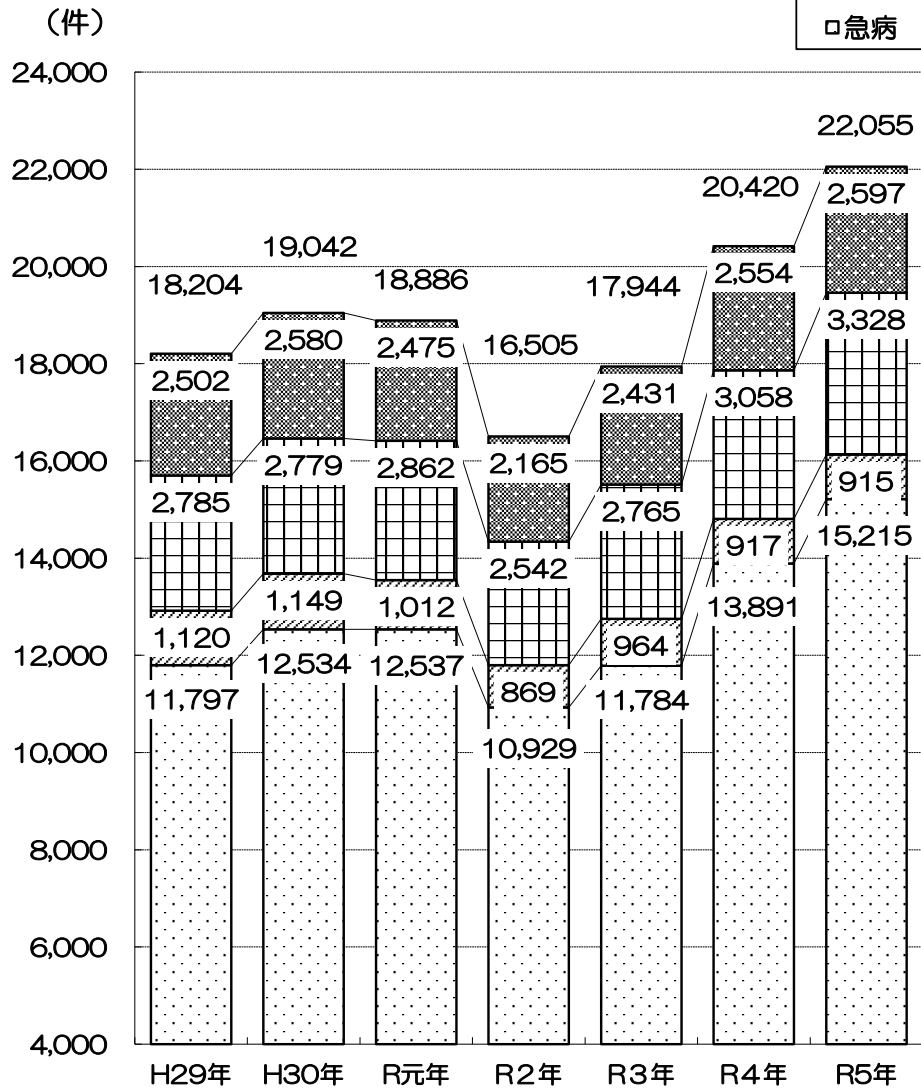
NAGANO FIRE DEPARTMENT

# 1 出動件数の推移 (グラフ)



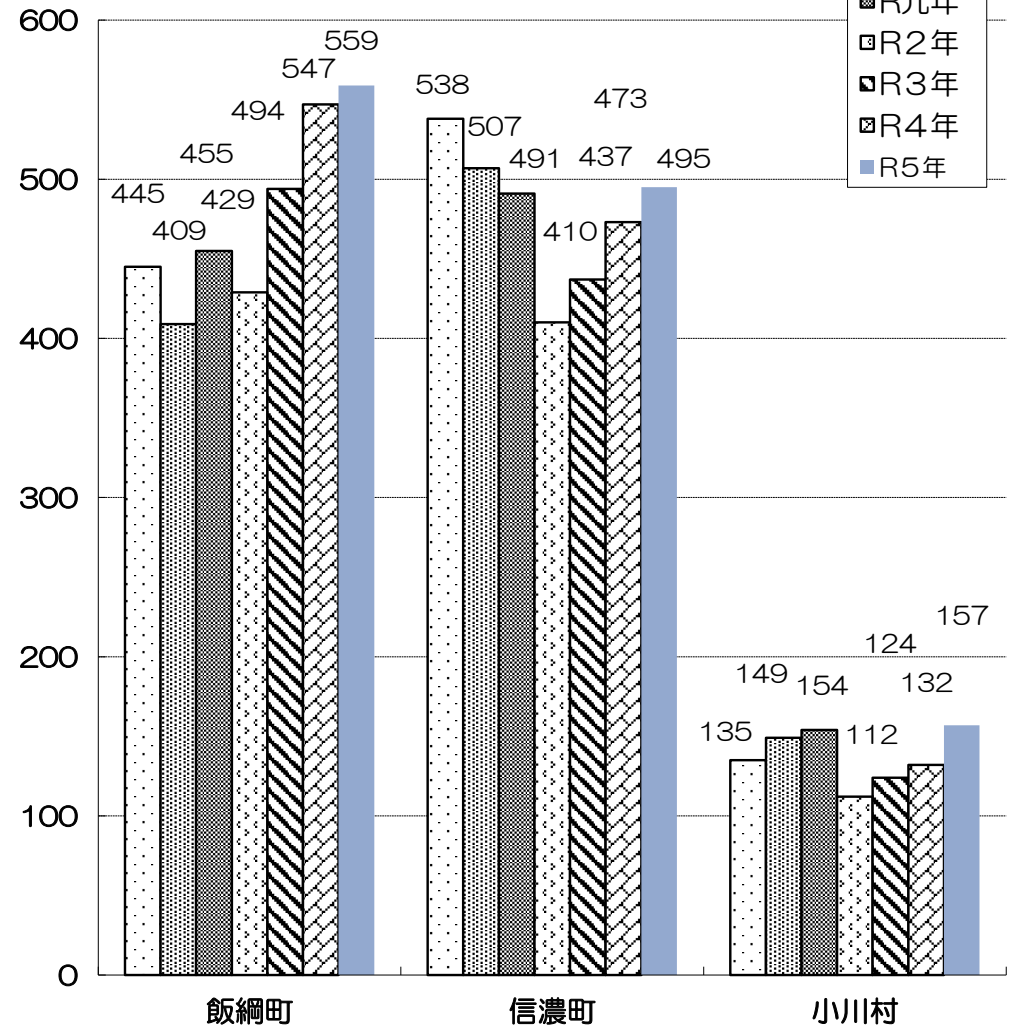
### 長野市内 救急出動件数の推移

- その他
- 一般
- ▨ 交通
- 急病

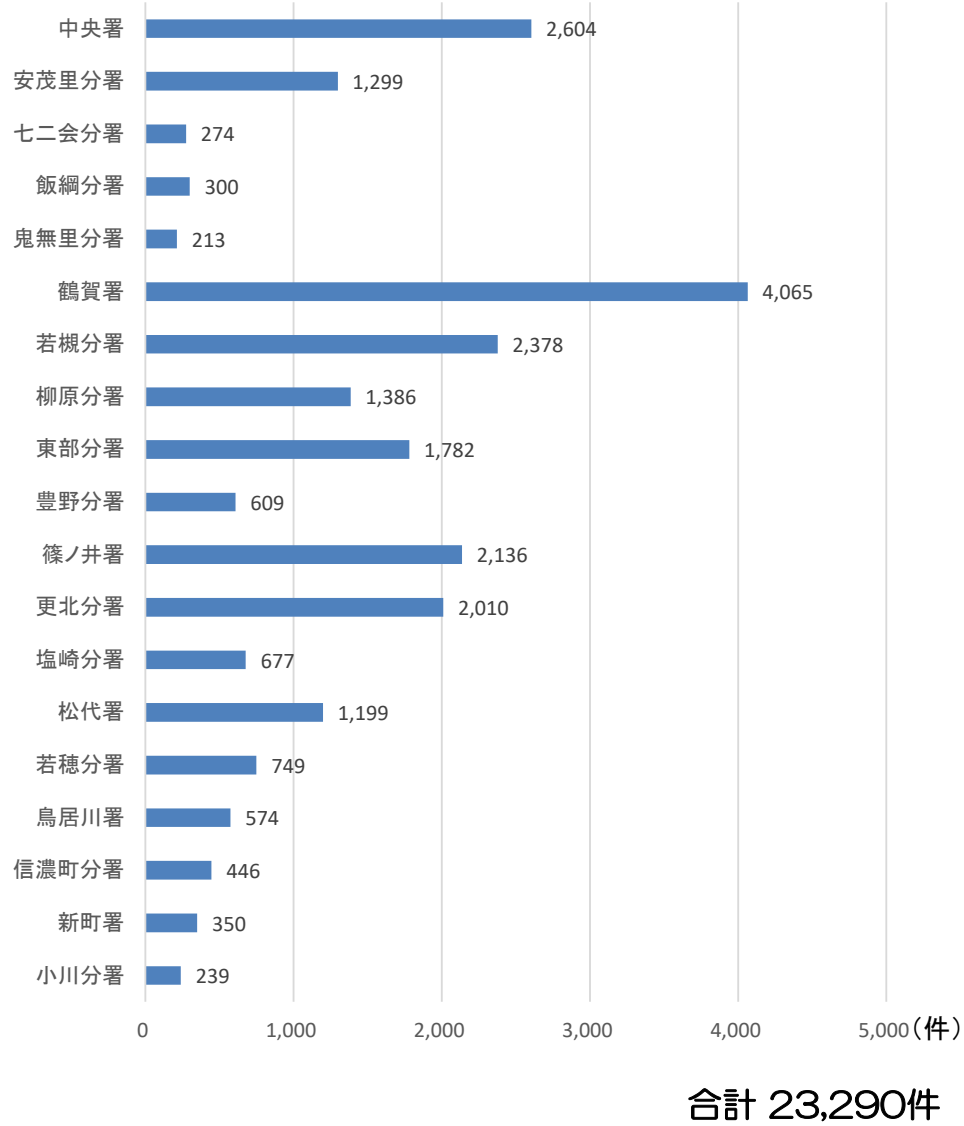


### 3か町村別 救急出動件数の推移

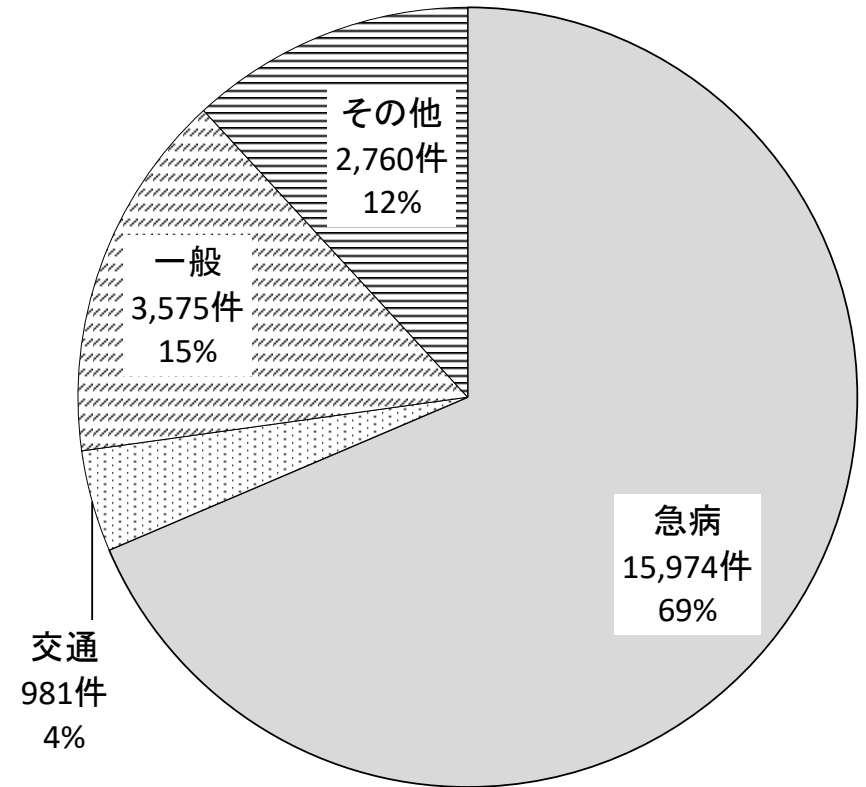
- ▨ H29年
- ▨ H30年
- ▨ R元年
- ▨ R2年
- ▨ R3年
- ▨ R4年
- R5年



## 2 署所別出動状況



## 事故種別 救急出動状況



合計 23,290件

### 3 長野市消防局 救急統計

#### (1) 救急活動状況 (件・人)

	火災	自然	水難	交通	労災	運動	一般	加害	自損	急病	小計	転院	医師搬	資器材	その他	不搬送	合計
出場件数	96	0	5	981	165	118	3,575	53	159	15,974	21,126	1,818	53	0	293	-	23,290
搬送件数	18	0	2	878	161	116	3,439	42	117	15,201	19,974	1,808	0	0	0	1,508	21,782
搬送人員	19	0	2	934	161	117	3,449	42	117	15,233	20,074	1,809	0	0	0	-	21,883

#### (2) 長野市の救急活動状況 (件・人)

	火災	自然	水難	交通	労災	運動	一般	加害	自損	急病	小計	転院	医師搬	資器材	その他	不搬送	合計
出場件数	88	0	4	915	156	115	3,328	51	151	15,215	20,023	1,706	52	0	274	-	22,055
搬送件数	18	0	1	825	152	113	3,202	40	111	14,482	18,944	1,696	0	0	0	1,415	20,640
搬送人員	19	0	1	874	152	114	3,210	40	111	14,513	19,034	1,697	0	0	0	-	20,731

#### (3) 他市町村の救急活動状況 (件・人)

	火災	自然	水難	交通	労災	運動	一般	加害	自損	急病	小計	転院	医師搬	資器材	その他	不搬送	合計
出場件数	8	0	1	66	9	3	247	2	8	759	1,103	112	1	0	19	-	1,235
搬送件数	0	0	1	53	9	3	237	2	6	719	1,030	112	0	0	0	93	1,142
搬送人員	0	0	1	60	9	3	239	2	6	720	1,040	112	0	0	0	-	1,152

#### (4) 市町村別出動件数 (件)

	火災	自然	水難	交通	労災	運動	一般	加害	自損	急病	小計	転院	医師搬	資器材	その他	-	合計
	88	0	4	915	156	115	3,328	51	151	15,215	20,023	1,706	52	0	274	-	22,055
信濃町	3	0	0	25	5	1	103	2	3	298	440	50	0	0	5	-	495
飯綱町	2	0	1	18	3	2	112	0	3	352	493	57	0	0	9	-	559
小川村	3	0	0	10	1	0	30	0	2	101	147	5	1	0	4	-	157
他市町村	0	0	0	13	0	0	2	0	0	8	23	0	0	0	1	-	24
合計	96	0	5	981	165	118	3,575	53	159	15,974	21,126	1,818	53	0	293	-	23,290

#### (5) 救急隊の現況

隊員数	救急隊数
215	19

#### (6) 出動隊員数 (延べ人員)

出動隊員合計
71,778

## (7) 覚知別出動件数(件)

119	有線119	警察電話	高速専用	加入電話	FAX	携帯119	指令電話	内線電話	署所緊急	現認自己	無線	その他	Web119	合計
11,471	2	12	7	312	0	11,290	0	0	5	131	0	58	2	23,290

## (8) 曜日別出動件数(件)

日	月	火	水	木	金	土	合計
3,154	3,404	3,439	3,302	3,258	3,332	3,401	23,290

## (9) 傷病者の住所別搬送人員(人)

市内	広域管内	広域管外	県外	外国	不定・不明	合計
19,358	1,044	883	566	21	11	21,883

## (10) 職業別搬送人員(人)

会社員	公務員	団体職員	自営業	アルバイト	自由業	サービス業	販売業	技術者	農林水産業	医療関係	主婦主夫	新生乳幼児	小学生	中学生	高校生
2,530	254	77	638	836	22	42	0	5	220	107	239	977	307	168	304
大学短大生	他学生	無職	不明	その他	合計										
186	64	14,687	186	34	21,883										

## (11) 年齢別搬送人員(人)

0~5	6~10	11~15	16~20	21~25	26~30	31~35	36~40	41~45	46~50	51~55		
948	267	310	538	516	426	393	466	471	622	797		
56~60	61~65	66~70	71~75	76~80	81~85	86~90	91~95	96~100	101以上	-	合計	
705	924	1,210	2,024	2,223	2,901	3,033	2,226	798	85	-	21,883	

## (12) 性別搬送人員(人)

区分	火災	自然	水難	交通	労災	運動	一般	加害	自損	急病	その他	小計	合計
男	12	0	2	547	128	92	1,513	26	43	7,628	952	10,943	21,883
女	7	0	0	387	33	25	1,936	16	74	7,605	857	10,940	

(13) 覚知時間別出動件数 (件)

7~8	8~9	9~10	10~11	11~12	12~13	13~14	14~15	15~16	16~17	17~18	18~19		
977	1,279	1,591	1,620	1,530	1,509	1,347	1,277	1,247	1,234	1,242	1,149		
19~20	20~21	21~22	22~23	23~24	0~1	1~2	2~3	3~4	4~5	5~6	6~7	合計	
1,085	927	833	663	565	508	383	388	373	367	519	677	23,290	

(14) 事故種別搬送人員 (人)

	火災	自然	水難	交通	労災	運動	一般	加害	自損	急病	その他	合計
死亡	1	0	0	2	0	0	7	0	3	90	1	104
重症	2	0	2	62	15	0	395	0	57	1,605	321	2,459
中等症	2	0	0	93	42	11	987	2	26	5,811	1,323	8,297
軽症	14	0	0	777	104	106	2,060	40	31	7,727	164	11,023
その他	0	0	0	0	0	0	0	0	0	0	0	0
合計	19	0	2	934	161	117	3,449	42	117	15,233	1,809	21,883

(15) 高度救急出場状況 (隊・人)

	火災	自然	水難	交通	労災	運動	一般	加害	自損	急病	その他	合計
救命士搭乗隊	1	0	0	5	0	0	42	0	27	415	3	493
救命士未搭乗隊	0	0	0	0	0	0	0	0	0	0	0	0
救命士+医師同乗	0	0	1	0	0	0	2	0	0	2	2	7
救命士未搭乗隊+医師同乗	0	0	0	0	0	0	0	0	0	0	0	0
合計	1	0	1	5	0	0	44	0	27	417	5	500
内1ヵ月後生存者	0	0	0	0	0	0	1	0	0	15	0	16

※傷病者に対し心肺蘇生法を実施し、医療機関等へ搬送した傷病者数

(16) 発生地区別出動件数

	長野第1	長野第2	長野第3	長野第4	長野第5	芹田	古牧	三輪	吉田	古里	柳原	浅川	大豆島
急病	222	552	734	206	389	1,071	903	675	522	557	261	248	475
交通	12	19	58	14	31	102	63	28	40	18	19	14	31
一般	64	154	203	37	88	230	173	119	113	121	50	50	123
その他	23	89	308	23	40	246	98	131	126	123	31	23	68
合計	321	814	1,303	280	548	1,649	1,237	953	801	819	361	335	697
割合	1.38%	3.50%	5.59%	1.20%	2.35%	7.08%	5.31%	4.09%	3.44%	3.52%	1.55%	1.44%	2.99%
人口	5,287	11,320	6,554	2,652	4,774	26,955	26,223	15,702	16,743	13,338	6,690	6,405	12,590
世帯数	2,713	5,420	3,646	1,445	2,607	13,462	11,760	7,853	7,508	5,678	2,898	2,796	5,349
件数/地区人口	6.07%	7.19%	19.88%	10.56%	11.48%	6.12%	4.72%	6.07%	4.78%	6.14%	5.40%	5.23%	5.54%

	朝陽	若槻	長沼	安茂里	小田切	芋井	篠ノ井	松代	若穂	川中島	更北	七二会	信更
急病	473	744	111	778	27	74	1,689	713	432	973	1,261	81	115
交通	36	29	12	26	2	2	90	39	24	47	104	2	1
一般	107	147	26	165	5	40	355	143	92	186	258	18	23
その他	97	104	20	93	5	7	186	116	90	103	266	1	8
合計	713	1,024	169	1,062	39	123	2,320	1,011	638	1,309	1,889	102	147
割合	3.06%	4.40%	0.73%	4.56%	0.17%	0.53%	9.96%	4.34%	2.74%	5.62%	8.11%	0.44%	0.63%
人口	15,001	19,880	1,931	20,022	766	1,945	40,608	16,404	11,666	27,076	33,786	1,332	1,725
世帯数	6,475	8,591	786	9,132	406	954	17,052	6,956	4,607	11,192	14,372	692	846
件数/地区人口	4.75%	5.15%	8.75%	5.30%	5.09%	6.32%	5.71%	6.16%	5.47%	4.83%	5.59%	7.66%	8.52%

	豊野	戸隠	鬼無里	大岡	信州新町	中条	信濃町	飯綱町	小川村	管轄外	合計
急病	400	150	112	40	148	79	298	352	101	8	15,974
交通	19	5	1	3	14	10	25	18	10	13	981
一般	81	64	15	9	38	31	103	112	30	2	3,575
その他	19	28	19	11	77	18	69	77	16	1	2,760
合計	519	247	147	63	277	138	495	559	157	24	23,290
割合	2.23%	1.06%	0.63%	0.27%	1.19%	0.59%	2.13%	2.40%	0.67%	0.10%	100.0%
人口	9,169	3,101	1,140	821	3,469	1,516	7,764	10,467	2,281	—	387,103
世帯数	3,726	1,430	591	479	1,730	776	3,334	4,233	1,028	—	172,523
件数/地区人口	5.66%	7.97%	12.89%	7.67%	7.99%	9.10%	6.38%	5.34%	6.88%	—	6.02%

※令和5年4月1日現在の人口・世帯数



(17) 救急活動状況(下段構成比)

	火災	自然	水難	交通	労災	運動	一般	加害	自損	急病	その他	転院搬送	医師搬送	資機材搬送	合計
出動件数	96	0	5	981	165	118	3,575	53	159	15,974	293	1,818	53	0	23,290
	0.41%	0.00%	0.02%	4.21%	0.71%	0.51%	15.35%	0.23%	0.68%	68.59%	1.26%	7.81%	0.23%	0.00%	
搬送人員	19	0	2	934	161	117	3,449	42	117	15,233	0	1,809			21,883
	0.09%	0.00%	0.01%	4.27%	0.74%	0.53%	15.76%	0.19%	0.53%	69.61%	0.00%	8.27%			

(18) -1 救急出動件数及び搬送人員の推移状況(平成15年～平成25年)

	救急出動件数		搬送人員		(A)のうち 急病による 出動件数 及び割合		(B)のうち 65歳以上の 搬送人員 及び割合	
	件数 (A)	対前年 増減率	人員 (B)	対前年 増減率				
15年	13,222	5.3%	12,904	5.6%	7,704	58.3%	6,259	48.5%
16年	14,695	11.1%	14,128	9.5%	8,769	59.7%	7,229	51.2%
17年	15,303	4.1%	14,427	2.1%	9,319	60.9%	7,604	52.7%
18年	15,334	0.2%	14,436	0.1%	9,333	60.9%	7,675	53.2%
19年	15,718	2.5%	14,753	2.2%	9,636	61.3%	8,120	55.0%
20年	14,837	-5.6%	13,900	-5.8%	9,097	61.3%	7,643	55.0%
21年	14,809	-0.2%	13,996	0.7%	9,176	62.0%	7,924	56.6%
22年	16,166	9.2%	15,281	9.2%	10,354	64.0%	8,929	58.4%
23年	17,269	6.8%	16,408	7.4%	11,026	63.8%	9,799	59.7%
24年	17,346	0.4%	16,446	0.2%	11,227	64.7%	10,015	60.9%
25年	17,810	2.7%	17,006	3.4%	11,387	63.8%	10,446	59.7%

(18) -2 救急出動件数及び搬送人員の推移状況（平成26年～令和5年）

	救急出動件数		搬送人員		(A)のうち		(B)のうち	
	件数 (A)	対前年 増減率	人員 (B)	対前年 増減率	急病による 出動件数 及び割合		65歳以上の 搬送人員 及び割合	
26年	18,458	3.6%	17,556	3.2%	11,820	64.0%	10,909	62.1%
27年	18,902	2.4%	17,982	2.4%	12,292	65.0%	11,382	63.3%
28年	18,902	0.0%	17,943	-0.2%	12,210	64.6%	11,667	65.0%
29年	19,354	2.4%	18,275	1.9%	12,494	64.6%	11,987	65.6%
30年	20,125	4.0%	18,957	3.7%	13,177	65.5%	12,396	65.4%
令和元年	20,008	-0.6%	18,815	-0.7%	13,187	65.9%	12,509	66.5%
2年	17,473	-12.7%	16,442	-12.6%	11,495	65.8%	11,204	68.1%
3年	19,021	8.9%	17,737	7.9%	12,393	65.2%	11,948	67.4%
4年	21,603	13.6%	20,225	14.0%	14,604	67.6%	13,833	68.4%
5年	23,290	7.8%	21,883	8.2%	15,974	68.6%	14,668	67.0%

(19) 年齢別における主な事故種別搬送人員数

		急病	一般負傷	転院	交通	自損行為	その他	合計
令和5年	65歳未満	4,800	879	527	630	102	277	7,215
	65歳以上	10,433	2,570	1,282	304	15	64	14,668
	合計	15,233	3,449	1,809	934	117	341	21,883

※ 高齢化率（令和2年国勢調査）

全国：28.6% 長野県：32.0% 長野市：30.1% 信濃町：44.1% 飯綱町：40.6% 小川村：45.9%

#### 4 救命処置実施状況

救急救命処置	1月	2月	3月	4月	5月	6月	7月	8月	9月	10月	11月	12月	合計
除細動（救急救命士）	6	5	2	1	1	2	3	3		2	8	2	35
除細動（救急隊員）													
除細動（消防隊員）													
除細動（バイスタンダー）				1						2		1	4
除細動（合計）	6	5	2	2	1	2	3	3		4	8	3	39
気道確保 <sup>※1</sup> （食道閉鎖式）	11	4	4	2	2	6	3	4	2	3	3	8	52
気道確保 <sup>※1</sup> （WB）													
気道確保 <sup>※1</sup> （コンビ）													
気道確保 <sup>※1</sup> （LM）	1	2	2	2	1					1	1		10
気道確保 <sup>※1</sup> （合計）	12	6	6	4	3	6	3	4	2	4	4	8	62
気管挿管（気管内チューブ）	11	3		2	3	1	4		1	4	8	2	39
静脈路確保（CPA）	23	25	19	25	15	18	19	16	15	15	31	28	249
静脈路確保（重度傷病者）	4	8	14	4	12	5	19	17	13	13	11	12	132
静脈路確保（ブドウ糖）	2	6	3	3	5	3	3	6	3	3	8	4	49
薬剤投与	21	22	18	25	15	17	16	13	15	13	30	24	229
ブドウ糖投与	1	6	2	3	5	2	3	6	3	2	7	4	44
血糖測定	47	46	44	36	50	38	53	43	43	50	48	44	542

※除細動は、1回目の実施者を計上。

## 5 署所別事故種別救急出動件数状況

	火災	自然災害	水難	交通事故	労働災害	運動競技	一般負傷	加害	自損行為	急病	その他	転院搬送	医師搬送	器材搬送	合計
中央署	10	0	0	112	10	6	406	13	18	1,815	46	165	3	0	2,604
安茂里分署	8	0	1	43	6	6	219	3	8	927	26	52	0	0	1,299
七二会分署	1	0	0	9	2	2	51	0	1	194	1	13	0	0	274
飯綱分署	1	0	0	8	6	2	96	0	4	167	0	16	0	0	300
鬼無里分署	0	0	0	4	2	0	29	0	2	165	1	10	0	0	213
小計	20		1	176	26	16	801	16	33	3,268	74	256	3	0	4,690
鶴賀署	12	0	1	178	35	6	579	12	35	2,702	51	411	43	0	4,065
若槻分署	8	0	1	72	11	4	352	8	16	1,674	53	179	0	0	2,378
柳原分署	4	0	0	52	10	8	206	0	11	932	10	148	5	0	1,386
東部分署	10	0	1	106	24	27	265	3	11	1,169	21	145	0	0	1,782
豊野分署	0	0	0	24	4	1	92	0	5	467	1	15	0	0	609
小計	34		3	432	84	46	1,494	23	78	6,944	136	898	48	0	10,220
篠ノ井署	14	0	0	79	12	17	299	5	9	1,531	23	147	0	0	2,136
更北分署	5	0	0	94	14	15	282	2	13	1,395	20	169	1	0	2,010
塩崎分署	1	0	0	25	3	5	121	3	5	491	8	15	0	0	677
小計	20	0	0	198	29	37	702	10	27	3,417	51	331	1	0	4,823
松代署	7	0	0	70	7	11	165	1	2	844	5	86	1	0	1,199
若穂分署	2	0	0	32	6	1	119	1	6	513	4	65	0	0	749
小計	9	0	0	102	13	12	284	2	8	1,357	9	151	1	0	1,948
鳥居川署	6	0	1	24	5	3	100	0	3	370	11	51	0	0	574
信濃町分署	0	0	0	18	4	2	94	2	4	269	4	49	0	0	446
小計	6	0	1	42	9	5	194	2	7	639	15	100	0	0	1,020
新町署	6	0	0	14	1	2	49	0	3	202	5	68	0	0	350
小川分署	1	0	0	17	3	0	51	0	3	147	3	14	0	0	239
小計	7	0	0	31	4	2	100	0	6	349	8	82	0	0	589
合計	96	0	5	981	165	118	3,575	53	159	15,974	293	1,818	53	0	23,290

## 6 月別署所別救急出動件数

	1月	2月	3月	4月	5月	6月	7月	8月	9月	10月	11月	12月	合計
中央消防署	229	183	194	191	224	167	211	221	253	244	233	254	2,604
安茂里分署	117	84	99	89	123	76	113	123	124	118	116	117	1,299
七二会分署	23	15	20	10	28	19	39	30	30	23	18	19	274
飯綱分署	34	30	25	9	18	26	28	32	26	22	23	27	300
鬼無里分署	21	10	13	16	17	12	28	25	25	14	13	19	213
小計	424	322	351	315	410	300	419	431	458	421	403	436	4,690
鶴賀消防署	342	282	296	242	314	376	458	482	321	293	329	330	4,065
若槻分署	209	166	178	187	199	171	219	218	223	197	199	212	2,378
柳原分署	120	91	112	113	106	105	124	136	107	116	119	137	1,386
東部分署	181	134	135	138	148	124	141	164	147	148	143	179	1,782
豊野分署	52	47	41	53	45	44	53	61	39	54	62	58	609
小計	904	720	762	733	812	820	995	1061	837	808	852	916	10,220
篠ノ井消防署	202	178	170	150	158	158	182	219	150	184	173	212	2,136
更北分署	181	139	166	157	158	148	168	174	172	174	177	196	2,010
塩崎分署	69	53	47	55	54	48	64	76	50	48	54	59	677
小計	452	370	383	362	370	354	414	469	372	406	404	467	4,823
松代消防署	133	84	96	92	88	86	98	103	109	96	113	101	1,199
若穂分署	61	58	59	53	61	50	68	76	57	67	73	66	749
小計	194	142	155	145	149	136	166	179	166	163	186	167	1,948
鳥居川消防署	48	28	40	43	44	39	51	66	52	38	52	73	574
信濃町分署	36	26	31	31	46	31	42	45	38	31	42	47	446
小計	84	54	71	74	90	70	93	111	90	69	94	120	1,020
新町消防署	31	29	30	29	28	34	26	32	35	26	31	19	350
小川分署	18	15	16	12	18	11	27	34	23	26	21	18	239
小計	49	44	46	41	46	45	53	66	58	52	52	37	589
合計	2,107	1,652	1,768	1,670	1,877	1,725	2,140	2,317	1,981	1,919	1,991	2,143	23,290



## 8 応急手当普及啓発活動（普通救命講習）実施状況（累計）

		H5~H21	H22	H23	H24	H25	H26	H27	H28	H29	H30	R1	R2	R3	R4	R5	合計
中央	人数	15,438	646	765	564	627	409	442	392	153	112	114	34	55	47	41	19,839
	回数	701	34	38	35	39	30	27	26	10	8	9	3	4	5	3	972
安茂里	人数	1,274	92	90	83	29	39	29	94	35	46	43	17	28	28	33	1,960
	回数	74	7	8	6	4	6	4	6	4	4	5	2	3	4	3	140
七二会	人数	551	23	29	20	13	21	6	6	8	6	15	14	11	7	17	747
	回数	34	2	3	2	2	2	3	3	1	2	1	2	2	1	2	62
飯綱	人数	899	19	6	9	7	14	9	11	30	14	4	7	22	13	16	1,080
	回数	39	3	3	3	2	2	2	2	2	2	2	1	2	1	2	68
鬼無里	人数	877	23	22	10	26	17	17	13	24	16	6	3	21	14	25	1,114
	回数	41	2	2	2	2	2	3	3	2	2	2	1	2	1	2	69
鶴賀	人数	424								104	67	45		14	23	41	718
	回数	25								6	5	2		1	4	5	48
若槻	人数	2,594	62	36	19	23	41	23	49	41	34	49	15	30	18	15	3,049
	回数	145	5	4	3	3	4	4	4	4	5	7	1	4	3	4	200
柳原	人数	1,450	63	57	57	49	46	34	54	26	75	46	23	27	34	29	2,070
	回数	76	4	4	7	4	4	5	4	3	8	4	2	3	8	4	140
東部	人数	0				58	27	69	62	40	68	27	34	27	60	24	496
	回数	0				4	3	7	7	7	5	4	3	3	7	3	53
豊野	人数	0													16	22	38
	回数	0													3	4	7
篠ノ井	人数	4,500	71	63	70	75	118	82	127	72	127	94	46	40	60	50	5,595
	回数	239	6	8	10	9	11	10	12	12	13	9	6	6	8	7	366
更北	人数	621			37	31	48	34	34	45	51	66	40	26	19	40	1,092
	回数	36			3	4	4	4	5	6	6	6	3	3	4	4	88
塩崎	人数	195	8	21	17	32	25	17	12	22	20	9	13	15	12	14	432
	回数	12	1	1	1	2	2	2	2	3	3	2	2	2	2	2	39
松代	人数	2,393	60	50	37	30	51	48	36	36	43	29	12	21	8	21	2,875
	回数	114	4	4	3	3	5	6	5	6	6	5	4	6	3	2	176
若穂	人数	1,256	21	32	17	45	40	36	54	82	38	51	15	24	42	56	1,809
	回数	63	3	4	3	5	4	5	5	5	4	4	2	3	4	4	118
鳥居川	人数	2,398	154	104	70	77	62	43	75	81	28	21	14	21	26	26	3,200
	回数	144	14	10	8	9	8	8	7	10	7	6	4	4	8	4	251
信濃町	人数	1,961	37	45	28	17	13	21	21	8	14	25	5	8	9	19	2,231
	回数	92	3	3	3	2	2	2	3	3	2	2	1	2	3	2	125
新町	人数	2,941	23	27	17	49	59	6	17	5	17	9	19	14	22	13	3,238
	回数	127	6	6	6	9	11	4	5	4	4	7	5	3	6	4	207
小川	人数	167	9	8	18	24	25	19	15	20	24	28	15	10	1	13	396
	回数	14	1	1	2	3	2	2	2	2	2	2	1	1	1	2	38
合計	人数	39,939	1,311	1,355	1,073	1,212	1,055	935	1,072	832	800	681	326	414	459	515	51,979
	回数	1,977	95	99	97	106	102	98	101	90	88	79	43	54	76	63	3,168

※鶴賀消防署の実施回数及び人数は、平成29年5月1日以前は西長野分署で実施したものを計上