

長野市の農林業

— 2020年農林業センサス結果報告書 —

長野市企画政策部企画課

目 次

はじめに	1
調査の概要	1
定義及び用語の説明	4
調査結果の概要	9
1 農林業経営体	10
2 農業経営体	10
(1) 農業経営体総数	10
(2) 組織形態別経営体数	10
(3) 経営耕地面積規模別経営体数	10
(4) 農産物販売金額規模別経営体数	12
(5) 農業経営組織別経営体数	13
(6) 耕地種類別経営耕地面積	14
(7) 水稲作受託作業種類別経営体数	14
(8) 主副業別経営体数（個人経営体）	15
3 林業経営体	15
(1) 林業経営体総数	15
(2) 保有山林面積規模別経営体数	16
4 総農家等	16
地区別集計表	19
I 農林業経営体	
1 農林業経営体数	20
II 農業経営体	
1 経営耕地面積規模別経営体数	21
2 農業経営組織別経営体数	22
3 農産物販売金額1位の部門別経営体数	26
4 農産物販売金額規模別経営体数	26
5 経営耕地の状況	28
6 借入耕地、貸付耕地のある経営体数と面積	30
7 販売目的で作付け（栽培）した作物の類別作付（栽培）経営体数 と作付（栽培）面積	32
8 販売目的で作付け（栽培）した作物の作物別作付（栽培）経営体数 と作付（栽培）面積	34
9 販売目的で作付け（栽培）した工芸農作物、野菜類、花き類の 作物別作付（栽培）経営体数	38

10	販売目的で栽培している果樹類の栽培経営体数と栽培面積 及び品目別栽培経営体数	40
11	家畜等を販売目的で飼養している経営体数と飼養頭羽数	42
12	水稲作の作業を受託した経営体数	42
13	雇用労働雇入れ経営体数と人数	43
14	主副業別経営体数（個人農業経営）	44
15	家族経営構成別経営体数（個人農業経営）	46
16	農業労働力保有状態別経営体数（個人農業経営）	48
17	経営主の年齢別経営体数	48
18	年齢別世帯員数（個人農業経営）	50
19	過去1年間の生活の主な状態別世帯員数（個人農業経営）	52
20	年齢別農業従事者数（自営農業に従事した世帯員数）（個人農業経営）	54
21	自営農業従事日数別農業従事者数（自営農業に従事した世帯員数） （個人農業経営）	54
22	年齢別基幹的農業従事者数（ふだん仕事として、主に自営農業に 従事した世帯員数）（個人農業経営）	56
23	農業従事者等の平均年齢（個人農業経営）	58
24	農業経営体（個人経営）の世帯員数と長野市総人口に占める割合	60
III	林業経営体	
1	所有山林、保有山林がある経営体数と面積	62
2	林産物販売経営体数	62
3	過去1年間に保有山林で林業作業を行った作業別経営体数	63
4	所有山林の規模別経営体数と面積	64
5	保有山林の規模別経営体数と面積	64
IV	総農家等	
1	総農家数と長野市総世帯に占める割合	66
2	経営耕地のある農家数と面積	67
付録	農林業経営体調査票	68

はじめに

我が国の農林業は、食料の安定供給、地域社会の活性化、国土自然環境の保全等極めて重要な役割を果たしています。

2020年農林業センサスは、その現状と動向を明らかにし、これら諸施策の方向付けや具体的な計画立案に必要な基礎資料を提供するため、調査体系、調査対象の概念・定義、調査内容について見直しを行い実施しました。

ここに公表する結果は、長野市の農林業の実態を明らかにするため、調査結果のうち長野市分の主要調査項目を収録したものです。各行政機関をはじめ農林業関係者の皆様に有効に御利用いただければ幸いです。

I 調査の概要

1 調査の目的

2020年農林業センサスは、農林業に関する基礎データを作成し、食料・農業・農村基本計画及び森林・林業基本計画に基づく諸施策並びに農林業に関する各統計調査に必要な基礎資料を整備することを目的として実施しました。

2 調査の根拠法令

調査は、統計法、統計法施行令（平成20年政令第334号）、農林業センサス規則（昭和44年農林省令第39号）及び平成16年5月20日農林水産省告示第1071号（農林業センサス規則第5条第1項の農林水産大臣が定める農林業経営体等を定める件）に基づいて行いました。

3 調査の沿革

昭和25年の1950年世界農業センサス以降10年目ごとに国際条約に基づく世界農林業センサス（昭和35年からは、林業センサスも同時実施）を行うとともに、その中間年には我が国独自の農業センサスを実施してきました。

また、2005年農林業センサスからは、農業、林業双方の基本計画の見直しに合わせ、林業も含めて5年周期で調査を実施し、2020年農林業センサスは、通算して農業は15回目、林業は9回目に当たります。

4 調査の対象

2020年農林業センサス農林業経営体調査においては、規定（定義及び用語の説明「農林業経営体」参照）に該当するすべての農林業経営体を対象としました。


5 調査の期日

令和2年2月1日現在

6 調査の方法及び実施系統

2020年農林業センサス農林業経営体調査は、農林業経営体による自計調査によって実施しました。

調査の実施系統は以下のとおりです。



7 調査の改正点

(1) 調査対象の属性区分の変更

2005年農林業センサスで農業経営体の概念を導入し、2015年調査までは、家族経営体と組織経営体に区分していました。2020年調査では、法人経営を一体的に捉えるとの考えのもと、法人化している家族経営体と組織経営体を統合し、非法人の組織経営体と併せて団体経営体とし、非法人の家族経営体を個人経営体としました。

(2) 調査項目の新設・追加

- ・青色申告の実施の有無、正規の簿記、簡易簿記等の別
- ・有機農業の取組状況
- ・農業経営へのデータ活用の状況

(3) 調査項目の廃止

- ・自営農業とその他の仕事の従事日数の多少（これまでの農業就業人口の区分に利用）
- ・世帯員の中で過去1年間に自営農業以外の仕事に従事した者の有無（これまでの専業別の分類に利用）
- ・田、畑、樹園地の耕作放棄地面積
- ・農業機械の所有台数
- ・農作業の委託状況
- ・農外業種からの資本金、出資金提供の有無
- ・牧草栽培による家畜の預託事業の実施状況等

8 記号及び注記

(1) この「長野市の農林業 ―2020年農林業センサス結果報告書―」の統計表に使用した符号は、次のとおりです。

「－」	調査は行ったが事実のないもの
「…」	事実不詳または調査を欠くもの
「△」	数値が減少したもの
「0、0.0」	単位に満たないもの
「X」	数値を秘匿したもの

なお、「X」は1または2の調査客体に関する数値で、これをそのまま掲げると個々の調査客体の秘密が漏れるおそれがあるため秘匿した箇所ですが、3以上の調査客体に関する数値であっても前後の関係から秘匿の数値が判明する箇所においては同様に秘匿しています。

(2) この報告書の数値については、単位未満を四捨五入してあるため、総数と内訳の合計が必ずしも一致しない場合があります。

(3) この報告書の数値は農林水産省の集計結果を基に長野市が独自に集計したものであり、農林水産省が公表する報告書の数値と相違することがあります。

(4) 統計表の地区について

統計表の地区は、昭和25年2月1日現在の旧市町村の範囲となっています。従って、統計表中の「旧長野市」は、現在の第一地区、第二地区、第三地区、第四地区、第五地区、芹田地区、古牧地区、三輪地区、吉田地区の範囲になります。

9 問い合わせ先

この報告書についての問い合わせは、下記までお願いします。

〒380-0835 長野市大字南長野新田町1485番地1 もんぜんぷら座8階

長野市企画政策部企画課統計担当

電 話 代表 026-226-4911 (内線 8313, 8314)

直通 026-229-6234

F A X 026-228-7634

E-mail kikaku-2@city.nagano.lg.jp

定義及び用語の説明

農林業経営体	<p>農林産物の生産を行うか又は委託を受けて農林業作業を行い、生産又は作業に係る面積・頭羽数が、次の規定のいずれかに該当する事業を行う者をいいます。</p> <p>ア 経営耕地面積が 30 アール以上の規模の農業</p> <p>イ 農作物の作付面積又は栽培面積、家畜の飼養頭羽数又は出荷羽数、その他の事業の規模が次の農林業経営体の基準以上の農業</p> <table border="0" data-bbox="518 566 1200 1019"> <tr> <td>①露地野菜作付面積</td> <td>15 アール</td> </tr> <tr> <td>②施設野菜栽培面積</td> <td>350 平方メートル</td> </tr> <tr> <td>③果樹栽培面積</td> <td>10 アール</td> </tr> <tr> <td>④露地花き栽培面積</td> <td>10 アール</td> </tr> <tr> <td>⑤施設花き栽培面積</td> <td>250 平方メートル</td> </tr> <tr> <td>⑥搾乳牛飼養頭数</td> <td>1 頭</td> </tr> <tr> <td>⑦肥育牛飼養頭数</td> <td>1 頭</td> </tr> <tr> <td>⑧豚飼養頭数</td> <td>15 頭</td> </tr> <tr> <td>⑨採卵鶏飼養羽数</td> <td>150 羽</td> </tr> <tr> <td>⑩ブロイラー年間出荷羽数</td> <td>1,000 羽</td> </tr> <tr> <td>⑪その他</td> <td>調査期日前 1 年間における農業生産物の総販売額 50 万円に相当する事業の規模</td> </tr> </table> <p>ウ 権原に基づいて育林又は伐採(立木竹のみを譲り受けてする伐採を除く。)を行うことができる山林(以下「保有山林」という。)の面積が 3 ヘクタール以上の規模の林業(調査実施年を計画期間に含む「森林経営計画」を策定している者又は調査期日前 5 年間に継続して林業を行い育林又は伐採を実施した者に限る。)</p> <p>エ 農作業の受託の事業</p> <p>オ 委託を受けて行う育林若しくは素材生産又は立木を購入して行う素材生産の事業(ただし、素材生産については、調査期日前 1 年間に 200 立方メートル以上の素材を生産した者に限る。)</p>	①露地野菜作付面積	15 アール	②施設野菜栽培面積	350 平方メートル	③果樹栽培面積	10 アール	④露地花き栽培面積	10 アール	⑤施設花き栽培面積	250 平方メートル	⑥搾乳牛飼養頭数	1 頭	⑦肥育牛飼養頭数	1 頭	⑧豚飼養頭数	15 頭	⑨採卵鶏飼養羽数	150 羽	⑩ブロイラー年間出荷羽数	1,000 羽	⑪その他	調査期日前 1 年間における農業生産物の総販売額 50 万円に相当する事業の規模
①露地野菜作付面積	15 アール																						
②施設野菜栽培面積	350 平方メートル																						
③果樹栽培面積	10 アール																						
④露地花き栽培面積	10 アール																						
⑤施設花き栽培面積	250 平方メートル																						
⑥搾乳牛飼養頭数	1 頭																						
⑦肥育牛飼養頭数	1 頭																						
⑧豚飼養頭数	15 頭																						
⑨採卵鶏飼養羽数	150 羽																						
⑩ブロイラー年間出荷羽数	1,000 羽																						
⑪その他	調査期日前 1 年間における農業生産物の総販売額 50 万円に相当する事業の規模																						
農業経営体	<p>上記の「農林業経営体」の規定のうち、ア、イ、エのいずれかに該当する事業を行う者をいいます。</p>																						
林業経営体	<p>上記の「農林業経営体」の規定のうち、ウ、オのいずれかに該当する事業を行う者をいいます。</p>																						
個人経営体	<p>個人(世帯)で事業を行う経営体をいいます。なお法人化して事業を行う経営体は含みません。</p>																						
団体経営体	<p>個人経営体以外の経営体をいいます。</p>																						

法人化している (法人経営体)	農林業経営体のうち、法人化して事業を行う者をいいます。
農事組合法人	農業共同組合法に基づき、「組合員の農業生産についての協業を図ることにより、その共同の利益を増進すること」を目的として設立された法人をいいます。
会 社	次のいずれかに該当するものをいいます。
株 式 会 社	会社法に基づき、株式会社の組織形態をとっているものをいいます。 なお、会社法の施行に伴う関係法律の整備等に関する法律に定める特例有限会社の組織形態をとっているものを含みます。
合名・合資 会社	会社法に基づき、合名会社又は合資会社の組織形態をとっているものをいいます。
合同会社	会社法に基づき、合同会社の組織形態をとっているものをいいます。
各 種 団 体	次のいずれかに該当するものをいいます。
農協	農業協同組合法に基づき組織された組合で、農業協同組合、農業共同組合の連合組織（経済連等）が該当します。
森林組合	森林組合法に基づき組織された組合で、森林組合、生産森林組合、森林組合連合会が該当します。
その他の 各種団体	農業保険法に基づき組織された農業共済組合や農業関係団体、又は森林組合以外の組合等の団体が該当します。林業公社もここに含みます。
その他の法人	農事組合法人、会社及び各種団体以外の法人で、公益法人、宗教法人、医療法人、NPO法人などが該当します。
地方公共団体・ 財 産 区	地方公共団体とは、都道府県及び市区町村をいいます。 財産区とは、地方自治法に基づき、市区町村の一部で財産を有し、又は公の施設を設け、当該財産等の管理・処分・廃止に関する機能を有する特別地方公共団体をいいます。

農業について

農 家	令和2年2月1日現在の経営耕地面積が10アール以上の農業を営む世帯又は経営耕地面積が10アール未満であっても調査期日前1年間の農産物販売金額が15万円以上あった世帯をいいます。
販 売 農 家	経営耕地面積が30アール以上又は調査期日前1年間の農産物販売金額が50万円以上の農家をいいます。
自 給 的 農 家	経営耕地面積が30アール未満かつ調査期日前1年間の農産物販売金額が50万円未満の農家をいいます。
単一経営経営体	農産物販売金額のうち、主位部門の販売金額が8割以上の経営体をいいます。
準単一複合経営 経 営 体	農産物販売金額のうち、主位部門の販売金額が6割以上8割未満の経営体をいいます。
複合経営経営体	農産物販売金額のうち、主位部門の販売金額が6割未満の経営体をいいます。
経営耕地面積	令和2年2月1日現在で農業経営体が経営する耕地(田、畑及び樹園地)の面積をいい、自ら所有している耕地と、他から借りて耕作している耕地(借入耕地)の合計をいいます。
借 入 耕 地	他人から耕作を目的に借り入れている耕地をいいます。
貸 付 耕 地	他人に貸し付けている自己所有耕地をいいます。
主 業 経 営 体	農業所得が主(世帯所得の50%以上が農業所得)で、調査期日前1年間に自営農業に60日以上従事している65歳未満の世帯員がいる個人経営体をいいます。
準主業経営体	農外所得が主(世帯所得の50%未満が農業所得)で、調査期日前1年間に自営農業に60日以上従事している65歳未満の世帯員がいる個人経営体をいいます。
副業的経営体	調査期日前1年間に自営農業に60日以上従事している65歳未満の世帯員がいない個人経営体をいいます。
農 業 専 従 者	調査期日前1年間に自営農業に150日以上従事した者をいいます。

農業従事者	15歳以上の世帯員のうち、調査期日前1年間に自営農業に従事した者をいいます。
基幹的農業従事者	15歳以上の世帯員のうち、ふだん仕事として主に自営農業に従事している者をいいます。
常雇い	主として農業経営のために雇った人で、雇用契約に際し、あらかじめ年間7か月以上の期間を定めて雇った人をいいます。
臨時雇い	「常雇い」に該当しない日雇い、季節雇いなど農業経営のために臨時雇いした人をいい、手間替え・ゆい（労働交換）、手伝い（金品の授受を伴わない無償の受け入れ労働）を含みます。

林業について

林家	令和2年2月1日現在の保有山林面積が1ヘクタール以上の世帯をいいます。
所有山林	実際に所有している山林をいいます。なお、登記は済んでいないものの、実際に相続している山林や購入した山林を含みます。また、共有林などのうち、割り替えされない割地（半永久的に利用できる区域）があれば、それも含みます。
保有山林	世帯または組織が単独で経営できる山林をいい、所有山林から山林として使用する目的で貸している土地（貸付山林）を除いたものに、山林として使用する目的で借りている土地（借入山林）を加えたものをいいます。
林産物の販売	保有山林から生産・採取された林産物（用材、ほだ木用原木等をいい、他人から買った立木により生産した素材、栽培きのこ類、林業用苗木などは除く）について過去1年間に販売（自営の製材業などに振り向けたものを含む）のあったものです。
特用林産物	保有山林から生産又は採取し、販売したもののうち、用材、ほだ木用原木を除く林産物をいいます。主な特用林産物は、薪炭原木、竹材、樹実、樹皮、葉、樹根、天然性のきのこやたけのこなどです。
植林	山林とするために、伐採跡地や山林でなかった土地へ苗木を植えたり、種を蒔いたり、さし木したりする作業をいいます。

下刈りなど	林木の健全な育成のために行う下刈り作業と除伐、つる切り、枝打ち、雪起こしなど植林から間伐までの作業をいいます。
間伐	林木を健全に成長させるため、立木密度を調整し、劣勢木、不用木など林木の一部を伐採することをいいます。
主伐	一定の林齢に生育した立木を、用材等で販売するために伐採することをいいます。

調査結果の概要

1 農林業経営体

令和2年2月1日現在の農林業経営体数は、4,229経営体となりました。このうち、農業経営体は4,214経営体、林業経営体は36経営体となりました。

(第1表)

第1表 農林業経営体数

単位:経営体

長野県				長野市			
農林業 経営体	農業 経営体		林業 経営体	農林業 経営体	農業 経営体		林業 経営体
	個人経営体				個人経営体		
43,381	42,777	41,419	1,008	4,229	4,214	4,133	36

2 農業経営体

(1) 農業経営体総数

令和2年2月1日現在の農業経営体数は4,214経営体でうち個人経営体は4,133経営体となりました。個人経営体は、前回センサスに比べ、1,270経営体(23.5%)減少しています。

(2) 組織形態別経営体数

農業経営体を組織形態別にみると、法人化している経営体は76経営体(1.8%)で、法人化していない経営体は4,138経営体(98.2%)となりました。

(第2表)

第2表 組織形態別経営体数(農業経営体)

経営体数:経営体
比率:%

	総経営 体数	法人化している						地方公 共同体・ 財産区	法人化し ていない
		農事組 合法人	会社		各種 団体	その他 の法人	-		
			9	50					
実数	4,214	76	9	50	48	11	6	4,138	
構成比	100.0	1.8	0.2	1.2	1.1	0.3	0.1	98.2	

(3) 経営耕地面積規模別経営体数

農業経営体を経営耕地面積規模別にみると、0.3~1.0ha、1.0~2.0ha、2.0ha~3.0ha、3.0ha~5.0haの階層で減少し、その他の階層で増加しています。構成比で見ると、0.3~1.0haの階層が67.8%を占めており、1.0ha未満の経営体が全体の83.8%を占めています。

また、借入耕地のある経営体数は1,235経営体で、借入耕地面積は79,439a、貸付耕地のある経営体は908経営体で、貸付耕地面積は21,353aとなりました。

(第3表、図1、図2、第4表)

第3表 経営耕地面積規模別経営体数(農業経営体)

		経営体数:経営体							
		単位 比率:%							
		計	0.3ha未満	0.3~1.0	1.0~2.0	2.0~3.0	3.0~5.0	5.0~10.0	10.0ha以上
実数	H27	5,491	514	4,083	738	89	42	17	8
	R2	4,214	672	2,859	537	77	37	19	13
増減数		△ 1,277	158	△ 1,224	△ 201	△ 12	△ 5	2	5
増減率		△ 23.3	30.7	△ 30.0	△ 27.2	△ 13.5	△ 11.9	11.8	62.5
構成比	H27	100.0	9.4	74.4	13.4	1.6	0.8	0.3	0.1
	R2	100.0	15.9	67.8	12.7	1.8	0.9	0.5	0.3

図1 経営耕地面積規模別経営体 構成比(農業経営体)

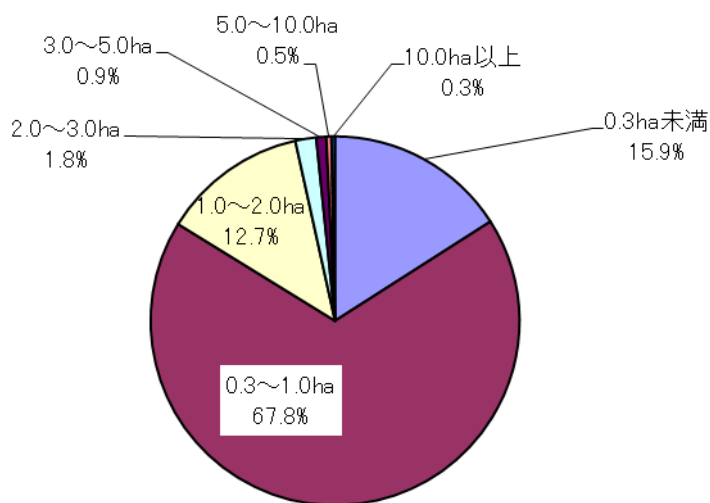
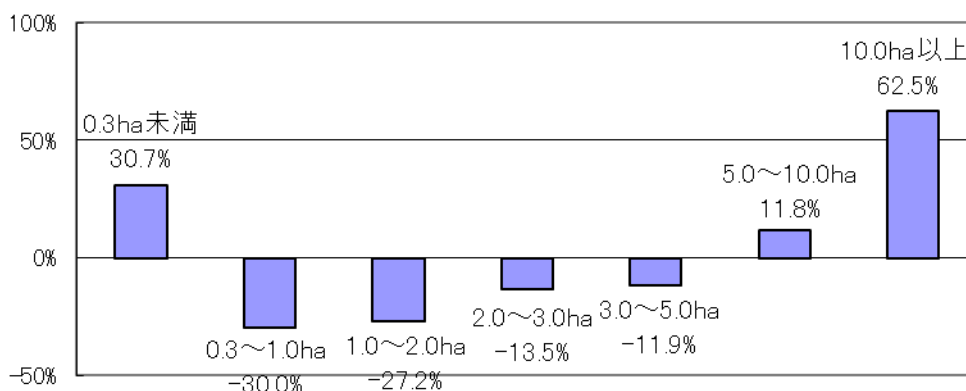


図2 経営耕地面積規模別経営体 増減率(農業経営体)



第4表 借入・貸付耕地面積(農業経営体)

		経営体数:経営体						
		単位 面積:a						
	実経営体数	面積	田		畑		樹園地	
			経営体数	面積	経営体数	面積	経営体数	面積
借入耕地	1,235	79,439	479	27,374	471	31,377	653	20,688
貸付耕地	908	21,353	411	8,429	347	6,063	309	6,861

(4) 農産物販売金額規模別経営体数

農業経営体を農産物販売金額規模別にみると、3,000万～1億円未満の階層は14経営体（全体に占める割合0.3%）で前回センサスに比べ13経営体、50万円未満の階層は1,094経営体（同26.0%）で前回センサスに比べ651経営体、50～100万円未満の階層は893経営体（同21.2%）で前回センサスに比べ236経営体、それぞれ減少しました。

一方で、1億円以上の階層は18経営体（同0.4%）で前回センサスに比べ10経営体、1,000～3,000万円未満の階層は108経営体（同2.6%）で前回センサスに比べ4経営体、それぞれ増加しました。

（第5表、図3、図4）

第5表 農産物販売金額規模別経営体数(農業経営体)

		経営体数:経営体 比率:%								
		単位								
		計	販売なし	50万円 未満	50～100 万円 未満	100～ 500万円 未満	500～ 1,000万 円未満	1,000～ 3,000万 円未満	3,000万 ～1億円 未満	1億円 以上
実数	H27	5,491	433	1,745	1,129	1,758	287	104	27	8
	R2	4,214	353	1,094	893	1,477	257	108	14	18
増減数		△ 1,277	△ 80	△ 651	△ 236	△ 281	△ 30	4	△ 13	10
増減率		△ 23.3	△ 18.5	△ 37.3	△ 20.9	△ 16.0	△ 10.5	3.8	△ 48.1	125.0
構成比	H27	100.0	7.9	31.8	20.6	32.0	5.2	1.9	0.5	0.1
	R2	100.0	8.4	26.0	21.2	35.0	6.1	2.6	0.3	0.4

図3 農産物販売金額規模別経営体数 構成比

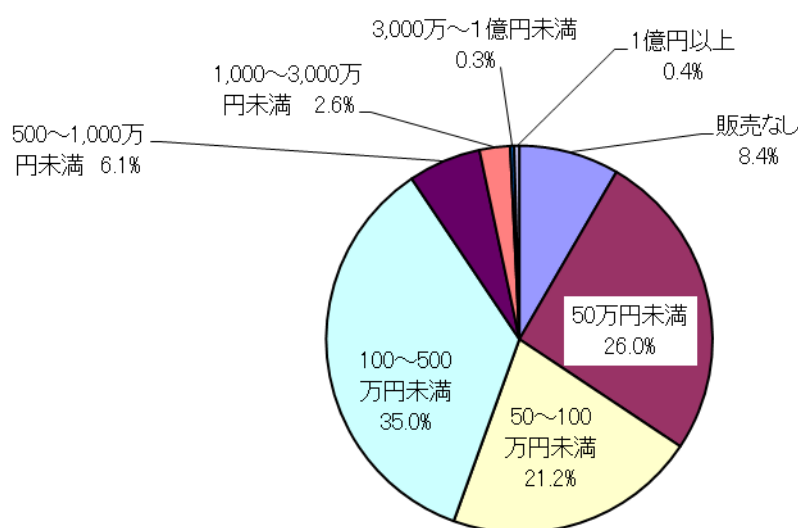
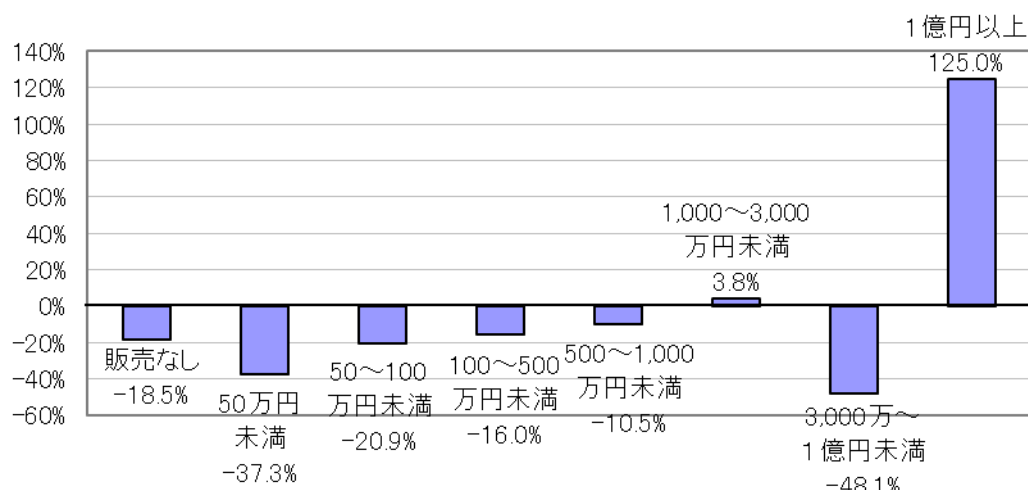


図4 農産物販売金額規模別経営体数 増減比(農業経営体)



(5) 農業経営組織別経営体数

農業経営体を経営組織別にみると、単一経営（主位部門の農産物販売金額が80%以上の経営体）が3,224経営体（全体に占める割合76.5%）で前回センサスに比べ678経営体、準単一複合経営（主位部門の農産物販売金額が60%以上80%未満の経営体）が448経営体（同10.6%）で前回センサスに比べ427経営体、複合経営（主位部門の農産物販売金額が60%未満の経営体）が189経営体（同4.5%）で前回センサスに比べ92経営体、それぞれ減少しました。

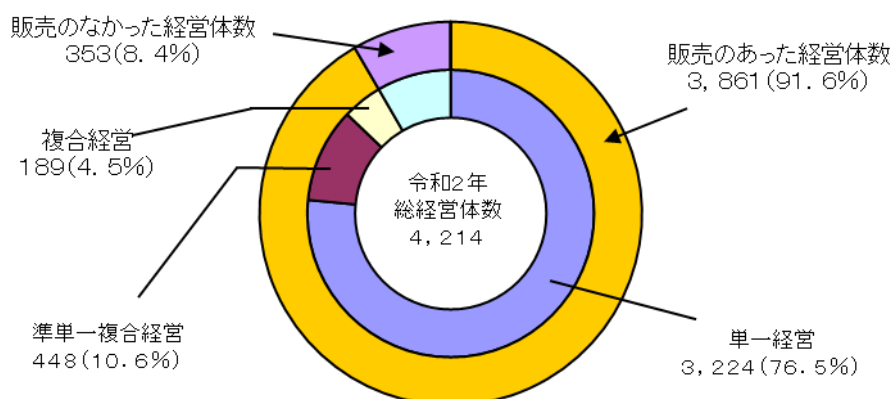
（第6表、図5）

第6表 農業経営組織別経営体数(農業経営体)

経営体数:経営体
比率:%

		単位					比率:%	
		計	販売の あった 経営体数	単一経営	準単一 複合経営	複合経営	販売の なかった 経営体数	
実数	H27	5,491	5,058	3,902	875	281	433	
	R2	4,214	3,861	3,224	448	189	353	
増減数		△ 1,277	△ 1,197	△ 678	△ 427	△ 92	△ 80	
増減率		△ 23.3	△ 23.7	△ 17.4	△ 48.8	△ 32.7	△ 18.5	
構成比	H27	100.0	92.1	71.1	15.9	5.1	7.9	
	R2	100.0	91.6	76.5	10.6	4.5	8.4	

図5 農業経営組織別経営体数 構成比(農業経営体)



(6) 耕地種類別経営耕地面積

農業経営体の経営耕地総面積は 308,101a で前回センサスに比べ 96,659a 減少しました。

これを耕地種類別にみると、田が 87,351a で前回センサスに比べ 27,265a、畑が 84,414a で前回センサスに比べ 37,032a、樹園地が 136,336a で前回センサスに比べ 32,362a、それぞれ減少しました。

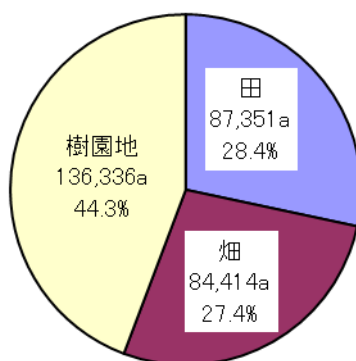
(第7表、図6)

第7表 耕地種類別経営耕地面積(農業経営体)

		経営耕地 総面積	田		畑		樹園地	
			経営体数	面積	経営体数	面積	経営体数	面積
実数	H27	404,760	3,920	114,616	3,707	121,446	4,012	168,698
	R2	308,101	2,542	87,351	2,239	84,414	3,047	136,336
増減数		△ 96,659	△ 1,378	△ 27,265	△ 1,468	△ 37,032	△ 965	△ 32,362
増減率		△ 23.9	△ 35.2	△ 23.8	△ 39.6	△ 30.5	△ 24.1	△ 19.2

面積:a 比率:%
単位 経営体数:経営体

図6 耕地種類別経営耕地面積 面積比(農業経営体)



(7) 水稲作受託作業種類別経営体数

農業経営体の水稲作受託作業を作業種類別に見ると、全作業を行った経営体は 19 経営体で前回センサスに比べ 10 経営体、減少しました。また、部分作業を行った経営体は 230 経営体で前回センサスに比べ 85 経営体、減少しました。

(第8表)

第8表 水稲作作業を受託した経営体数(農業経営体)

		全作業	部分作業						
			実経営体数	育苗	耕起・代かき	田植	防除	稲刈り・脱穀	乾燥・調製
実数	H27	29	315	80	240	160	20	150	53
	R2	19	230	54	172	111	21	120	54
増減数		△ 10	△ 85	△ 26	△ 68	△ 49	1	△ 30	1
増減率		△ 34.5	△ 27.0	△ 32.5	△ 28.3	△ 30.6	5.0	△ 20.0	1.9

比率:%
単位 経営体数:経営体

(8) 主副業別経営体数（個人経営体）

農業経営体（個人経営体）を主副業別にみると、主業経営体（農業所得が主で、農業従事日数が60日以上の65歳未満の者がいる個人経営体）は661経営体（全体に占める割合16.0%）で前回センサスに比べ161経営体、準主業経営体（農外所得が主で、農業従事日数が60日以上の65歳未満の者がいる個人経営体）は614経営体（同14.9%）で前回センサスに比べ426経営体、副業的経営体（農業従事日数が60日以上の65歳未満の者がいない個人経営体）は2,858経営体（同69.2%）で前回に比べ440経営体、それぞれ減少しました。

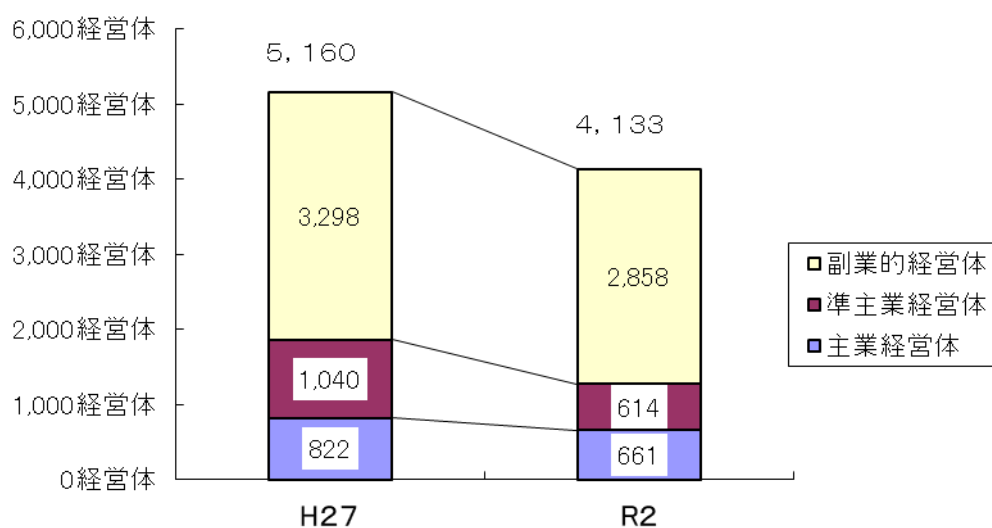
（第9表、図7）

第9表 主副業別経営体数(個人経営体) 比率: %

		単位 経営体数: 経営体			
		計	主業経営体	準主業経営体	副業的経営体
実数	H27	5,160	822	1,040	3,298
	R2	4,133	661	614	2,858
増減数		△ 1,027	△ 161	△ 426	△ 440
増減率		△ 19.9	△ 19.6	△ 41.0	△ 13.3
構成比	H27	100.0	15.9	20.2	63.9
	R2	100.0	16.0	14.9	69.2

（注）平成27年は販売農家による。

図7 主副業別経営体数の推移



（注）平成27年は販売農家による。

3 林業経営体

(1) 林業経営体総数

令和2年2月1日現在の林業経営体数は36経営体となりました。前回センサスに比べ、128経営体（78.0%）減少しています。

（第10表）

第10表 林業経営体

単位:経営体

林業経営体	個人経営
36	28

(2) 保有山林面積規模別経営体数

林業経営体を保有山林面積規模別にみると、保有山林なしが3経営体（全体に占める割合8.3%）、3ha未満はなし、3～5ha未満の階層は10経営体（同27.8%）、5～10ha未満の階層は9経営体（同25.0%）、10～20ha未満の階層は5経営体（同13.9%）、20～30ha未満の階層は3経営体（同8.3%）、30～50ha未満の階層は1経営体（同2.8%）、50ha以上の階層は5経営体（同13.9%）となりました。

（第11表、図8）

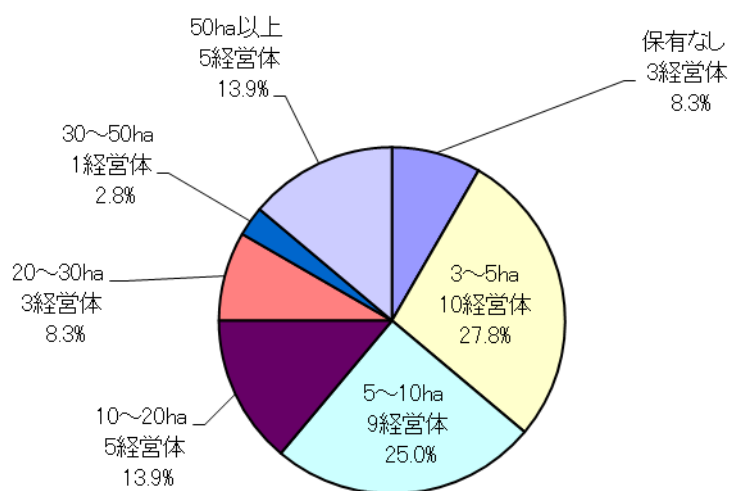
第11表 保有山林面積規模別経営体数(林業経営体)

比率:%

単位:経営体

	計	保有なし	3ha未満	3～5ha	5～10ha	10～20ha	20～30ha	30～50ha	50ha以上
経営体数	36	3	-	10	9	5	3	1	5
構成比	100.0	8.3	-	27.8	25.0	13.9	8.3	2.8	13.9

図8 保有山林面積規模別経営体数 構成比(林業経営体)



4 総農家等

総農家数は9,902戸で、前回センサスに比べ1,880戸、減少しました。このうち販売農家数は3,824戸で、前回センサスに比べ1,336戸、自給的農家数は6,078戸で、前回センサスに比べ544戸、それぞれ減少しました。

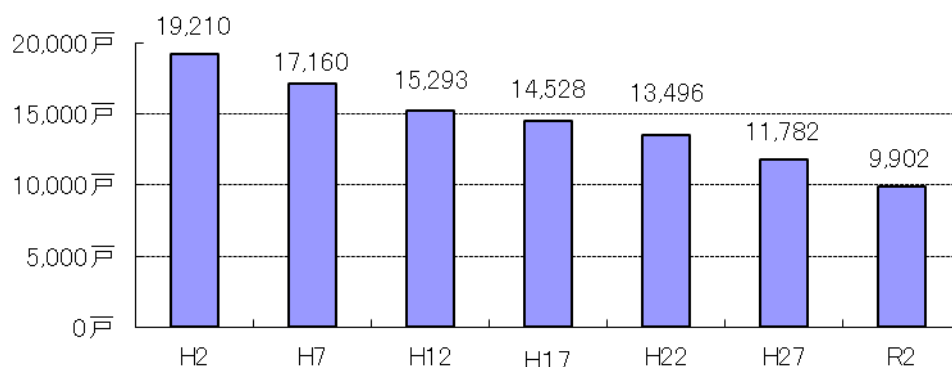
また、総農家の経営耕地面積は374,584aで前回センサスに比べ103,451a、減少しました。

（第12表、図9、第13表）

第12表 農家数

						比率:%	
		単位				農家数:戸	
		総農家数	販売農家数	自給的農家数	長野市総世帯 (2月1日現在)	総世帯に占める 総農家数の割合	
実数	H27	11,782	5,160	6,622	157,211	7.5	
	R2	9,902	3,824	6,078	161,423	6.1	
増減数		△ 1,880	△ 1,336	△ 544	4,212	-	
増減率		△ 16.0	△ 25.9	△ 8.2	2.7	-	
構成比	H27	100.0	43.8	56.2	-	-	
	R2	100.0	38.6	61.4	-	-	

図9 総農家数の推移



第13表 経営耕地面積

		面積: a		
		単位		
		比率:%		
		総農家	販売農家	自給的農家
実数	H27	478,035	362,051	115,984
	R2	374,584	271,163	103,421
増減数		△ 103,451	△ 90,888	△ 12,563
増減率		△ 21.6	△ 25.1	△ 10.8
構成比	H27	100.0	75.7	24.3
	R2	100.0	72.4	27.6

地区別集計表

- I 農林業経営体
- II 農業経営体
- III 林業経営体
- IV 総農家等

I 農林業経営体

1 農林業経営体数

単位：経営体

年次 地区別	農林業 経営体	農業と林業を 行っている	農業のみを 行っている	林業のみを 行っている	農 業 経営体	個人経営	林 業	個人経営
		経営体	経営体	経営体			経営体	
平成27年	5,530	2,448	3,058	24	5,491	5,403	164	142
令和2年	4,229	21	4,193	15	4,214	4,133	36	28
長 野	964	5	954	5	959	935	10	5
旧長野市	100	-	96	4	96	90	4	-
古 里	116	-	116	-	116	114	-	-
柳 原	63	-	63	-	63	60	-	-
浅 川	94	1	92	1	93	93	2	1
大 豆	72	-	72	-	72	72	-	-
朝 陽	97	-	97	-	97	95	-	-
若 槻	120	-	120	-	120	119	-	-
長 沼	129	1	128	-	129	126	1	1
安 茂	45	-	45	-	45	43	-	-
小 田	23	-	23	-	23	23	-	-
芋 井	105	3	102	-	105	100	3	3
篠ノ井	884	2	882	-	884	873	2	2
篠ノ井	126	-	126	-	126	122	-	-
塩 崎	178	1	177	-	178	176	1	1
共 和	236	-	236	-	236	234	-	-
川 柳	68	-	68	-	68	68	-	-
東 福	123	-	123	-	123	122	-	-
西 寺	51	-	51	-	51	51	-	-
信 里	102	1	101	-	102	100	1	1
松 代	347	1	345	1	346	340	2	1
松 代	22	-	21	1	21	21	1	-
清 野	95	-	95	-	95	94	-	-
西 条	23	-	23	-	23	22	-	-
豊 栄	34	-	34	-	34	33	-	-
東 条	64	1	63	-	64	63	1	1
寺 尾	83	-	83	-	83	81	-	-
西 寺	26	-	26	-	26	26	-	-
若 穂	437	-	436	1	436	432	1	1
綿 内	207	-	206	1	206	204	1	1
川 田	135	-	135	-	135	133	-	-
保 科	95	-	95	-	95	95	-	-
川 中 島	236	-	236	-	236	233	-	-
中 津	64	-	64	-	64	63	-	-
御 厨	69	-	69	-	69	69	-	-
川 中 島	103	-	103	-	103	101	-	-
更 北	265	-	263	2	263	247	2	1
青 木	36	-	34	2	34	27	2	1
真 島	149	-	149	-	149	143	-	-
小 島	41	-	41	-	41	39	-	-
稲 里	39	-	39	-	39	38	-	-
七 二 会	16	-	16	-	16	16	-	-
信 更	168	-	168	-	168	162	-	-
信 田	137	-	137	-	137	132	-	-
更 府	31	-	31	-	31	30	-	-
豊 野	421	1	419	1	420	419	2	2
神 郷	241	-	241	-	241	241	-	-
鳥 居	180	1	178	1	179	178	2	2
戸 隠	152	3	149	-	152	149	3	3
戸 隠	102	1	101	-	102	99	1	1
柵	50	2	48	-	50	50	2	2
鬼 無 里	55	1	54	-	55	53	1	1
大 岡	78	3	74	1	77	76	4	4
大 岡	47	3	44	-	47	46	3	3
牧 郷	31	-	30	1	30	30	1	1
信州新町	148	4	140	4	144	142	8	7
水 内	40	-	40	-	40	40	-	-
津 和	20	2	14	4	16	15	6	5
日 原	19	-	19	-	19	19	-	-
八 坂	3	-	3	-	3	3	-	-
信 級	3	1	2	-	3	3	1	1
牧 郷	63	1	62	-	63	62	1	1
中 条	58	1	57	-	58	56	1	1
条 栄	46	-	46	-	46	45	-	-
日 里	12	1	11	-	12	11	1	1

II 農業経営体

1 経営耕地面積規模別経営体数

単位：経営体

年次 地区別	総農業 経営体数	経営耕地面積								
		0.3ha未満	0.3~0.5ha	0.5~1.0ha	1.0~1.5ha	1.5~2.0ha	2.0~3.0ha	3.0~5.0ha	5.0~10.0ha	10.0ha~
平成27年	5,491	514	1,933	2,150	552	186	89	42	17	8
令和2年	4,214	672	1,380	1,479	392	145	77	37	19	13
長野	959	186	339	271	84	43	18	13	3	2
旧長野市	96	19	28	27	14	2	3	2	1	-
古里	116	25	43	28	11	4	3	2	-	-
柳原	63	8	30	16	4	3	1	-	-	1
浅川	93	31	23	29	7	2	-	1	-	-
大豆島	72	10	34	22	4	1	1	-	-	-
朝陽	97	13	45	32	3	2	1	-	-	1
若槻	120	38	35	33	7	4	3	-	-	-
長沼	129	14	25	43	23	16	4	4	-	-
安茂里	45	11	23	6	1	4	-	-	-	-
小田切	23	5	9	7	1	-	1	-	-	-
芋井	105	12	44	28	9	5	1	4	2	-
篠ノ井	884	156	306	315	63	22	11	5	3	3
篠ノ井	126	38	43	33	5	3	2	-	1	1
塩崎	178	27	69	67	5	4	3	1	1	1
共和	236	39	61	103	26	4	1	2	-	-
川柳	68	8	36	20	3	1	-	-	-	-
東福寺	123	19	53	34	12	3	1	-	-	1
西寺尾	51	7	16	18	5	2	2	1	-	-
信里	102	18	28	40	7	5	2	1	1	-
松代	346	45	110	138	33	9	6	3	1	1
松代	21	2	9	5	3	1	1	-	-	-
清野	95	12	29	37	10	3	1	2	1	-
西条	23	1	12	6	3	-	1	-	-	-
豊栄	34	3	14	14	2	1	-	-	-	-
東寺尾	64	12	19	29	2	1	-	1	-	-
西寺尾	83	13	24	37	5	2	1	-	-	1
西寺尾	26	2	3	10	8	1	2	-	-	-
若穂	436	73	122	164	46	18	7	5	1	-
綿内	206	31	52	84	23	10	4	2	-	-
川田	135	17	47	50	13	5	-	2	1	-
保科	95	25	23	30	10	3	3	1	-	-
川中島	236	39	97	85	12	2	1	-	-	-
中津	64	7	28	25	4	-	-	-	-	-
御厨	69	13	23	28	4	1	-	-	-	-
川中島	103	19	46	32	4	1	1	-	-	-
更北	263	59	78	91	23	4	2	2	2	2
青木島	34	12	14	4	1	-	-	1	-	2
真島	149	34	33	61	15	3	1	-	2	-
小島田	41	11	12	12	6	-	-	-	-	-
稲里	39	2	19	14	1	1	1	1	-	-
七二会	16	2	6	7	1	-	-	-	-	-
信更	168	18	41	75	23	3	4	1	1	2
信更	137	15	28	63	21	3	3	1	1	2
更府	31	3	13	12	2	-	1	-	-	-
豊野	420	35	82	182	64	35	14	3	4	1
神郷	241	26	39	107	35	21	8	1	3	1
鳥居	179	9	43	75	29	14	6	2	1	-
戸隠	152	14	54	48	17	6	4	3	4	2
戸隠	102	6	33	33	15	4	3	3	3	2
柵	50	8	21	15	2	2	1	-	1	-
鬼無里	55	3	29	20	2	-	-	1	-	-
大岡	77	-	34	29	11	2	1	-	-	-
大岡	47	-	20	18	6	2	1	-	-	-
牧郷	30	-	14	11	5	-	-	-	-	-
信州新町	144	32	64	35	7	-	6	-	-	-
水内	40	14	15	8	2	-	1	-	-	-
津和原	16	9	3	2	1	-	1	-	-	-
日原	19	5	8	5	1	-	-	-	-	-
八坂	3	-	-	1	-	-	2	-	-	-
信牧	3	-	3	-	-	-	-	-	-	-
牧郷	63	4	35	19	3	-	2	-	-	-
中条	58	10	18	19	6	1	3	1	-	-
条栄	46	10	14	15	3	1	3	-	-	-
日里	12	-	4	4	3	-	-	1	-	-

II 農業経営体

2 農業経営組織別経営体数

年次 地区別	販売の あった 経営体数	単一経営（主位部門の）										
		計	稲作	麦類作	雑穀・ いも類 ・豆類	工芸 農作物	露地野菜	施設野菜	果樹類	花き・ 花木	その他の 作物	酪農
平成27年	5,058	3,902	510	-	52	16	261	55	2,935	35	29	5
令和2年	3,861	3,224	389	3	41	6	214	62	2,437	29	37	2
長野	890	730	78	-	5	-	41	19	578	5	3	-
旧長野市	83	61	16	-	-	-	5	1	39	-	-	-
古里	110	89	15	-	1	-	3	1	69	-	-	-
柳原	60	44	4	-	-	-	-	-	38	-	1	-
浅川	91	82	5	-	-	-	3	-	74	-	-	-
大豆島	64	50	13	-	-	-	5	4	27	1	-	-
大朝	89	54	15	-	-	-	7	6	25	-	1	-
若槻	112	101	2	-	-	-	1	-	97	1	-	-
長沼	123	115	1	-	-	-	-	1	110	2	1	-
安茂里	44	41	1	-	2	-	2	1	35	-	-	-
小田切	21	19	-	-	-	-	2	-	17	-	-	-
小井	93	74	6	-	2	-	13	5	47	1	-	-
篠ノ井	824	724	48	-	-	-	9	5	650	5	7	-
ノ井	116	90	4	-	-	-	-	1	82	-	3	-
篠井	163	143	9	-	-	-	4	2	126	1	1	-
共和	230	228	3	-	-	-	-	-	222	1	2	-
川柳	56	42	5	-	-	-	1	-	36	-	-	-
東福寺	118	110	4	-	-	-	-	-	104	2	-	-
西寺	48	37	5	-	-	-	1	1	30	-	-	-
信尾	93	74	18	-	-	-	3	1	50	1	1	-
松代	302	216	14	1	6	-	83	21	86	2	2	-
松代	20	13	1	-	1	-	5	1	5	-	-	-
清野	82	64	2	1	3	-	40	14	4	-	-	-
西条	20	15	2	-	-	-	5	-	5	1	1	-
豊栄	29	16	7	-	-	-	4	-	5	-	-	-
東条	52	40	1	-	-	-	3	-	35	-	1	-
寺尾	74	53	1	-	-	-	20	2	29	1	-	-
西寺	25	15	-	-	2	-	6	4	3	-	-	-
若穂	401	354	26	-	-	-	5	5	315	1	2	-
綿内	189	169	11	-	-	-	3	2	152	-	1	-
川田	124	102	15	-	-	-	2	3	80	1	1	-
保科	88	83	-	-	-	-	-	-	83	-	-	-
川中島	220	194	12	-	-	-	1	1	174	5	1	-
中津	60	57	4	-	-	-	-	1	51	1	-	-
御厨	67	57	2	-	-	-	-	-	52	2	1	-
川中	93	80	6	-	-	-	1	-	71	2	-	-
更北	242	202	19	1	-	1	2	4	166	-	9	-
青木	30	24	2	1	-	-	1	1	15	-	4	-
真島	146	135	1	-	-	1	-	2	127	-	4	-
小島	36	27	9	-	-	-	-	1	16	-	1	-
稲里	30	16	7	-	-	-	1	-	8	-	-	-
七二会	14	10	1	-	1	-	4	-	3	1	-	-
信更	151	114	56	-	1	2	8	1	45	-	-	1
信更	122	93	46	-	1	1	1	1	42	-	-	1
更府	29	21	10	-	-	1	7	-	3	-	-	-
豊野	404	385	18	-	-	-	3	1	362	-	1	-
神郷	233	228	4	-	-	-	1	-	222	-	1	-
鳥居	171	157	14	-	-	-	2	1	140	-	-	-
戸隠	133	82	19	1	19	3	30	4	-	2	3	-
戸隠	88	52	10	1	14	3	15	4	-	2	2	-
戸隠	45	30	9	-	5	-	15	-	-	-	1	-
鬼無里	41	30	21	-	1	-	6	-	-	-	2	-
大岡	62	47	41	-	1	-	1	-	-	4	-	-
大岡	39	32	29	-	1	-	-	-	-	2	-	-
牧郷	23	15	12	-	-	-	1	-	-	2	-	-
信州新町	123	95	35	-	2	-	7	-	43	2	4	1
水内	34	26	-	-	-	-	3	-	21	-	1	1
津和	16	12	1	-	-	-	3	-	5	1	1	-
日原	12	6	5	-	-	-	-	-	1	-	-	-
八坂	3	3	2	-	-	-	-	-	-	-	1	-
信級	3	2	2	-	-	-	-	-	-	-	-	-
牧郷	55	46	25	-	2	-	1	-	16	1	1	-
中条	54	41	1	-	5	-	14	1	15	2	3	-
日条	43	37	1	-	4	-	12	1	15	1	3	-
里	11	4	-	-	1	-	2	-	-	1	-	-

単位：経営体

販売金額が80%以上)					標準一複合経営(主位部門の販売金額が60~80%の経営)								
肉用牛	養豚	養鶏	養蚕	その他の畜産	計	稲作が主位部門で2位が							
						小計	麦類作	雑穀・いも類・豆類	工芸農作物	露地野菜	施設野菜	果樹類	
1	1	-	-	2	875	173	3	31	1	51	1	78	
1	1	-	-	2	448	80	3	4	2	19	3	46	
-	1	-	-	-	113	21	-	-	1	2	1	16	
-	-	-	-	-	14	1	-	-	-	-	-	1	
-	-	-	-	-	17	5	-	-	-	-	-	5	
-	1	-	-	-	12	3	-	-	-	-	-	3	
-	-	-	-	-	8	2	-	-	-	-	-	1	
-	-	-	-	-	11	-	-	-	-	-	-	-	
-	-	-	-	-	20	6	-	-	-	2	-	4	
-	-	-	-	-	10	-	-	-	-	-	-	-	
-	-	-	-	-	6	-	-	-	-	-	-	-	
-	-	-	-	-	2	1	-	-	1	-	-	-	
-	-	-	-	-	2	-	-	-	-	-	-	-	
-	-	-	-	-	11	3	-	-	-	-	1	2	
-	-	-	-	-	68	5	2	-	-	1	-	2	
-	-	-	-	-	18	1	1	-	-	-	-	-	
-	-	-	-	-	15	2	1	-	-	-	-	1	
-	-	-	-	-	1	-	-	-	-	-	-	-	
-	-	-	-	-	10	1	-	-	-	-	-	1	
-	-	-	-	-	6	-	-	-	-	-	-	-	
-	-	-	-	-	9	-	-	-	-	-	-	-	
-	-	-	-	-	9	1	-	-	-	1	-	-	
-	-	-	-	1	54	4	-	-	-	3	-	1	
-	-	-	-	-	4	1	-	-	-	1	-	-	
-	-	-	-	-	12	-	-	-	-	-	-	-	
-	-	-	-	1	3	-	-	-	-	-	-	-	
-	-	-	-	-	6	1	-	-	-	1	-	-	
-	-	-	-	-	7	2	-	-	-	1	-	1	
-	-	-	-	-	14	-	-	-	-	-	-	-	
-	-	-	-	-	8	-	-	-	-	-	-	-	
-	-	-	-	-	35	10	-	-	-	1	1	8	
-	-	-	-	-	16	6	-	-	-	-	1	5	
-	-	-	-	-	15	3	-	-	-	1	-	2	
-	-	-	-	-	4	1	-	-	-	-	-	1	
-	-	-	-	-	24	3	-	-	-	-	-	3	
-	-	-	-	-	3	1	-	-	-	-	-	1	
-	-	-	-	-	10	-	-	-	-	-	-	-	
-	-	-	-	-	11	2	-	-	-	-	-	2	
-	-	-	-	-	28	4	-	-	-	1	-	3	
-	-	-	-	-	5	-	-	-	-	-	-	-	
-	-	-	-	-	8	-	-	-	-	-	-	-	
-	-	-	-	-	7	2	-	-	-	-	-	2	
-	-	-	-	-	8	2	-	-	-	1	-	1	
-	-	-	-	-	1	-	-	-	-	-	-	-	
-	-	-	-	-	33	8	-	-	-	1	-	7	
-	-	-	-	-	27	8	-	-	-	1	-	7	
-	-	-	-	-	6	-	-	-	-	-	-	-	
-	-	-	-	-	15	3	-	-	-	-	-	3	
-	-	-	-	-	4	2	-	-	-	-	-	2	
-	-	-	-	-	11	1	-	-	-	-	-	1	
1	-	-	-	-	30	7	1	3	-	2	-	-	
1	-	-	-	-	20	5	1	2	-	1	-	-	
-	-	-	-	-	10	2	-	1	-	1	-	-	
-	-	-	-	-	11	4	-	-	-	3	1	-	
-	-	-	-	-	9	5	-	-	1	2	-	1	
-	-	-	-	-	4	1	-	-	1	-	-	-	
-	-	-	-	-	5	4	-	-	-	2	-	1	
-	-	-	-	1	18	4	-	1	-	1	-	2	
-	-	-	-	-	4	1	-	-	-	-	-	1	
-	-	-	-	1	2	-	-	-	-	-	-	-	
-	-	-	-	-	4	-	-	-	-	-	-	-	
-	-	-	-	-	-	-	-	-	-	-	-	-	
-	-	-	-	-	-	-	-	-	-	-	-	-	
-	-	-	-	-	8	3	-	1	-	1	-	1	
-	-	-	-	-	9	2	-	-	-	2	-	-	
-	-	-	-	-	3	-	-	-	-	-	-	-	
-	-	-	-	-	6	2	-	-	-	2	-	-	

II 農業経営体

2 農業経営組織別経営体数 ～ つづき ～

年次 地区別	準単一複合経営（主位部門の販売金額が60～80%の経営）												
	稲作が主位部門で2位が								麦類作 が主位の もの	穀物・いも 類・豆類が 主位のもの	工芸農作 物が主位 のもの	露地野菜 が主位の もの	
	花き・ 花木	その他 の作物	酪農	肉用牛	養豚	養鶏	養蚕	その他 の畜産					
平成27年	8	-	-	-	-	-	-	-	140	
令和2年	1	2	-	-	-	-	-	-	1	17	4	75	
長野	-	1	-	-	-	-	-	-	-	3	-	15	
旧長野市	-	-	-	-	-	-	-	-	-	-	-	4	
古里	-	-	-	-	-	-	-	-	-	-	-	1	
浅原	-	-	-	-	-	-	-	-	-	-	-	1	
浅川	-	1	-	-	-	-	-	-	-	-	-	-	
大豆島	-	-	-	-	-	-	-	-	-	2	-	-	
大朝	-	-	-	-	-	-	-	-	-	-	-	4	
若槻	-	-	-	-	-	-	-	-	-	-	-	-	
長安	-	-	-	-	-	-	-	-	-	-	-	1	
茂里	-	-	-	-	-	-	-	-	-	-	-	-	
小切	-	-	-	-	-	-	-	-	-	1	-	-	
井井	-	-	-	-	-	-	-	-	-	-	-	4	
篠ノ井	-	-	-	-	-	-	-	-	-	-	-	10	
篠井	-	-	-	-	-	-	-	-	-	-	-	2	
塩井	-	-	-	-	-	-	-	-	-	-	-	1	
共和	-	-	-	-	-	-	-	-	-	-	-	-	
川柳	-	-	-	-	-	-	-	-	-	-	-	2	
東西	-	-	-	-	-	-	-	-	-	-	-	-	
信寺	-	-	-	-	-	-	-	-	-	-	-	3	
信里	-	-	-	-	-	-	-	-	-	-	-	2	
松代	-	-	-	-	-	-	-	-	-	5	-	10	
松代	-	-	-	-	-	-	-	-	-	-	-	-	
清野	-	-	-	-	-	-	-	-	-	-	-	5	
西条	-	-	-	-	-	-	-	-	-	-	-	-	
豊栄	-	-	-	-	-	-	-	-	-	-	-	2	
東寺	-	-	-	-	-	-	-	-	-	-	-	-	
西尾	-	-	-	-	-	-	-	-	-	3	-	-	
西尾	-	-	-	-	-	-	-	-	-	2	-	3	
若穂	-	-	-	-	-	-	-	-	-	-	-	1	
綿内	-	-	-	-	-	-	-	-	-	-	-	-	
川保	-	-	-	-	-	-	-	-	-	-	-	1	
川島	-	-	-	-	-	-	-	-	-	1	-	1	
中津	-	-	-	-	-	-	-	-	-	-	-	-	
御厨	-	-	-	-	-	-	-	-	-	-	-	-	
川島	-	-	-	-	-	-	-	-	-	1	-	1	
更北	-	-	-	-	-	-	-	-	1	-	-	7	
青木	-	-	-	-	-	-	-	-	1	-	-	1	
真島	-	-	-	-	-	-	-	-	-	-	-	2	
小島	-	-	-	-	-	-	-	-	-	-	-	1	
稲里	-	-	-	-	-	-	-	-	-	-	-	3	
七二	-	-	-	-	-	-	-	-	-	1	-	-	
信更	-	-	-	-	-	-	-	-	-	-	-	5	
信更	-	-	-	-	-	-	-	-	-	-	-	1	
信更	-	-	-	-	-	-	-	-	-	-	-	4	
豊野	-	-	-	-	-	-	-	-	-	-	-	2	
神郷	-	-	-	-	-	-	-	-	-	-	-	-	
島居	-	-	-	-	-	-	-	-	-	-	-	2	
戸隠	-	1	-	-	-	-	-	-	-	4	2	12	
戸隠	-	1	-	-	-	-	-	-	-	3	-	9	
戸柵	-	-	-	-	-	-	-	-	-	1	2	3	
鬼無	-	-	-	-	-	-	-	-	-	1	-	4	
大岡	1	-	-	-	-	-	-	-	-	1	-	1	
大岡	-	-	-	-	-	-	-	-	-	1	-	1	
大牧	1	-	-	-	-	-	-	-	-	-	-	-	
信州新町	-	-	-	-	-	-	-	-	-	1	2	2	
水内	-	-	-	-	-	-	-	-	-	-	-	-	
津和	-	-	-	-	-	-	-	-	-	-	1	-	
日原	-	-	-	-	-	-	-	-	-	1	-	1	
八信	-	-	-	-	-	-	-	-	-	-	-	-	
牧級	-	-	-	-	-	-	-	-	-	-	-	-	
牧郷	-	-	-	-	-	-	-	-	-	-	1	1	
中条	-	-	-	-	-	-	-	-	-	-	-	5	
日栄	-	-	-	-	-	-	-	-	-	-	-	2	
日里	-	-	-	-	-	-	-	-	-	-	-	3	

単位：経営体

施設野菜 が主位の もの	果樹類 が主位の もの	花き・花 木が主位 のもの	その他の 作物が主 位のもの	酪農が 主位の もの	肉用牛 が主位の もの	養豚が 主位の もの	養鶏が 主位の もの	養蚕が 主位の もの	その他の 畜産が主 位のもの	そ の 他	複合経営 (主位部門の 販売金額が60 %未満の経営)
41	444	28	...	1	2	...	-	-	-	46	281
23	219	20	6	1	-	1	-	-	1	...	189
5	68	1	-	-	-	-	-	-	-	...	47
1	7	1	-	-	-	-	-	-	-	...	8
-	11	-	-	-	-	-	-	-	-	...	4
-	8	-	-	-	-	-	-	-	-	...	4
-	6	-	-	-	-	-	-	-	-	...	1
1	8	-	-	-	-	-	-	-	-	...	3
2	8	-	-	-	-	-	-	-	-	...	15
-	10	-	-	-	-	-	-	-	-	...	1
-	5	-	-	-	-	-	-	-	-	...	2
-	1	-	-	-	-	-	-	-	-	...	1
-	1	-	-	-	-	-	-	-	-	...	-
1	3	-	-	-	-	-	-	-	-	...	8
4	42	6	1	-	-	-	-	-	-	...	32
2	10	3	-	-	-	-	-	-	-	...	8
1	10	1	-	-	-	-	-	-	-	...	5
-	1	-	-	-	-	-	-	-	-	...	1
1	4	1	1	-	-	-	-	-	-	...	4
-	6	-	-	-	-	-	-	-	-	...	2
-	5	1	-	-	-	-	-	-	-	...	2
-	6	-	-	-	-	-	-	-	-	...	10
8	24	3	-	-	-	-	-	-	-	...	32
-	3	-	-	-	-	-	-	-	-	...	3
6	1	-	-	-	-	-	-	-	-	...	6
-	3	-	-	-	-	-	-	-	-	...	2
-	3	-	-	-	-	-	-	-	-	...	7
-	3	2	-	-	-	-	-	-	-	...	5
1	9	1	-	-	-	-	-	-	-	...	7
1	2	-	-	-	-	-	-	-	-	...	2
1	20	3	-	-	-	-	-	-	-	...	12
-	9	1	-	-	-	-	-	-	-	...	4
1	10	1	-	-	-	-	-	-	-	...	7
-	1	1	-	-	-	-	-	-	-	...	1
1	18	-	-	-	-	-	-	-	-	...	2
-	2	-	-	-	-	-	-	-	-	...	-
-	10	-	-	-	-	-	-	-	-	...	-
1	6	-	-	-	-	-	-	-	-	...	2
1	13	1	-	-	-	1	-	-	-	...	12
-	3	-	-	-	-	-	-	-	-	...	1
-	5	-	-	-	-	1	-	-	-	...	3
-	3	1	-	-	-	-	-	-	-	...	2
1	2	-	-	-	-	-	-	-	-	...	6
-	-	-	-	-	-	-	-	-	-	...	3
-	17	1	2	-	-	-	-	-	-	...	4
-	15	1	2	-	-	-	-	-	-	...	2
-	2	-	-	-	-	-	-	-	-	...	2
-	10	-	-	-	-	-	-	-	-	...	4
-	2	-	-	-	-	-	-	-	-	...	1
-	8	-	-	-	-	-	-	-	-	...	3
2	-	1	2	-	-	-	-	-	-	...	21
2	-	-	1	-	-	-	-	-	-	...	16
-	-	1	1	-	-	-	-	-	-	...	5
-	-	1	-	1	-	-	-	-	-	...	-
-	-	2	-	-	-	-	-	-	-	...	6
-	-	1	-	-	-	-	-	-	-	...	3
-	-	1	-	-	-	-	-	-	-	...	3
1	6	1	-	-	-	-	-	-	1	...	10
1	2	-	-	-	-	-	-	-	-	...	4
-	-	1	-	-	-	-	-	-	-	...	2
-	1	-	-	-	-	-	-	-	1	...	2
-	-	-	-	-	-	-	-	-	-	...	-
-	-	-	-	-	-	-	-	-	-	...	1
-	3	-	-	-	-	-	-	-	-	...	1
-	1	-	1	-	-	-	-	-	-	...	4
-	1	-	-	-	-	-	-	-	-	...	3
-	-	-	1	-	-	-	-	-	-	...	1

Ⅱ 農業経営体

3 農産物販売金額1位の部門別経営体数

年次 地区別	農産物販売 経営体総数	稲作	麦類作	雑穀・いも 類・豆類	工芸農作物	露地野菜	施設野菜	果樹類
平成27年	5,058	746	3	84	34	471	115	3,482
令和2年	3,861	523	4	75	12	334	100	2,701
長野	890	106	-	11	-	67	29	666
旧長野市	83	19	-	1	-	11	2	49
古里	110	21	-	1	-	4	1	83
柳原	60	7	-	-	-	1	-	49
浅川	91	7	-	-	-	4	-	80
大豆島	64	13	-	2	-	6	6	36
朝陽	89	23	-	-	-	16	11	38
若槻	112	2	-	-	-	1	-	108
長沼	123	1	-	-	-	1	1	117
安茂里	44	2	-	2	-	2	1	37
小田切	21	-	-	1	-	2	-	18
芋井	93	11	-	4	-	19	7	51
篠ノ井	824	64	-	1	-	25	10	701
松代	302	25	1	21	1	101	31	113
若穂	401	39	-	-	-	8	6	340
川中島	220	16	-	1	-	2	2	193
更北	242	27	2	-	1	9	6	184
七会	14	1	-	2	-	6	1	3
信更	151	67	-	1	2	14	1	62
豊野	404	23	-	-	-	7	1	372
戸隠	133	32	1	24	6	51	10	-
鬼無里	41	25	-	2	-	10	-	-
大岡	62	51	-	2	-	2	1	-
信州新町	123	42	-	4	2	12	1	51
中条	54	5	-	6	-	20	1	16

Ⅱ 農業経営体

4 農産物販売金額規模別経営体数

年次 地区別	総経営体数	販売なし	50万円未満	50万円 ～ 100万円	100万円 ～ 300万円	300万円 ～ 500万円	500万円 ～ 1,000万円	1,000万円 ～ 3,000万円
平成27年	5,491	433	1,745	1,129	1,405	353	287	104
令和2年	4,214	353	1,094	893	1,099	378	257	108
長野	959	69	292	202	240	70	58	21
旧長野市	96	13	29	19	20	5	7	1
古里	116	6	44	27	29	9	1	-
柳原	63	3	23	14	13	4	2	2
浅川	93	2	24	30	28	3	4	2
大豆島	72	8	31	12	13	5	2	1
朝陽	97	8	32	24	19	8	3	2
若槻	120	8	41	21	32	11	4	2
長沼	129	6	19	17	39	16	24	7
安茂里	45	1	12	11	18	2	-	1
小田切	23	2	4	5	9	1	2	-
芋井	105	12	33	22	20	6	9	3
篠ノ井	884	60	176	191	280	99	55	16
松代	346	44	82	57	105	29	20	8
若穂	436	35	100	105	96	49	33	17
川中島	236	16	46	55	83	19	13	3
更北	263	21	66	70	54	20	14	9
七会	16	2	11	2	1	-	-	-
信更	168	17	37	45	48	14	4	2
豊野	420	16	55	75	135	61	53	24
戸隠	152	19	62	36	20	6	6	2
鬼無里	55	14	33	5	-	1	-	1
大岡	77	15	42	12	5	2	1	-
信州新町	144	21	73	22	17	7	-	3
中条	58	4	19	16	15	1	-	2

単位：経営体

花き・花木	その他の 作物	酪農	肉用牛	養豚	養鶏	養蚕	その他の 畜産
71	40	6	3	1	-	-	2
57	45	4	1	2	-	-	3
6	3	1	-	1	-	-	-
1	-	-	-	-	-	-	-
-	-	-	-	-	-	-	-
-	1	1	-	1	-	-	-
-	-	-	-	-	-	-	-
1	-	-	-	-	-	-	-
-	1	-	-	-	-	-	-
1	-	-	-	-	-	-	-
2	1	-	-	-	-	-	-
-	-	-	-	-	-	-	-
-	-	-	-	-	-	-	-
1	-	-	-	-	-	-	-
14	9	-	-	-	-	-	-
6	2	-	-	-	-	-	1
6	2	-	-	-	-	-	-
5	1	-	-	-	-	-	-
3	9	-	-	1	-	-	-
1	-	-	-	-	-	-	-
1	2	1	-	-	-	-	-
-	1	-	-	-	-	-	-
3	5	-	1	-	-	-	-
1	2	1	-	-	-	-	-
6	-	-	-	-	-	-	-
3	5	1	-	-	-	-	2
2	4	-	-	-	-	-	-

単位：経営体

3,000万円 ～ 5,000万円	5,000万円 ～ 1億円	1億円以上
15	12	8
6	8	18
1	1	5
1	-	1
-	-	-
-	1	1
-	-	-
-	-	1
-	-	1
-	-	1
-	-	-
-	-	-
3	-	4
1	-	-
-	1	-
-	-	1
1	4	4
-	-	-
-	-	1
-	-	1
-	1	-
-	-	1
-	-	1
-	1	-

II 農業経営体

経営体数：経営体

5 経営耕地の状況

単位：面 積： a

年次 地区別	経営耕地 のある 経営体数	経営耕地 の総面積	田		畑（樹園地を除く）				樹園地	
			田のある 経営体数	面積計	畑のある 経営体数	面積計	牧草専用地		樹園地 のある 経営体数	面積
							経営体数	面積		
平成27年	5,452	404,760	3,920	114,616	3,707	121,446	10	14,725	4,012	168,698
令和2年	4,105	308,101	2,542	87,351	2,239	84,414	27	782	3,047	136,336
長野	944	67,661	535	18,662	457	15,323	4	322	757	33,676
旧長野市	94	7,093	44	2,024	45	1,958	1	300	61	3,111
古野里	115	7,285	74	2,543	51	1,027	1	7	99	3,715
柳原川	60	6,201	40	3,700	31	613	-	-	52	1,888
浅川	92	4,772	43	1,158	36	468	1	5	82	3,146
大豆島	72	3,863	57	1,581	54	999	-	-	50	1,283
大朝陽	94	7,202	69	2,810	73	2,880	-	-	64	1,512
若槻	118	6,554	66	1,487	45	647	1	10	112	4,420
長沼	127	12,041	55	1,091	21	809	-	-	121	10,141
安茂里	45	2,178	11	320	15	391	-	-	38	1,467
小田切	23	1,289	9	159	15	486	-	-	18	644
小井	104	9,183	67	1,789	71	5,045	-	-	60	2,349
篠ノ井	865	63,616	499	18,673	407	13,919	7	121	745	31,024
篠ノ井	122	8,321	38	1,662	54	2,641	-	-	114	4,018
塩崎	176	17,163	134	6,268	107	5,552	2	24	153	5,343
共柳	230	14,811	101	1,890	49	1,053	-	-	210	11,868
川柳	67	3,198	53	1,443	40	559	1	50	51	1,196
東福寺	122	9,362	65	2,923	63	2,014	1	20	111	4,425
西寺	51	3,867	34	1,239	35	788	2	17	40	1,840
信尾里	97	6,894	74	3,248	59	1,312	1	10	66	2,334
松代	332	23,435	179	4,392	282	14,078	4	46	174	4,965
松代	20	1,381	11	232	19	861	-	-	9	288
清野	92	7,235	35	939	86	5,959	3	36	20	337
西条	22	1,390	20	502	17	433	-	-	14	455
豊栄	33	1,836	29	839	29	643	-	-	17	354
東条	60	3,618	41	836	37	950	1	10	51	1,832
寺尾	79	5,591	27	603	68	3,612	-	-	52	1,376
西寺尾	26	2,384	16	441	26	1,620	-	-	11	323
若穂	421	29,036	289	7,758	204	4,546	1	5	367	16,732
綿内	199	14,191	144	3,543	87	1,583	-	-	176	9,065
川田	132	8,840	103	3,173	75	1,995	-	-	105	3,672
保科	90	6,005	42	1,042	42	968	1	5	86	3,995
川中島	229	12,040	165	3,862	118	1,627	-	-	209	6,551
中津	63	3,386	44	849	34	477	-	-	58	2,060
御厨	67	3,676	51	1,186	38	522	-	-	62	1,968
川島	99	4,978	70	1,827	46	628	-	-	89	2,523
更北	250	23,133	151	5,084	134	9,505	1	75	208	8,544
青木島	31	8,865	20	1,486	22	6,928	-	-	21	451
真島	143	9,671	69	1,476	56	1,389	-	-	139	6,806
小島	38	2,178	28	774	25	460	-	-	26	944
稲里	38	2,419	34	1,348	31	728	1	75	22	343
七二会	16	795	9	277	12	390	-	-	4	128
信更	161	14,322	143	7,832	99	2,956	2	130	89	3,534
信更	130	12,468	112	6,839	73	2,215	2	130	81	3,414
更府	31	1,854	31	993	26	741	-	-	8	120
豊野	413	38,056	206	7,056	119	2,614	3	13	383	28,386
神郷	237	22,606	81	3,813	47	1,386	2	10	228	17,407
鳥居	176	15,450	125	3,243	72	1,228	1	3	155	10,979
戸隠	148	16,804	123	4,210	139	12,555	1	10	4	39
戸隠	99	13,437	88	3,273	94	10,125	-	-	4	39
柵	49	3,367	35	937	45	2,430	1	10	-	-
鬼無里	52	2,869	52	2,049	47	817	-	-	1	3
大岡	77	5,094	72	3,390	63	1,577	-	-	7	127
大岡	47	3,244	43	2,243	38	884	-	-	6	117
大郷	30	1,850	29	1,147	25	693	-	-	1	10
信州新町	141	7,214	96	3,325	109	2,213	3	59	75	1,676
水内	40	1,826	18	305	29	757	-	-	30	764
津和	16	705	3	250	14	368	-	-	7	87
日原	18	830	14	355	11	291	3	59	9	184
八坂	3	471	2	260	3	211	-	-	-	-
信級	3	123	3	110	2	13	-	-	-	-
牧郷	61	3,259	56	2,045	50	573	-	-	29	641
中条	56	4,026	23	781	49	2,294	1	1	24	951
日栄	44	2,867	16	560	37	1,386	1	1	22	921
日里	12	1,159	7	221	12	908	-	-	2	30

II 農業経営体

6 借入耕地、貸付耕地のある経営体数と面積

年次 地区別	借入耕地								貸付耕地			
	計		田		畑		園地		計		田	
	実経営 体数	面積	経営体数	面積	経営体数	面積	経営体数	面積	実経営 体数	面積	経営体数	面積
平成27年	1,974	88,821	814	30,941	830	34,261	943	23,619	1,482	33,089	665	11,491
令和2年	1,235	79,439	479	27,374	471	31,377	653	20,688	908	21,353	411	8,429
長野	243	15,593	89	6,411	85	4,523	142	4,659	183	4,659	91	2,339
旧長野市	30	1,963	12	319	12	1,109	14	535	13	465	7	254
古里	16	1,014	7	533	5	268	9	213	29	735	20	527
柳原	14	3,358	4	2,807	4	262	11	289	17	258	4	114
浅川	30	701	7	145	10	70	18	486	11	208	5	68
大豆島	15	501	9	209	4	81	3	211	13	183	6	79
大朝	22	1,906	11	1,376	16	426	6	104	18	599	11	364
若槻	24	1,148	10	453	8	130	18	565	25	593	12	201
長沼	42	1,604	10	139	3	153	36	1,312	23	678	9	215
安茂里	12	677	3	83	4	223	8	371	7	236	4	63
小切	5	162	1	15	2	17	4	130	7	343	3	281
井田	33	2,559	15	332	17	1,784	15	443	20	361	10	173
篠ノ井	255	21,248	83	9,003	73	7,362	168	4,883	206	4,333	95	1,773
篠ノ井	32	3,610	6	992	11	1,827	23	791	24	379	6	86
塩崎	54	8,867	20	3,990	20	3,929	34	948	38	651	24	385
共川	79	2,803	14	540	10	151	68	2,112	61	1,439	21	431
柳寺	17	390	10	202	5	89	6	99	18	332	9	120
東西	33	3,592	7	1,868	14	1,165	22	559	39	967	21	449
信西	12	821	6	534	5	63	5	224	16	392	9	248
信里	28	1,165	20	877	8	138	10	150	10	173	5	54
松代	101	5,028	34	1,071	74	3,364	27	593	81	1,821	19	425
松代	5	180	1	8	5	139	2	33	7	77	3	34
清野	26	1,233	5	163	23	1,070	-	-	21	540	-	-
西条	11	349	6	135	8	91	4	123	6	54	3	27
豊栄	11	352	7	234	7	98	2	20	9	153	4	45
東条	13	649	5	177	6	174	10	298	10	234	4	109
西寺尾	22	1,786	6	268	14	1,413	7	105	19	589	5	210
西寺尾	13	479	4	86	11	379	2	14	9	174	-	-
若穂	104	5,237	38	1,635	35	1,343	70	2,259	96	2,313	45	811
綿内	47	2,326	17	715	13	406	34	1,205	41	977	18	365
川田	29	1,692	15	643	13	654	14	395	39	921	21	382
川保	28	1,219	6	277	9	283	22	659	16	415	6	64
川中島	91	2,397	30	867	25	405	58	1,125	62	1,391	26	658
中津	27	596	8	155	7	153	18	288	20	438	9	305
御厨	25	665	10	279	8	108	15	278	17	422	7	145
川島	39	1,136	12	433	10	144	25	559	25	531	10	208
更北	64	6,637	24	827	27	4,309	43	1,501	62	1,680	31	443
青木	6	3,535	4	155	5	3,346	2	34	4	70	3	55
真島	44	2,501	11	283	14	839	37	1,379	46	1,459	19	290
小島	6	228	3	96	4	72	1	60	4	48	2	19
稲里	8	373	6	293	4	52	3	28	8	103	7	79
七二会	5	208	2	75	4	131	1	2	1	5	1	5
信更	59	2,569	47	1,755	20	393	17	421	36	784	24	617
信更	40	2,046	32	1,389	9	236	17	421	30	727	22	592
信更	19	523	15	366	11	157	-	-	6	57	2	25
豊野	122	8,047	23	2,377	18	989	102	4,681	105	2,742	37	800
神郷	68	5,244	6	1,837	6	744	62	2,663	61	1,875	19	532
鳥居	54	2,803	17	540	12	245	40	2,018	44	867	18	268
戸隠	58	7,297	25	592	45	6,703	1	2	33	1,072	12	214
戸隠	37	6,326	14	431	30	5,893	1	2	23	864	8	194
戸隠	21	971	11	161	15	810	-	-	10	208	4	20
鬼無里	30	964	27	815	12	149	-	-	7	55	6	38
大岡	34	1,303	32	1,081	12	184	2	38	9	129	7	83
大岡	19	992	18	858	6	106	1	28	6	98	4	52
大岡	15	311	14	223	6	78	1	10	3	31	3	31
信州新町	40	1,365	18	742	19	388	14	235	16	234	13	187
水内	11	258	-	-	6	182	5	76	1	5	-	-
津和	8	336	2	220	7	104	2	12	1	5	1	5
日原	4	202	3	82	1	35	2	85	2	21	1	9
八坂	3	150	2	120	1	30	-	-	-	-	-	-
信級	3	59	2	52	2	7	-	-	-	-	-	-
牧郷	11	360	9	268	2	30	5	62	12	203	11	173
中条	29	1,546	7	123	22	1,134	8	289	11	135	4	36
日里	22	961	4	67	16	605	8	289	10	122	3	30
日里	7	585	3	56	6	529	-	-	1	13	1	6

経営体数：経営体

単位：面積：a

貸付		耕地	
畑		樹園地	
経営体数	面積	経営体数	面積
706	12,433	448	9,165
347	6,063	309	6,861
64	1,124	59	1,196
6	171	1	40
9	107	6	101
5	36	8	108
3	70	5	70
9	104	-	-
8	159	2	76
11	222	9	170
3	38	15	425
1	90	4	83
2	12	4	50
7	115	5	73
75	1,243	76	1,317
16	190	6	103
14	155	9	111
13	345	38	663
4	67	7	145
15	312	11	206
7	113	2	31
6	61	3	58
58	1,102	10	294
4	43	-	-
20	520	1	20
3	27	-	-
6	58	1	50
4	30	3	95
12	250	5	129
9	174	-	-
38	663	35	839
10	119	22	493
21	436	5	103
7	108	8	243
23	224	20	509
7	56	4	77
7	75	6	202
9	93	10	230
22	391	28	846
2	15	-	-
14	323	28	846
4	29	-	-
2	24	-	-
-	-	-	-
8	63	9	104
4	31	9	104
4	32	-	-
16	255	67	1,687
5	100	44	1,243
11	155	23	444
29	858	-	-
21	670	-	-
8	188	-	-
3	17	-	-
1	40	1	6
1	40	1	6
-	-	-	-
5	43	1	4
1	5	-	-
-	-	-	-
1	12	-	-
-	-	-	-
-	-	-	-
3	26	1	4
5	40	3	59
4	33	3	59
1	7	-	-

Ⅱ 農業経営体

7 販売目的で作付け（栽培）した作物の類別作付（栽培）経営体数と作付（栽培）面積

年次 地区別	作付 (栽培) 実経営体数	作付 (栽培) 面積	稲		麦類		雑穀		いも類	
			経営体数	面積	経営体数	面積	経営体数	面積	経営体数	面積
平成27年	X	X	2,143	66,605	45	8,734	173	12,177	360	1,012
令和2年	3,834	258,026	1,760	62,801	35	11,844	84	11,145	143	X
長野	893	55,496	405	14,239	4	731	20	1,189	38	X
旧長野市	84	5,409	34	X	-	-	2	X	4	9
古里	112	6,102	66	2,240	-	-	1	X	4	X
浅原	56	5,554	26	3,380	-	-	-	-	1	X
浅川	87	3,885	33	872	-	-	1	X	5	X
大豆島	68	2,827	46	1,112	-	-	2	X	2	X
大朝	91	5,756	56	1,894	2	X	-	-	6	X
若槻	108	5,161	43	959	-	-	1	X	1	X
長沼	125	10,787	37	X	1	X	1	X	-	-
安茂里	44	1,860	7	176	-	-	1	X	2	X
小田切	20	971	5	67	-	-	1	X	2	X
羊井	98	7,182	52	1,420	1	X	10	1,018	11	X
篠ノ井	823	56,262	320	13,677	6	4,703	1	X	15	X
篠ノ井	115	7,519	25	1,471	2	X	-	-	4	X
塩田	166	16,883	79	5,107	1	X	-	-	3	10
共川	227	13,187	54	1,169	-	-	-	-	-	-
川柳	57	2,318	41	1,064	-	-	-	-	1	X
東福寺	119	8,591	41	1,770	2	X	-	-	-	-
西尾	48	3,013	24	951	1	X	-	-	1	X
信里	91	4,751	56	2,145	-	-	1	X	6	19
松代	299	16,230	104	2,455	8	X	2	X	23	X
松代	20	1,086	7	170	1	X	-	-	4	136
清野	85	5,860	26	635	6	1,003	-	-	7	X
西条	19	898	11	263	-	-	-	-	-	-
豊栄	29	1,180	21	600	-	-	-	-	4	X
東条	51	2,225	17	368	-	-	-	-	3	7
寺尾	71	3,599	13	196	-	-	2	X	5	38
西寺尾	24	1,381	9	223	1	X	-	-	-	-
若穂	398	29,973	198	X	3	134	-	-	8	X
綿川	188	11,215	103	X	-	-	-	-	5	10
川保	122	6,182	76	2,115	3	134	-	-	1	X
内田	88	12,576	19	567	-	-	-	-	2	X
中島	216	8,747	105	2,300	2	X	2	X	5	X
中津	59	2,446	25	407	-	-	-	-	1	X
御厨	66	2,777	36	701	1	X	-	-	2	X
川中島	91	3,524	44	1,192	1	X	2	X	2	X
更北	231	19,208	93	3,461	3	5,150	1	X	7	X
青木	27	8,126	12	1,304	2	X	-	-	1	X
真島	138	7,836	34	609	1	X	-	-	2	X
小島	35	1,587	22	555	-	-	-	-	3	7
稲里	31	1,659	25	993	-	-	1	X	1	X
七二会	15	654	4	143	-	-	2	X	1	X
信更	154	11,358	123	6,292	-	-	3	1,016	6	11
信更	125	10,208	99	5,730	-	-	3	1,016	3	8
信更	29	1,150	24	562	-	-	-	-	3	3
豊野	398	33,327	138	X	-	-	1	X	4	X
神郷	231	20,174	50	X	-	-	-	-	1	X
鳥居	167	13,153	88	2,390	-	-	1	X	3	3
戸隠	135	14,147	97	2,865	1	X	34	8,062	21	X
戸隠	88	11,716	68	2,298	-	-	27	7,058	14	59
戸柵	47	2,431	29	567	1	X	7	1,004	7	X
鬼無里	39	1,634	36	1,269	1	X	3	46	2	X
大岡	63	3,170	59	2,359	5	44	8	109	5	8
大岡	40	2,078	38	1,588	5	44	6	X	5	8
大牧	23	1,092	21	771	-	-	2	X	-	-
信州新町	118	4,996	63	2,488	1	X	4	130	4	X
水内	32	1,137	9	138	-	-	-	-	4	X
津和	13	494	2	X	-	-	1	X	-	-
日原	13	X	10	263	-	-	-	-	-	-
八坂	3	460	2	X	-	-	1	X	-	-
信級	3	X	3	80	-	-	-	-	-	-
牧郷	54	2,275	37	1,527	1	X	2	X	-	-
中条	52	2,823	15	590	1	X	3	18	4	X
日栄	41	2,217	11	444	1	X	3	18	2	X
日里	11	606	4	146	-	-	-	-	2	X

経営体数：経営体
単位：面 積： a

豆 類		工芸農作物		野 菜 類		花き類・花木		その他の作物	
経営体数	面積	経営体数	面積	経営体数	面積	経営体数	面積	経営体数	面積
468	6,443	54	X	1,483	X	233	X	64	1,614
215	8,897	27	X	873	23,185	159	X	59	X
61	1,757	4	X	200	5,251	21	X	8	X
3	19	1	X	27	939	4	X	1	X
7	X	-	-	15	X	3	14	1	X
5	68	-	-	10	X	3	X	2	X
5	X	-	-	11	178	-	-	1	X
2	X	-	-	27	484	2	X	-	-
9	X	-	-	49	X	-	-	1	X
2	X	-	-	11	X	2	X	1	X
2	X	-	-	3	X	3	X	1	X
1	X	-	-	8	X	1	X	-	-
4	30	-	-	3	267	-	-	-	-
21	667	3	X	36	1,591	3	X	-	-
20	4,756	1	X	106	2,729	36	X	10	X
2	X	-	-	27	X	7	84	2	X
5	3,017	-	-	28	1,364	11	128	3	X
2	X	-	-	-	-	2	X	1	X
1	X	-	-	8	X	3	20	2	X
3	X	-	-	10	48	3	X	2	X
3	X	-	-	11	X	4	33	-	-
4	X	1	X	22	X	6	63	-	-
11	87	3	X	202	7,245	22	X	8	X
1	X	-	-	15	X	1	X	-	-
4	46	2	X	77	3,344	6	X	2	X
1	X	-	-	7	145	2	X	1	X
3	28	1	X	17	X	2	X	2	X
1	X	-	-	17	335	4	X	1	X
-	-	-	-	46	X	5	44	2	X
1	X	-	-	23	863	2	X	-	-
4	X	1	X	54	X	16	X	4	X
3	6	-	-	23	X	7	X	2	X
1	X	1	X	27	294	5	172	2	X
-	-	-	-	4	134	4	X	-	-
8	41	1	X	22	342	11	X	1	X
2	X	-	-	5	67	2	X	-	-
2	X	-	-	7	X	3	44	1	X
4	X	1	X	10	X	6	33	-	-
10	1,134	1	X	46	1,195	13	X	8	X
2	X	-	-	9	242	1	X	-	-
3	7	1	X	18	668	3	X	6	32
5	X	-	-	5	X	1	X	1	X
-	-	-	-	14	X	8	X	1	X
7	X	-	-	9	X	3	32	-	-
8	X	3	X	25	554	5	X	3	47
6	74	2	X	11	X	2	X	3	47
2	X	1	X	14	X	3	24	-	-
3	23	1	X	25	320	1	X	1	X
1	X	-	-	8	X	-	-	-	-
2	X	1	X	17	X	1	X	1	X
30	X	7	136	88	X	11	X	5	X
20	165	4	110	56	X	8	X	3	86
10	X	3	26	32	667	3	X	2	X
4	15	-	-	18	X	1	X	3	43
10	80	2	X	17	271	10	X	3	13
9	X	2	X	10	137	5	X	-	-
1	X	-	-	7	134	5	134	3	13
17	181	2	X	32	412	5	X	2	X
6	52	-	-	16	X	1	X	-	-
2	X	2	X	6	X	3	53	1	X
4	53	-	-	2	X	-	-	-	-
-	-	-	-	-	-	-	-	1	X
1	X	-	-	-	-	-	-	-	-
4	X	-	-	8	61	1	X	-	-
22	X	1	X	29	X	4	X	3	X
17	X	1	X	22	639	2	X	2	X
5	83	-	-	7	X	2	X	1	X

II 農業経営体

8 販売目的で作付け（栽培）した作物の作物別作付（栽培）経営体数と作付（栽培）面積

年次 地区別	水 稲		小 麦		二 条 大 麦		六 条 大 麦		裸 麦		そ ば	
	作 付 経営体数	作付面積	作 付 経営体数	作付面積	作 付 経営体数	作付面積	作 付 経営体数	作付面積	作 付 経営体数	作付面積	作 付 経営体数	作付面積
平成27年	2,143	66,605	42	8,550	112	10,602
令和2年	1,758	62,683	33	11,781	-	-	2	X	2	X	58	10,690
長 野	404	14,144	2	X	-	-	1	X	2	X	14	1,141
旧長野市	34	1,378	-	-	-	-	-	-	-	-	2	X
古 里	66	2,240	-	-	-	-	-	-	-	-	1	X
柳 原	26	3,380	-	-	-	-	-	-	-	-	-	-
浅 川	33	872	-	-	-	-	-	-	-	-	-	-
大 島	46	1,112	-	-	-	-	-	-	-	-	-	-
朝 陽	56	1,894	1	X	-	-	-	-	1	X	-	-
若 槻	43	959	-	-	-	-	-	-	-	-	1	X
長 沼	36	646	-	-	-	-	-	-	1	X	1	X
安 茂	7	176	-	-	-	-	-	-	-	-	1	X
小 田	5	67	-	-	-	-	-	-	-	-	-	-
芋 井	52	1,420	1	X	-	-	1	X	-	-	8	989
篠ノ井	320	13,677	6	4,703	-	-	-	-	-	-	1	X
篠ノ井	25	1,471	2	X	-	-	-	-	-	-	-	-
塩 崎	79	5,107	1	X	-	-	-	-	-	-	-	-
共 和	54	1,169	-	-	-	-	-	-	-	-	-	-
川 柳	41	1,064	-	-	-	-	-	-	-	-	-	-
東 福	41	1,770	2	X	-	-	-	-	-	-	-	-
西 寺	24	951	1	X	-	-	-	-	-	-	-	-
信 里	56	2,145	-	-	-	-	-	-	-	-	1	X
松 代	104	2,455	8	X	-	-	-	-	-	-	1	X
松 代	7	170	1	X	-	-	-	-	-	-	-	-
清 野	26	635	6	1,003	-	-	-	-	-	-	-	-
西 条	11	263	-	-	-	-	-	-	-	-	-	-
豊 栄	21	600	-	-	-	-	-	-	-	-	-	-
東 条	17	368	-	-	-	-	-	-	-	-	-	-
寺 尾	13	196	-	-	-	-	-	-	-	-	1	X
西 寺	9	223	1	X	-	-	-	-	-	-	-	-
若 穂	197	5,019	3	134	-	-	-	-	-	-	-	-
綿 内	102	2,337	-	-	-	-	-	-	-	-	-	-
川 田	76	2,115	3	134	-	-	-	-	-	-	-	-
保 科	19	567	-	-	-	-	-	-	-	-	-	-
川 中 島	105	2,300	2	X	-	-	-	-	-	-	2	X
中 津	25	407	-	-	-	-	-	-	-	-	-	-
御 厨	36	701	1	X	-	-	-	-	-	-	-	-
川 中 島	44	1,192	1	X	-	-	-	-	-	-	2	X
更 北	93	3,461	3	5,120	-	-	1	X	-	-	1	X
青 木 島	12	1,304	2	X	-	-	1	X	-	-	-	-
真 島	34	609	1	X	-	-	-	-	-	-	-	-
小 島 田	22	555	-	-	-	-	-	-	-	-	-	-
稲 里	25	993	-	-	-	-	-	-	-	-	1	X
七 二 会	4	143	-	-	-	-	-	-	-	-	-	-
信 更	123	6,292	-	-	-	-	-	-	-	-	1	X
信 田	99	5,730	-	-	-	-	-	-	-	-	1	X
更 府	24	562	-	-	-	-	-	-	-	-	-	-
豊 野	138	5,621	-	-	-	-	-	-	-	-	1	X
神 郷	50	3,231	-	-	-	-	-	-	-	-	-	-
鳥 居	88	2,390	-	-	-	-	-	-	-	-	1	X
戸 隠	97	2,865	1	X	-	-	-	-	-	-	28	7,974
戸 隠	68	2,298	-	-	-	-	-	-	-	-	23	6,980
柵	29	567	1	X	-	-	-	-	-	-	5	994
鬼 無 里	36	1,269	1	X	-	-	-	-	-	-	1	X
大 岡	59	2,359	5	44	-	-	-	-	-	-	6	X
大 岡	38	1,588	5	44	-	-	-	-	-	-	4	72
牧 郷	21	771	-	-	-	-	-	-	-	-	2	X
信州新町	63	2,488	1	X	-	-	-	-	-	-	2	X
水 内	9	138	-	-	-	-	-	-	-	-	-	-
津 和	2	X	-	-	-	-	-	-	-	-	1	X
日 原	10	263	-	-	-	-	-	-	-	-	-	-
八 坂	2	X	-	-	-	-	-	-	-	-	1	X
信 級	3	80	-	-	-	-	-	-	-	-	-	-
牧 郷	37	1,527	1	X	-	-	-	-	-	-	-	-
中 条	15	590	1	X	-	-	-	-	-	-	-	-
栄 里	11	444	1	X	-	-	-	-	-	-	-	-
日 里	4	146	-	-	-	-	-	-	-	-	-	-

経営体数：経営体

単位：面積：a

その他の雑穀		ばれいしょ		かんしょ		大豆		あずき		その他の豆類		工芸農作物	
作付 経営体数	作付面積	作付 経営体数	作付面積	作付 経営体数	作付面積	作付 経営体数	作付面積	作付 経営体数	作付面積	作付 経営体数	作付面積	作付 経営体数	作付面積
73	1,575	344	954	27	58	365	5,566	103	291	131	586	54	X
28	455	133	598	16	X	161	8,402	48	151	63	344	27	X
7	48	35	142	6	X	47	1,643	15	34	20	80	4	X
-	-	4	9	-	-	2	X	-	-	1	X	1	X
-	-	4	24	2	X	6	104	-	-	2	X	-	-
-	-	-	-	1	X	4	66	1	X	1	X	-	-
1	X	5	9	1	X	4	11	3	7	1	X	-	-
2	X	2	X	-	-	2	X	1	X	-	-	-	-
-	-	4	12	2	X	7	668	1	X	3	4	-	-
-	-	1	X	-	-	2	X	-	-	-	-	-	-
-	-	-	-	-	-	2	X	1	X	-	-	-	-
-	-	2	X	-	-	1	X	-	-	-	-	-	-
1	X	2	X	-	-	3	22	1	X	1	X	-	-
3	29	11	X	-	-	14	586	7	17	11	64	3	X
-	-	15	X	1	X	15	4,706	4	21	4	29	1	X
-	-	4	9	1	X	1	X	-	-	1	X	-	-
-	-	3	10	-	-	3	3,004	1	X	1	X	-	-
-	-	-	-	-	-	1	X	-	-	1	X	-	-
-	-	1	X	-	-	1	X	-	-	-	-	-	-
-	-	-	-	-	-	3	928	-	-	1	X	-	-
-	-	1	X	-	-	3	26	1	X	-	-	-	-
-	-	6	19	-	-	3	11	2	X	-	-	1	X
1	X	20	242	3	94	7	73	2	X	5	12	3	X
-	-	4	136	-	-	-	-	-	-	1	X	-	-
-	-	4	X	3	94	4	46	-	-	-	-	2	X
-	-	-	-	-	-	-	-	-	-	1	X	-	-
-	-	4	X	-	-	2	X	-	-	1	X	1	X
-	-	3	7	-	-	-	-	1	X	1	X	-	-
1	X	5	38	-	-	-	-	-	-	-	-	-	-
-	-	-	-	-	-	1	X	1	X	1	X	-	-
-	-	8	13	-	-	3	5	1	X	2	X	1	X
-	-	5	10	-	-	2	X	-	-	2	X	-	-
-	-	1	X	-	-	1	X	1	X	-	-	1	X
-	-	2	X	-	-	-	-	-	-	-	-	-	-
-	-	4	9	1	X	7	38	1	X	2	X	1	X
-	-	1	X	-	-	2	X	-	-	-	-	-	-
-	-	1	X	1	X	2	X	1	X	1	X	-	-
-	-	2	X	-	-	3	28	-	-	1	X	1	X
-	-	6	22	1	X	9	X	-	-	1	X	1	X
-	-	1	X	-	-	2	X	-	-	-	-	-	-
-	-	2	X	-	-	3	7	-	-	-	-	1	X
-	-	2	X	1	X	4	26	-	-	1	X	-	-
-	-	1	X	-	-	-	-	-	-	-	-	-	-
2	X	1	X	-	-	6	90	-	-	2	X	-	-
2	X	5	X	1	X	8	X	2	X	-	-	3	X
2	X	2	X	1	X	6	74	-	-	-	-	2	X
-	-	3	3	-	-	2	X	2	X	-	-	1	X
-	-	4	X	-	-	2	X	1	X	2	X	1	X
-	-	1	X	-	-	-	-	-	-	1	X	-	-
-	-	3	3	-	-	2	X	1	X	1	X	1	X
7	88	21	69	1	X	17	128	7	X	13	115	7	136
4	78	14	59	-	-	10	69	5	8	10	88	4	110
3	10	7	10	1	X	7	59	2	X	3	27	3	26
2	X	2	X	-	-	2	X	-	-	2	X	-	-
2	X	5	8	-	-	7	70	3	4	2	X	2	X
2	X	5	8	-	-	7	70	3	4	1	X	2	X
-	-	-	-	-	-	-	-	-	-	1	X	-	-
2	X	3	7	1	X	10	116	6	51	4	14	2	X
-	-	3	7	1	X	4	48	1	X	2	X	-	-
-	-	-	-	-	-	1	X	1	X	1	X	2	X
-	-	-	-	-	-	3	38	1	X	1	X	-	-
-	-	-	-	-	-	-	-	-	-	-	-	-	-
-	-	-	-	-	-	1	X	-	-	-	-	-	-
2	X	-	-	-	-	1	X	3	40	-	-	-	-
3	18	4	16	1	X	21	293	6	X	4	48	1	X
3	18	2	X	-	-	17	251	5	15	2	X	1	X
-	-	2	X	1	X	4	42	1	X	2	X	-	-

II 農業経営体

8 販売目的で作付け（栽培）した作物の作物別作付（栽培）経営体数と作付（栽培）面積 ～ つ づ き ～

年次 地区別	野 菜 類					花 き 類				
	栽培実 経営体数	露 地		施 設		栽培実 経営体数	露 地		施 設	
		栽 培 経営体数	栽培面積	栽 培 経営体数	栽培面積		栽 培 経営体数	栽培面積	栽 培 経営体数	栽培面積
平成27年	1,483	1,425	29,566	222	X	218	194	2,124	54	558
令和2年	873	821	21,069	152	2,116	148	130	1,484	39	310
長 野	200	183	X	43	486	20	16	362	7	31
旧長野市	27	26	757	3	182	3	3	7	-	-
古 里	15	15	203	2	X	3	3	14	-	-
柳 原	10	9	228	1	X	3	3	122	1	X
浅 川	11	11	178	-	-	-	-	-	-	-
大 島	27	26	433	6	51	2	2	X	-	-
朝 陽	49	45	917	13	X	-	-	-	-	-
若 槻	11	9	138	2	X	2	1	X	1	X
長 沼	3	2	X	2	X	3	1	X	3	12
安 茂	8	7	58	1	X	1	-	-	1	X
小 田	3	3	267	-	-	-	-	-	-	-
芋 井	36	30	1,560	13	31	3	3	201	1	X
篠ノ井	106	94	2,270	23	459	33	28	X	9	192
篠ノ井	27	25	657	9	X	7	5	26	4	40
塩 崎	28	24	1,046	5	318	10	8	68	2	X
共 和	-	-	-	-	-	2	2	X	-	-
川 柳	8	8	90	2	X	3	3	20	-	-
東 福	10	7	30	3	18	3	3	12	2	X
西 寺	11	9	164	2	X	4	3	14	1	X
信 里	22	21	283	2	X	4	4	22	-	-
松 代	202	193	6,591	31	654	19	18	168	3	13
松 代	15	15	461	1	X	1	1	X	-	-
清 野	77	73	2,873	19	471	5	4	72	3	13
西 条	7	7	145	-	-	2	2	X	-	-
豊 栄	17	17	242	2	X	2	2	X	-	-
東 条	17	17	335	-	-	4	4	21	-	-
寺 尾	46	45	1,764	2	X	3	3	22	-	-
西 寺	23	19	771	7	92	2	2	X	-	-
若 穂	54	51	931	5	X	14	9	55	7	30
綿 内	23	22	558	2	X	7	6	30	2	X
川 田	27	25	239	3	55	4	1	X	3	17
保 科	4	4	134	-	-	3	2	X	2	X
川 中 島	22	20	301	3	41	11	10	X	2	X
中 津	5	5	67	-	-	2	2	X	1	X
御 厨	7	6	114	1	X	3	3	44	-	-
川 中	10	9	120	2	X	6	5	19	1	X
更 北	46	43	933	10	262	11	10	56	3	6
青 木	9	9	222	3	20	1	1	X	-	-
真 島	18	17	443	4	225	3	2	X	3	6
小 島	5	4	28	2	X	1	1	X	-	-
稲 里	14	13	240	1	X	6	6	32	-	-
七 二 会	9	9	247	1	X	3	3	32	-	-
信 更	25	24	535	3	19	5	5	X	1	X
信 田	11	10	128	1	X	2	2	X	-	-
更 府	14	14	407	2	X	3	3	19	1	X
豊 野	25	23	315	3	5	1	1	X	-	-
神 郷	8	7	61	1	X	-	-	-	-	-
鳥 居	17	16	254	2	X	1	1	X	-	-
戸 隠	88	86	2,322	18	X	11	10	217	2	X
戸 隠	56	54	1,663	15	X	8	7	201	2	X
柵	32	32	659	3	8	3	3	16	-	-
鬼 無 里	18	18	247	1	X	1	1	X	-	-
大 岡	17	17	271	-	-	10	10	192	3	11
大 岡	10	10	137	-	-	5	5	65	1	X
牧 郷	7	7	134	-	-	5	5	127	2	X
信州新町	32	32	X	3	10	5	5	X	1	X
水 内	16	16	259	2	X	1	1	X	-	-
津 和	6	6	48	1	X	3	3	42	1	X
日 原	2	2	X	-	-	-	-	-	-	-
八 坂	-	-	-	-	-	-	-	-	-	-
信 級	-	-	-	-	-	-	-	-	-	-
牧 郷	8	8	61	-	-	1	1	X	-	-
中 条	29	28	939	8	X	4	4	29	1	X
条 栄	22	21	630	4	9	2	2	X	1	X
日 里	7	7	309	4	X	2	2	X	-	-

経営体数：経営体

単位：面積：a

栽培実 経営体数	花 木				そ の 他 の 作 物 (稲 (飼料用) を除く)				
	露 地		施 設		栽培実 経営体数	露 地		施 設	
	栽 培 経営体数	栽培面積	栽 培 経営体数	栽培面積		栽 培 経営体数	栽培面積	栽 培 経営体数	栽培面積
32	31	587	1	X	64	60	1,535	6	79
25	24	525	2	X	57	50	752	12	50
1	1	X	-	-	8	8	64	-	-
1	1	X	-	-	1	1	X	-	-
-	-	-	-	-	1	1	X	-	-
-	-	-	-	-	2	2	X	-	-
-	-	-	-	-	1	1	X	-	-
-	-	-	-	-	-	-	-	-	-
-	-	-	-	-	1	1	X	-	-
-	-	-	-	-	1	1	X	-	-
-	-	-	-	-	1	1	X	-	-
-	-	-	-	-	-	-	-	-	-
-	-	-	-	-	-	-	-	-	-
9	8	95	1	X	9	9	171	2	X
3	2	X	1	X	2	2	X	-	-
1	1	X	-	-	3	3	85	1	X
1	1	X	-	-	1	1	X	1	X
-	-	-	-	-	1	1	X	-	-
-	-	-	-	-	2	2	X	-	-
1	1	X	-	-	-	-	-	-	-
3	3	41	-	-	-	-	-	-	-
5	5	67	1	X	8	7	31	1	X
-	-	-	-	-	-	-	-	-	-
1	1	X	-	-	2	2	X	-	-
1	1	X	-	-	1	-	-	1	X
-	-	-	-	-	2	2	X	-	-
1	1	X	-	-	1	1	X	-	-
2	2	X	1	X	2	2	X	-	-
-	-	-	-	-	-	-	-	-	-
3	3	300	-	-	3	3	97	-	-
-	-	-	-	-	2	2	X	-	-
2	2	X	-	-	1	1	X	-	-
1	1	X	-	-	-	-	-	-	-
1	1	X	-	-	1	1	X	-	-
-	-	-	-	-	-	-	-	-	-
-	-	-	-	-	1	1	X	-	-
1	1	X	-	-	-	-	-	-	-
2	2	X	-	-	8	5	X	5	X
-	-	-	-	-	-	-	-	-	-
-	-	-	-	-	6	4	24	4	8
-	-	-	-	-	1	-	-	1	X
2	2	X	-	-	1	1	X	-	-
-	-	-	-	-	-	-	-	-	-
1	1	X	-	-	3	3	47	-	-
-	-	-	-	-	3	3	47	-	-
1	1	X	-	-	-	-	-	-	-
-	-	-	-	-	1	1	X	-	-
-	-	-	-	-	-	-	-	-	-
-	-	-	-	-	1	1	X	-	-
1	1	X	-	-	5	5	X	1	X
-	-	-	-	-	3	3	86	-	-
1	1	X	-	-	2	2	X	1	X
-	-	-	-	-	3	3	43	-	-
1	1	X	-	-	3	1	X	2	X
-	-	-	-	-	-	-	-	-	-
1	1	X	-	-	3	1	X	2	X
-	-	-	-	-	-	-	-	-	-
1	1	X	-	-	2	1	X	1	X
-	-	-	-	-	-	-	-	-	-
1	1	X	-	-	1	-	-	1	X
-	-	-	-	-	-	-	-	-	-
-	-	-	-	-	1	1	X	-	-
-	-	-	-	-	-	-	-	-	-
-	-	-	-	-	-	-	-	-	-
-	-	-	-	-	3	3	31	-	-
-	-	-	-	-	2	2	X	-	-
-	-	-	-	-	1	1	X	-	-

II 農業経営体

9 販売目的で作付け（栽培）した工芸農作物、野菜類、花き類の作物別作付（栽培）経営体数

年次 地区別	工 芸 農 作 物							野 菜 類							
	さとう きび	たばこ	なたね	茶	てんさい	こんにゃ くいも	その他	だいこん	にんじん	さといも	やまの いも	はくさい	キャベツ	ほうれ んそう	レタス
平成27年	-	36	...	1	-	4	13	669	185	177	267	599	373	289	136
令和2年	-	...	-	1	-	4	24	195	56	71	146	187	121	97	57
長 野	-	...	-	-	-	1	4	45	12	22	4	57	37	25	23
旧長野市	-	...	-	-	-	-	1	5	3	2	1	4	3	3	3
古里	-	...	-	-	-	-	-	4	2	1	-	4	2	5	-
柳原	-	...	-	-	-	-	-	1	-	-	1	2	1	-	-
浅川	-	...	-	-	-	-	-	4	1	-	-	3	4	1	2
大豆島	-	...	-	-	-	-	-	7	1	6	2	9	3	3	4
朝陽	-	...	-	-	-	-	-	14	2	8	-	22	15	10	12
若槻	-	...	-	-	-	-	-	2	1	-	-	2	-	1	-
長沼	-	...	-	-	-	-	-	-	-	-	-	1	1	-	-
安茂里	-	...	-	-	-	-	-	-	-	2	-	1	-	-	-
小田切	-	...	-	-	-	-	-	1	-	-	-	2	3	-	-
小芋	-	...	-	-	-	1	3	7	2	3	-	7	5	2	2
篠ノ井	-	...	-	-	-	-	1	27	9	10	15	24	18	15	6
篠ノ井	-	...	-	-	-	-	-	7	-	2	9	4	5	3	1
塩崎	-	...	-	-	-	-	-	10	6	5	4	11	8	9	3
共和	-	...	-	-	-	-	-	-	-	-	-	-	-	-	-
川柳	-	...	-	-	-	-	-	1	1	-	-	2	2	-	-
東福寺	-	...	-	-	-	-	-	1	-	1	1	1	-	-	-
西寺尾	-	...	-	-	-	-	-	2	1	1	1	-	1	2	1
信里	-	...	-	-	-	-	1	6	1	1	-	6	2	1	1
松 代	-	...	-	1	-	-	3	39	10	21	113	37	19	30	9
松代	-	...	-	-	-	-	-	2	-	2	11	1	-	-	-
清野	-	...	-	1	-	-	2	7	1	10	59	10	5	6	2
西条	-	...	-	-	-	-	-	2	-	1	3	-	-	-	-
豊栄	-	...	-	-	-	-	1	6	-	-	1	3	-	1	-
東条	-	...	-	-	-	-	-	9	2	1	2	5	2	1	1
寺尾	-	...	-	-	-	-	-	12	5	7	23	16	8	18	3
西寺尾	-	...	-	-	-	-	-	1	2	-	14	2	4	4	3
若 穂	-	...	-	-	-	-	1	11	3	8	9	11	7	6	4
綿内	-	...	-	-	-	-	-	5	2	4	5	6	4	4	-
川内	-	...	-	-	-	-	1	3	1	3	4	3	2	1	3
保科	-	...	-	-	-	-	-	3	-	1	-	2	1	1	1
川 中島	-	...	-	-	-	1	-	6	-	3	-	5	2	4	-
中津	-	...	-	-	-	-	-	2	-	-	-	1	-	1	-
御厨	-	...	-	-	-	-	-	2	-	2	-	2	2	2	-
川中島	-	...	-	-	-	1	-	2	-	1	-	2	-	1	-
更 北	-	...	-	-	-	-	1	7	5	2	-	7	7	6	6
青木	-	...	-	-	-	-	-	1	1	-	-	1	1	2	2
真島	-	...	-	-	-	-	1	5	3	2	-	2	3	3	3
小島	-	...	-	-	-	-	-	1	-	-	-	1	-	-	-
稲里	-	...	-	-	-	-	-	-	1	-	-	3	3	1	1
七 二	-	...	-	-	-	-	-	2	1	-	-	1	-	-	-
信 更	-	...	-	-	-	-	3	4	1	-	-	4	3	1	1
信田	-	...	-	-	-	-	2	2	-	-	-	2	1	-	-
更府	-	...	-	-	-	-	1	2	1	-	-	2	2	1	1
豊 野	-	...	-	-	-	1	-	4	2	2	-	1	2	1	1
神郷	-	...	-	-	-	-	-	1	1	-	-	1	2	1	-
神居	-	...	-	-	-	1	-	3	1	2	-	-	-	-	1
戸 隠	-	...	-	-	-	1	6	28	5	-	4	21	15	5	3
戸隠	-	...	-	-	-	-	4	15	3	-	2	14	9	4	1
柵	-	...	-	-	-	1	2	13	2	-	2	7	6	1	2
鬼 無	-	...	-	-	-	-	-	5	1	-	-	4	3	-	-
大 岡	-	...	-	-	-	-	2	3	2	-	-	3	2	-	1
大岡	-	...	-	-	-	-	2	2	2	-	-	2	1	-	1
牧郷	-	...	-	-	-	-	-	1	-	-	-	1	1	-	-
信州新町	-	...	-	-	-	-	2	5	2	3	1	5	4	1	-
水内	-	...	-	-	-	-	-	3	2	1	1	2	4	1	-
津和	-	...	-	-	-	-	2	2	-	-	-	1	-	-	-
日原	-	...	-	-	-	-	-	-	-	2	-	1	-	-	-
八信	-	...	-	-	-	-	-	-	-	-	-	-	-	-	-
信級	-	...	-	-	-	-	-	-	-	-	-	-	-	-	-
牧郷	-	...	-	-	-	-	-	-	-	-	-	1	-	-	-
中 条	-	...	-	-	-	-	1	9	3	-	-	7	2	3	3
条栄	-	...	-	-	-	-	1	8	2	-	-	5	1	2	1
日里	-	...	-	-	-	-	-	1	1	-	-	2	1	1	2

単位：経営体

ねぎ	野菜類										花き類				
	たまねぎ	ブロッコリー	きゅうり	なす	トマト	ピーマン	いちご	メロン	すいか	その他	実経営体数	切り花類	球根類	鉢もの類	花壇用苗もの類
603	537	139	521	484	391	233	17	15	46	435	218	207	12	8	5
197	222	66	216	175	190	114	4	4	8	392	148	141	8	4	4
52	65	22	68	53	50	21	2	1	2	80	20	18	1	1	1
6	15	5	9	6	5	5	1	-	-	16	3	3	-	-	-
2	6	1	5	4	6	1	-	-	1	9	3	3	-	-	-
2	4	-	1	-	1	-	-	-	-	5	3	3	-	-	-
4	2	1	1	2	1	-	-	-	-	4	-	-	-	-	-
4	7	3	13	7	3	1	-	-	-	8	2	2	-	-	-
22	20	8	25	23	9	2	-	-	-	16	-	-	-	-	-
4	3	1	4	3	4	1	-	1	1	4	2	1	-	1	-
-	-	1	2	-	2	1	-	-	-	1	3	3	-	-	-
2	2	1	1	2	2	1	-	-	-	2	1	-	-	-	1
-	1	-	-	-	-	-	-	-	-	1	-	-	-	-	-
6	5	1	7	6	17	9	1	-	-	14	3	3	1	-	-
22	30	11	31	26	27	13	2	-	2	54	33	33	-	-	-
6	8	3	11	5	7	3	-	-	1	12	7	7	-	-	-
12	10	4	9	8	6	-	-	-	-	13	10	10	-	-	-
-	-	-	-	-	-	-	-	-	-	-	2	2	-	-	-
3	2	-	2	2	2	2	-	-	-	7	3	3	-	-	-
1	2	-	2	1	1	1	1	-	1	5	3	3	-	-	-
-	3	-	1	5	3	2	-	-	-	6	4	4	-	-	-
-	5	4	6	5	8	5	1	-	-	11	4	4	-	-	-
50	51	12	33	28	29	11	-	2	3	50	19	18	4	-	-
4	2	-	3	3	1	-	-	-	-	3	1	1	-	-	-
19	9	2	20	8	19	7	-	1	2	18	5	4	3	-	-
3	-	1	-	1	1	1	-	-	-	2	2	2	1	-	-
1	3	2	2	8	1	-	-	1	-	5	2	2	-	-	-
7	7	2	3	3	-	1	-	-	-	4	4	4	-	-	-
12	24	1	3	5	-	-	-	-	1	14	3	3	-	-	-
4	6	4	2	-	7	2	-	-	-	4	2	2	-	-	-
13	15	5	17	7	2	3	-	-	-	21	14	12	-	2	-
7	6	2	8	4	2	1	-	-	-	10	7	7	-	-	-
5	7	2	7	1	-	-	-	-	-	9	4	2	-	2	-
1	2	1	2	2	-	2	-	-	-	2	3	3	-	-	-
9	9	-	3	5	2	-	-	-	-	12	11	11	1	-	-
2	4	-	1	2	1	-	-	-	-	1	2	2	1	-	-
5	2	-	1	-	-	-	-	-	-	3	3	3	-	-	-
2	3	-	1	3	1	-	-	-	-	8	6	6	-	-	-
10	18	5	11	8	8	3	-	-	1	21	11	11	-	-	-
1	1	2	3	2	3	2	-	-	-	4	1	1	-	-	-
3	4	-	2	3	2	1	-	-	1	8	3	3	-	-	-
-	3	1	1	1	1	-	-	-	-	-	1	1	-	-	-
6	10	2	5	2	2	-	-	-	-	9	6	6	-	-	-
-	2	-	1	1	1	1	-	-	-	8	3	3	-	-	-
4	3	1	4	4	9	9	-	-	-	12	5	4	1	-	1
1	1	-	2	1	5	-	-	-	-	4	2	2	-	-	-
3	2	1	2	3	4	9	-	-	-	8	3	2	1	-	1
4	10	1	4	4	3	2	-	-	-	13	1	1	-	-	-
1	1	-	1	2	1	1	-	-	-	6	-	-	-	-	-
3	9	1	3	2	2	1	-	-	-	7	1	1	-	-	-
16	5	5	24	20	37	31	-	1	-	54	11	11	-	-	-
11	2	3	15	13	23	15	-	1	-	39	8	8	-	-	-
5	3	2	9	7	14	16	-	-	-	15	3	3	-	-	-
5	2	-	4	4	5	7	-	-	-	14	1	1	-	-	-
1	1	1	1	2	1	2	-	-	-	9	10	10	1	-	-
1	1	1	1	2	-	2	-	-	-	5	5	5	-	-	-
-	-	-	-	-	1	-	-	-	-	4	5	5	1	-	-
5	5	2	6	3	8	2	-	-	-	20	5	4	-	1	1
3	3	2	3	1	3	1	-	-	-	11	1	1	-	-	-
1	1	-	-	-	1	-	-	-	-	5	3	2	-	1	1
1	1	-	1	1	-	-	-	-	-	1	-	-	-	-	-
-	-	-	-	-	-	-	-	-	-	-	-	-	-	-	-
-	-	-	-	-	-	-	-	-	-	-	-	-	-	-	-
-	-	-	2	1	4	1	-	-	-	3	1	1	-	-	-
6	6	1	9	10	8	9	-	-	-	24	4	4	-	-	1
5	5	1	7	7	4	7	-	-	-	18	2	2	-	-	1
1	1	-	2	3	4	2	-	-	-	6	2	2	-	-	-

II 農業経営体

10 販売目的で栽培している果樹類の栽培経営体数と栽培面積及び品目別栽培経営体数

年次 地区別	栽培 実経営体数	露地		施設		温州みかん	その他の かんきつ類	りんご	ぶどう
		栽培 経営体数	栽培面積	栽培 経営体数	栽培面積				
平成27年	X	3,905	X	X	X	1	6	2,923	568
令和2年	2,918	2,911	X	55	328	X	5	2,132	470
長野	723	723	31,519	17	98	X	3	656	24
旧長野市	60	60	2,870	1	X	X	-	34	2
古里	96	96	3,363	3	39	X	1	89	2
柳原	49	49	1,740	1	X	X	1	45	1
浅川	76	76	2,770	3	25	X	-	75	1
大豆島	46	46	1,199	1	X	X	-	38	2
朝陽	60	60	1,418	1	X	X	-	53	4
若槻	103	103	4,006	2	X	X	1	101	6
長沼	122	122	10,052	1	X	X	-	120	3
安茂里	38	38	1,413	1	X	X	-	30	3
小田切	17	17	599	-	-	X	-	17	-
井井	56	56	2,089	3	0	X	-	54	-
篠ノ井	736	736	X	12	35	X	1	502	85
篠ノ井	106	106	3,701	1	X	X	-	83	7
塩和	150	150	X	4	23	X	-	99	15
共柳	222	222	11,962	3	1	X	1	216	-
川柳	46	46	X	2	X	X	-	31	16
東福寺	110	110	4,051	1	X	X	-	12	30
西寺	40	40	1,782	-	-	X	-	4	14
信里	62	62	2,084	1	X	X	-	57	3
松代	158	156	4,107	3	16	X	-	22	86
松代	9	9	266	-	-	X	-	-	7
清野	15	15	220	-	-	X	-	-	6
西条	14	13	420	1	X	X	-	6	6
豊栄	14	14	240	-	-	X	-	4	4
東条	45	45	1,468	-	-	X	-	10	21
寺尾	50	49	1,214	2	X	X	-	2	39
西寺	11	11	279	-	-	X	-	-	3
若穂	354	350	23,116	10	111	X	1	277	128
綿内	165	165	8,107	3	7	X	-	133	69
川田	104	102	3,341	4	72	X	1	73	21
保科	85	83	11,668	3	31	X	-	71	38
川中島	198	197	5,799	4	39	X	-	45	15
中津	56	56	1,922	2	X	X	-	18	5
御厨	62	62	1,890	-	-	X	-	16	4
川中島	80	79	1,987	2	X	X	-	11	6
更北	202	202	7,858	5	2	X	-	152	32
青木	20	20	338	-	-	X	-	10	2
真島	135	135	6,329	5	2	X	-	115	28
小島	26	26	919	-	-	X	-	19	2
稲里	21	21	272	-	-	X	-	8	-
七二会	3	3	125	-	-	X	-	1	1
信更	83	83	X	-	-	X	-	75	4
信更	76	76	X	-	-	X	-	75	-
信更	7	7	112	-	-	X	-	-	4
豊野	373	373	27,314	4	27	X	-	363	80
神郷	225	225	16,855	2	X	X	-	220	54
島居	148	148	10,459	2	X	X	-	143	26
戸隠	5	5	X	-	-	X	-	1	1
戸隠	4	4	26	-	-	X	-	1	1
柵	1	1	X	-	-	X	-	-	-
鬼無里	-	-	-	-	-	X	-	-	-
大岡	3	3	X	-	-	X	-	1	-
大岡	2	2	X	-	-	X	-	-	-
牧郷	1	1	X	-	-	X	-	1	-
信州新町	63	63	1,530	-	-	X	-	31	9
水内	26	26	661	-	-	X	-	15	6
津和	6	6	80	-	-	X	-	4	-
日原	6	6	185	-	-	X	-	2	1
八坂	-	-	-	-	-	X	-	-	-
信牧	-	-	-	-	-	X	-	-	-
信牧	25	25	604	-	-	X	-	10	2
中条	17	17	X	-	-	X	-	6	5
日栄	16	16	775	-	-	X	-	6	5
日里	1	1	X	-	-	X	-	-	-

経営体数												
品	目	別	裁	培	経	営	体	数				
日本なし	西洋なし	もも	おうとう	びわ	かき	くり	うめ	すもも	キウイ フルーツ	パイン アップル	その他	
184	133	1,177	70	-	99	44	171	131	X	-	345	
133	79	878	45	1	49	26	118	X	32	X	243	
26	56	86	13	1	17	6	15	X	9	X	70	
1	2	12	1	-	7	2	6	X	4	X	18	
10	27	1	3	-	1	1	1	X	-	X	10	
-	3	15	2	-	1	2	1	X	1	X	6	
-	1	1	1	-	-	-	-	X	-	X	2	
3	6	8	1	-	1	-	1	X	1	X	7	
4	7	21	-	1	6	-	2	X	3	X	5	
2	4	4	1	-	-	-	-	X	-	X	5	
4	5	13	4	-	1	1	1	X	-	X	9	
1	-	9	-	-	-	-	3	X	-	X	8	
-	-	-	-	-	-	-	-	X	-	X	-	
1	1	2	-	-	-	1	-	X	-	X	-	
32	7	322	9	-	8	10	12	X	7	X	42	
5	1	49	2	-	1	1	1	X	-	X	3	
9	2	99	3	-	4	4	6	X	3	X	23	
3	2	24	1	-	-	1	-	X	2	X	4	
3	-	11	-	-	2	-	3	X	-	X	6	
6	1	101	1	-	1	1	-	X	-	X	1	
1	1	35	-	-	-	-	1	X	-	X	2	
5	-	3	2	-	-	3	1	X	2	X	3	
6	2	19	5	-	4	3	20	X	7	X	44	
-	-	1	1	-	1	-	-	X	1	X	1	
1	1	4	1	-	-	1	-	X	2	X	1	
-	-	-	1	-	1	-	3	X	-	X	2	
1	1	-	1	-	-	-	3	X	3	X	6	
-	-	1	-	-	1	1	8	X	1	X	28	
3	-	5	1	-	1	1	5	X	-	X	3	
1	-	8	-	-	-	-	1	X	-	X	3	
4	4	106	10	-	1	1	12	X	3	X	34	
1	1	39	7	-	-	-	1	X	1	X	24	
2	2	61	1	-	1	-	9	X	2	X	4	
1	1	6	2	-	-	1	2	X	-	X	6	
2	3	181	1	-	2	2	5	X	-	X	19	
-	3	53	-	-	1	-	-	X	-	X	1	
2	-	60	-	-	-	-	1	X	-	X	7	
-	-	68	1	-	1	2	4	X	-	X	11	
16	5	126	7	-	5	1	6	X	2	X	16	
2	-	15	-	-	-	-	1	X	1	X	2	
9	4	86	6	-	2	1	1	X	-	X	7	
3	-	15	-	-	2	-	1	X	-	X	3	
2	1	10	1	-	1	-	3	X	1	X	4	
-	-	-	-	-	-	-	-	X	1	X	-	
2	-	1	-	-	1	1	-	X	1	X	2	
-	-	1	-	-	-	-	-	X	-	X	-	
2	-	-	-	-	1	1	-	X	1	X	2	
44	2	36	-	-	1	-	1	X	-	X	9	
21	1	20	-	-	1	-	-	X	-	X	7	
23	1	16	-	-	-	-	1	X	-	X	2	
1	-	-	-	-	-	-	-	X	-	X	3	
1	-	-	-	-	-	-	-	X	-	X	2	
-	-	-	-	-	-	-	-	X	-	X	1	
-	-	-	-	-	-	-	-	X	-	X	-	
-	-	-	-	-	1	2	1	X	-	X	1	
-	-	-	-	-	1	2	1	X	-	X	1	
-	-	-	-	-	-	-	-	X	-	X	-	
-	-	1	-	-	7	-	35	X	2	X	3	
-	-	1	-	-	1	-	10	X	1	X	2	
-	-	-	-	-	1	-	2	X	1	X	-	
-	-	-	-	-	2	-	4	X	-	X	-	
-	-	-	-	-	-	-	-	X	-	X	-	
-	-	-	-	-	-	-	-	X	-	X	-	
-	-	-	-	-	3	-	19	X	-	X	1	
-	-	-	-	-	2	-	11	X	-	X	-	
-	-	-	-	-	2	-	10	X	-	X	-	
-	-	-	-	-	-	-	1	X	-	X	-	

II 農業経営体

経営体数：経営体

1 1 家畜等を販売目的で飼養している経営体数と飼養頭羽数

単位：頭羽数：頭、羽

年次 地区別	乳用牛		肉用牛		豚		採卵鶏		栽培きのこ、その 他の家畜等の 農業経営を行っ ている経営体数
	飼養 経営体数	飼養頭数	飼養 経営体数	飼養頭数	飼養 経営体数	飼養頭数	飼養 経営体数	飼養羽数	
平成27年	6	116	7	X	1	X	3	47	72
令和2年	5	197	9	535	2	X	4	1,095	56
長野	1	X	3	31	1	X	2	X	7
旧長野市	-	-	2	X	-	-	-	-	1
古里	-	-	-	-	-	-	1	X	-
柳原	1	X	1	X	1	X	-	-	1
浅川	-	-	-	-	-	-	-	-	2
大豆島	-	-	-	-	-	-	-	-	-
朝陽	-	-	-	-	-	-	-	-	1
若槻	-	-	-	-	-	-	-	-	-
長沼	-	-	-	-	-	-	1	X	1
安茂里	-	-	-	-	-	-	-	-	-
小田切	-	-	-	-	-	-	-	-	-
芋井	-	-	-	-	-	-	-	-	1
篠ノ井	-	-	1	X	-	-	-	-	10
松代	-	-	-	-	-	-	-	-	4
若穂	-	-	-	-	-	-	1	X	3
川中島	-	-	-	-	-	-	-	-	2
更北	-	-	1	X	1	X	-	-	8
七会	-	-	-	-	-	-	-	-	-
信更	1	X	-	-	-	-	-	-	1
豊野	-	-	-	-	-	-	-	-	1
戸隠	1	X	1	X	-	-	-	-	11
鬼無里	1	X	2	X	-	-	-	-	1
大岡	-	-	-	-	-	-	-	-	-
信州新町	1	X	1	X	-	-	-	-	6
中条	-	-	-	-	-	-	1	X	2

II 農業経営体

1 2 水稲作の作業を受託した経営体数

単位：経営体

年次 地区別	実経営体数	全作業	部 分 作 業						
			実経営体数	育 苗	耕起・代かき	田 植	防 除	稲刈り・脱穀	乾燥・調製
平成27年	331	29	315	80	240	160	20	150	53
令和2年	234	19	230	54	172	111	21	120	54
長野	55	2	55	18	33	21	7	32	15
旧長野市	9	-	9	2	4	3	1	5	4
古里	11	-	11	3	6	4	-	7	-
柳原	10	1	10	4	6	3	4	5	2
浅川	3	-	3	1	1	1	-	3	1
大豆島	5	1	5	2	5	3	1	3	1
朝陽	6	-	6	4	5	5	-	5	3
若槻	2	-	2	-	2	1	-	1	1
長沼	3	-	3	-	-	-	1	1	2
安茂里	-	-	-	-	-	-	-	-	-
小田切	-	-	-	-	-	-	-	-	-
芋井	6	-	6	2	4	1	-	2	1
篠ノ井	47	4	46	9	34	20	5	19	10
松代	14	1	14	1	12	7	-	6	2
若穂	22	4	21	7	17	11	3	14	5
川中島	14	1	14	3	13	7	1	5	1
更北	15	-	15	6	13	8	1	8	5
七会	-	-	-	-	-	-	-	-	-
信更	17	3	17	3	13	7	2	9	4
豊野	14	1	14	3	10	8	1	8	1
戸隠	13	1	12	1	9	7	-	5	4
鬼無里	5	-	5	1	5	3	-	4	3
大岡	5	-	5	1	5	4	-	2	2
信州新町	12	2	11	1	7	7	1	8	2
中条	1	-	1	-	1	1	-	-	-

Ⅱ 農業経営体

経営体数：経営体

13 雇用労働雇入れ経営体数と人数

単位：実人数：人のべ人日：人日

年次 地区別	経営体数	雇 用 者								
		雇い入れた 実経営体数	実人数	のべ人日	常 雇 い			臨時雇い（手伝い等を含む）		
					雇い入れた 実経営体数	実人数	のべ人日	雇い入れた 実経営体数	実人数	のべ人日
平成27年	5,491	1,626	9,785	260,191	146	1,035	150,471	1,560	8,750	109,720
令和2年	4,214	704	9,141	1,052,238	88	3,989	842,389	660	5,152	209,849
長 野	959	172	5,167	764,881	21	3,470	741,681	164	1,697	23,200
旧長野市	96	27	455	29,997	7	221	26,488	26	234	3,509
古 里	116	19	229	7,804	2	8	2,076	17	221	5,728
柳 原	63	11	126	3,457	2	10	2,557	10	116	900
浅 川	93	23	123	1,927	2	3	780	23	120	1,147
大豆島	72	11	47	1,513	3	4	550	10	43	963
朝 陽	97	10	3,443	709,171	2	3,213	707,000	10	230	2,171
若 槻	120	19	80	1,369	-	-	-	19	80	1,369
長 沼	129	24	491	3,148	1	7	1,160	23	484	1,988
安 茂 里	45	13	92	1,052	1	2	470	12	90	582
小 田 切	23	3	19	777	1	2	600	2	17	177
芋 井	105	12	62	4,666	-	-	-	12	62	4,666
篠ノ井	884	155	1,085	67,978	18	313	58,410	142	772	9,568
松 代	346	38	227	13,563	8	49	11,416	35	178	2,147
若 穂	436	78	315	7,800	6	8	1,700	75	307	6,100
川 中 島	236	48	171	6,139	3	4	710	47	167	5,429
更 北 会	263	41	294	22,240	13	89	16,539	33	205	5,701
七 二	16	1	1	90	-	-	-	1	1	90
信 更 野	168	25	152	3,737	3	3	580	23	149	3,157
豊 野	420	109	1,487	151,721	9	10	2,025	106	1,477	149,696
戸 隠	152	10	62	6,362	3	18	4,018	9	44	2,344
鬼 無 里	55	4	22	2,738	1	11	2,640	3	11	98
大 岡	77	4	42	62	-	-	-	4	42	62
信州新町	144	12	78	2,129	1	10	1,620	11	68	509
中 条	58	7	38	2,798	2	4	1,050	7	34	1,748

(注) のべ人日は、「働いた人数」×「働いた日数」である。

II 農業経営体

1.4 主副業別経営体数（個人農業経営）

単位：経営体

年次 地区別	計	主業 経営体数		準主業 経営体数	副業的 経営体数	
			65歳未満の農業 専従者がいる			65歳未満の農業 専従者がいる
平成27年	5,160	822	684	1,040	496	3,298
令和2年	4,133	661	548	614	307	2,858
長野	935	141	117	147	78	647
旧長野市	90	9	7	24	12	57
古里	114	8	6	21	12	85
浅原	60	8	7	10	7	42
大豆島	93	12	8	12	5	69
大朝	72	7	7	17	9	48
若槻	95	14	11	10	4	71
長沼	119	17	13	12	6	90
安茂里	126	49	45	20	13	57
小田切	43	4	3	6	3	33
小井	23	4	3	5	3	14
小井	100	9	7	10	4	81
篠ノ井	873	147	123	131	64	595
篠ノ井	122	20	17	22	11	80
塩崎	176	19	16	17	7	140
共柳	234	53	42	38	20	143
川柳	68	6	5	18	9	44
東西寺	122	27	24	21	14	74
信西	51	10	10	6	1	35
信西	100	12	9	9	2	79
松代	340	56	48	37	21	247
松代	21	1	1	4	2	16
清野	94	22	20	9	5	63
西条	22	2	1	4	2	16
豊栄	33	1	-	1	-	31
東条	63	11	9	6	4	46
寺尾	81	12	10	7	5	62
西寺尾	26	7	7	6	3	13
若穂	432	70	56	69	35	293
綿内	204	34	27	29	17	141
川田	133	20	18	20	13	93
保科	95	16	11	20	5	59
川中島	233	46	33	32	11	155
中津	63	12	9	10	4	41
御厨	69	20	15	10	3	39
川島	101	14	9	12	4	75
更北	247	30	23	48	24	169
青木	27	1	1	4	1	22
真島	143	23	17	31	17	89
小島	39	4	4	8	4	27
稲里	38	2	1	5	2	31
七二会	16	1	1	2	1	13
信更	162	23	18	22	10	117
信更	132	20	16	18	8	94
信更	30	3	2	4	2	23
豊野	419	107	97	62	37	250
神郷	241	65	61	40	24	136
鳥居	178	42	36	22	13	114
戸隠	149	13	9	26	11	110
戸隠	99	9	6	20	10	70
柵	50	4	3	6	1	40
鬼無里	53	3	2	6	2	44
大岡	76	6	4	4	3	66
大岡	46	3	3	2	1	41
大牧	30	3	1	2	2	25
信州新町	142	14	13	24	7	104
水内	40	3	3	6	3	31
津和原	15	2	2	3	2	10
日原	19	1	1	1	-	17
八坂	3	-	-	-	-	3
信級	3	1	1	1	-	1
牧郷	62	7	6	13	2	42
中条	56	4	4	4	3	48
日栄	45	4	4	4	3	37
日里	11	-	-	-	-	11

(注) 平成27年は販売農家による。

Ⅱ 農業経営体

15 家族経営構成別経営体数（個人農業経営）

年次 地区別	個人農業経営体総数							計	一世代 家族経営
	計	一世代 家族経営	一人		二世 代 家族経営	親子 家族経営	三世 代 等 家族経営		
			一 人 家族経営	夫 婦 家族経営					
平成27年	5,160	3,705	1,089	2,586	1,384	1,372	71	3,800	2,895
令和2年	4,133	3,141	1,152	1,966	955	947	37	3,205	2,572
長野	935	708	254	453	213	211	14	726	579
旧長野市	90	74	41	33	15	15	1	66	53
古里	114	89	29	59	23	23	2	86	73
柳原	60	41	12	29	19	19	-	51	36
浅川	93	75	28	47	16	16	2	76	63
大豆島	72	52	21	31	18	16	2	54	40
朝陽	95	74	27	47	18	18	3	77	62
若槻	119	95	41	54	24	24	-	94	83
長茂	126	77	20	57	47	47	2	81	53
安里	43	36	15	21	5	5	2	36	31
小田	23	16	6	10	7	7	-	16	12
小井	100	79	14	65	21	21	-	89	73
篠ノ井	873	666	243	418	200	196	7	684	557
ノノ	122	87	30	56	35	34	-	98	72
塩崎	176	148	55	93	27	26	1	144	130
共柳	234	172	63	107	61	60	1	183	140
川和	68	56	18	38	11	11	1	52	45
東福	122	89	35	53	30	29	3	84	70
西寺	51	37	12	24	13	13	1	40	32
信里	100	77	30	47	23	23	-	83	68
松代	340	258	90	167	79	79	3	264	218
松代	21	18	7	10	3	3	-	17	16
清野	94	71	19	52	20	20	3	72	62
西条	22	17	5	12	5	5	-	18	15
豊栄	33	23	7	16	10	10	-	29	20
東条	63	43	22	21	20	20	-	44	35
西寺	81	66	26	40	15	15	-	67	56
西尾	26	20	4	16	6	6	-	17	14
若穂	432	328	138	187	103	102	1	328	260
綿内	204	160	60	97	44	43	-	149	126
川田	133	100	47	53	32	32	1	103	80
保科	95	68	31	37	27	27	-	76	54
川中島	233	174	54	119	57	57	2	192	149
中津	63	45	13	32	16	16	2	48	36
御厨	69	48	11	36	21	21	-	55	40
川中島	101	81	30	51	20	20	-	89	73
更北	247	184	61	119	61	61	2	202	154
青木	27	22	7	15	5	5	-	24	20
真島	143	99	26	70	42	42	2	117	84
小島	39	28	10	18	11	11	-	31	23
稲里	38	35	18	16	3	3	-	30	27
七二会	16	12	7	5	3	3	1	12	10
信更	162	136	59	76	26	26	-	118	101
信田	132	112	49	62	20	20	-	94	82
更府	30	24	10	14	6	6	-	24	19
豊野	419	297	100	196	119	119	3	306	231
神郷	241	172	55	116	67	67	2	169	124
鳥居	178	125	45	80	52	52	1	137	107
戸隠	149	114	43	69	34	33	1	110	92
戸隠	99	73	30	43	25	24	1	71	60
戸柵	50	41	13	26	9	9	-	39	32
鬼無里	53	38	10	28	15	15	-	43	34
大岡	76	65	30	34	11	11	-	61	54
大岡	46	41	20	21	5	5	-	37	35
大郷	30	24	10	13	6	6	-	24	19
信州新町	142	111	43	66	28	28	3	106	86
水内	40	30	10	20	9	9	1	31	25
津和	15	11	4	7	3	3	1	13	10
日原	19	15	6	8	3	3	1	15	12
八坂	3	3	2	1	-	-	-	2	2
信級	3	3	-	3	-	-	-	1	1
牧郷	62	49	21	27	13	13	-	44	36
中条	56	50	20	29	6	6	-	53	47
日栄	45	39	17	21	6	6	-	42	36
日里	11	11	3	8	-	-	-	11	11

（注）平成27年は販売農家による。

単位：経営体

経営主の年齢が65歳以上				
一人 家族経営	夫婦 家族経営	二世 代 家族経営	親子 家族経営	三世 代等 家族経営
753	2,124	868	862	37
839	1,719	612	608	21
180	398	138	137	9
25	28	12	12	1
22	50	13	13	-
9	27	15	15	-
21	42	12	12	1
12	28	12	11	2
19	43	13	13	2
34	49	11	11	-
13	40	27	27	1
11	20	3	3	2
3	9	4	4	-
11	62	16	16	-
183	371	125	123	2
21	51	26	25	-
44	86	14	14	-
50	89	43	42	-
11	34	6	6	1
24	45	13	13	1
9	22	8	8	-
24	44	15	15	-
70	147	44	44	2
5	10	1	1	-
17	45	8	8	2
4	11	3	3	-
4	16	9	9	-
18	17	9	9	-
21	35	11	11	-
1	13	3	3	-
100	159	67	66	1
46	79	23	22	-
34	46	22	22	1
20	34	22	22	-
42	106	42	42	1
10	26	11	11	1
8	31	15	15	-
24	49	16	16	-
48	103	46	46	2
7	13	4	4	-
20	62	31	31	2
7	16	8	8	-
14	12	3	3	-
6	4	2	2	-
35	66	17	17	-
29	53	12	12	-
6	13	5	5	-
68	162	74	74	1
32	91	44	44	1
36	71	30	30	-
29	62	17	17	1
21	39	10	10	1
8	23	7	7	-
9	25	9	9	-
24	30	7	7	-
17	18	2	2	-
7	12	5	5	-
28	57	18	18	2
7	18	5	5	1
3	7	3	3	-
4	7	2	2	1
1	1	-	-	-
-	1	-	-	-
13	23	8	8	-
17	29	6	6	-
14	21	6	6	-
3	8	-	-	-

II 農業経営体

16 農業労働力保有状態別経営体数（個人農業経営）

年次 地区別	専従者あり									
	計	65歳未満の専従者がいる			男女の専従者がいる	男の専従者 2人以上	男の専従者 1人	女の専従者 2人以上	女の専従者 1人	専従者は 男だけ
		60歳未満の男の 専従者がいる	60歳未満の女の 専従者がいる							
平成27年	3,800	1,196	459	383	2,090	174	1,916	117	1,973	1,060
令和2年	3,088	880	398	268	1,621	134	1,487	94	1,527	1,031
長野	701	198	103	71	369	35	334	24	345	225
旧長野市	62	19	12	6	19	2	17	1	18	35
古里	85	18	8	6	46	4	42	2	44	23
柳原	45	14	5	4	30	2	28	-	30	8
浅川	66	13	7	4	30	1	29	2	28	24
大豆島	50	16	9	5	27	1	26	4	23	16
朝陽	67	16	6	5	37	3	34	2	35	21
若槻	90	20	12	5	40	5	35	-	40	33
長沼	110	58	31	29	75	13	62	11	64	22
安茂里	31	6	4	-	14	-	14	-	14	15
小田切	15	6	2	1	9	1	8	1	8	4
芋井	80	12	7	6	42	3	39	1	41	24
篠ノ井	691	192	82	43	360	28	332	16	344	218
松代	252	74	29	25	136	9	127	10	126	88
若穂	317	94	41	37	142	9	133	12	130	123
川中島	179	45	21	10	86	5	81	4	82	69
更北	180	47	19	18	98	11	87	5	93	52
七会	12	3	2	-	5	-	5	-	5	5
信更	109	28	13	9	57	6	51	3	54	39
豊野	357	137	69	46	216	25	191	14	202	98
戸隠	107	22	5	3	46	2	44	2	44	51
鬼無里	30	5	2	-	19	-	19	-	19	9
大岡	27	7	4	3	15	-	15	1	14	11
信州新町	82	21	6	2	48	4	44	2	46	26
中条	44	7	2	1	24	-	24	1	23	17

(注) 平成27年は販売農家による。

II 農業経営体

17 経営主の年齢別経営体数

年次 地区別	男女計	男									計	29歳以下
		計	29歳以下	30	40	50	60	65	70	75歳以上		
				~ 39	~ 49	~ 59	~ 64	~ 69	~ 74			
令和2年	4,214	3,822	4	35	119	352	395	628	729	1,560	392	-
長野	959	865	1	10	27	86	84	130	156	371	94	-
旧長野市	96	84	-	1	5	10	8	10	15	35	12	-
古里	116	105	-	-	5	10	14	15	18	43	11	-
柳原	63	58	-	-	4	4	2	9	17	22	5	-
浅川	93	85	-	1	3	8	5	10	17	41	8	-
大豆島	72	65	-	1	1	7	7	9	9	31	7	-
朝陽	97	87	-	-	1	6	10	18	10	42	10	-
若槻	120	104	-	2	-	10	10	12	22	48	16	-
長沼	129	119	1	3	5	20	17	16	17	40	10	-
安茂里	45	40	-	-	3	2	3	8	6	18	5	-
小田切	23	22	-	-	-	2	5	4	1	10	1	-
芋井	105	96	-	2	-	7	3	19	24	41	9	-
篠ノ井	884	778	1	5	20	67	85	135	151	314	106	-
松代	346	324	-	4	8	24	38	59	74	117	22	-
若穂	436	393	-	3	16	39	42	63	71	159	43	-
川中島	236	210	-	1	6	14	18	37	50	84	26	-
更北	263	238	-	1	6	22	21	45	52	91	25	-
七会	16	15	-	-	1	1	2	1	3	7	1	-
信更	168	159	-	-	6	17	19	20	25	72	9	-
豊野	420	381	1	8	20	36	41	55	72	148	39	-
戸隠	152	146	-	-	2	17	20	23	27	57	6	-
鬼無里	55	54	-	1	1	6	4	9	14	19	1	-
大岡	77	68	-	-	1	5	7	13	11	31	9	-
信州新町	144	136	1	2	3	17	13	25	15	60	8	-
中条	58	55	-	-	2	1	1	13	8	30	3	-

単位：経営体

					専従者なし				
男の専従者 1人	女の準専 従者がいる	専従者は 女だけ	女の専従者 1人	男の準専 従者がいる	計	男女の準専 従者がいる	準専従者 は男だけ	準専従者 は女だけ	準専従者 もいない
1,008	395	650	592	262	1,360	440	385	208	327
981	306	436	405	137	1,045	277	359	127	282
217	71	107	95	40	234	65	74	29	66
34	13	8	7	2	28	2	9	5	12
23	6	16	15	7	29	8	10	2	9
8	4	7	6	2	15	4	5	2	4
23	10	12	11	5	27	7	6	2	12
16	3	7	6	3	22	5	7	4	6
19	4	9	7	3	28	10	9	4	5
32	9	17	16	3	29	7	12	4	6
20	6	13	11	6	16	7	5	2	2
15	3	2	2	2	12	2	3	2	5
3	-	2	2	1	8	4	2	1	1
24	13	14	12	6	20	9	6	1	4
205	67	113	105	32	182	45	62	25	50
84	24	28	28	8	88	18	37	9	24
118	33	52	49	12	115	30	41	16	28
63	29	24	24	9	54	20	15	9	10
50	22	30	27	11	67	16	26	9	16
5	-	2	2	1	4	1	1	-	2
37	8	13	13	2	53	11	18	5	19
90	20	43	39	11	62	18	22	6	16
50	18	10	9	5	42	10	16	5	11
9	3	2	2	1	23	7	6	2	8
11	4	1	1	-	49	15	17	7	10
25	5	8	8	5	60	17	21	3	19
17	2	3	3	-	12	4	3	2	3

単位：経営体

女						
30 ~ 39	40 ~ 49	50 ~ 59	60 ~ 64	65 ~ 69	70 ~ 74	75歳以上
1	8	28	26	38	53	238
-	3	5	4	9	10	63
-	-	2	1	-	3	6
-	-	1	-	1	2	7
-	-	-	-	-	2	3
-	-	-	-	1	-	7
-	2	-	-	-	3	2
-	-	1	1	2	-	6
-	1	1	1	2	-	11
-	-	-	1	1	-	8
-	-	-	-	1	-	4
-	-	-	-	-	-	1
-	-	-	-	1	-	8
1	1	6	9	7	14	68
-	-	4	1	1	4	12
-	2	2	2	4	12	21
-	-	-	3	4	2	17
-	-	3	1	1	2	18
-	-	-	-	1	-	-
-	-	2	1	2	2	2
-	1	3	4	7	3	21
-	-	1	1	-	1	3
-	-	-	-	1	-	-
-	1	2	-	-	-	6
-	-	-	-	1	2	5
-	-	-	-	-	1	2

Ⅱ 農業経営体

18 年齢別世帯員数 (個人農業経営)

年次 地区別	男女計	男													
		計	14歳以下	15 ~ 19歳	20 ~ 24	25 ~ 29	30 ~ 34	35 ~ 39	40 ~ 44	45 ~ 49	50 ~ 54	55 ~ 59	60 ~ 64	65 ~ 69	70 ~ 74
平成27年	17,250	8,584	567	323	277	294	299	313	437	500	488	577	712	846	853
令和2年	12,597	6,302	389	185	161	193	184	221	247	340	350	386	505	669	743
長野	2,881	1,428	94	45	38	46	34	49	51	71	88	87	119	145	158
旧長野市	275	149	18	5	6	3	2	8	8	9	9	9	10	10	15
古里	359	176	11	2	4	5	5	8	8	11	13	17	19	20	20
柳原	216	104	12	5	1	5	1	4	6	7	9	1	5	9	17
浅川	250	117	-	3	1	3	5	2	3	5	5	9	9	11	17
大豆島	227	107	9	3	-	3	2	3	5	7	10	5	8	10	9
大朝	300	148	9	3	4	6	2	3	5	9	6	8	17	20	11
若槻	349	171	10	7	1	3	3	7	4	8	12	13	15	12	22
長沼	448	229	17	10	14	15	5	10	9	12	13	17	20	20	18
安茂里	115	55	2	2	-	1	1	-	-	3	3	3	7	9	5
小切	60	31	-	1	-	1	3	-	1	1	2	1	5	4	1
井	282	141	6	4	7	1	5	4	2	2	8	8	6	21	23
篠ノ井	2,611	1,288	84	29	33	36	33	55	64	63	56	88	102	141	155
篠ノ井	367	181	14	3	4	4	2	9	13	7	8	9	14	23	21
塩碓	544	275	20	6	4	10	12	19	13	18	9	15	15	28	31
共川	669	311	13	4	3	10	6	16	19	10	15	22	28	43	40
東福寺	206	99	4	2	2	1	4	2	1	10	4	4	17	9	13
西尾	393	206	17	11	14	7	7	4	9	8	11	15	17	18	19
信里	167	83	6	2	3	3	2	2	4	5	4	12	4	4	9
信里	265	133	10	1	3	1	-	3	5	5	5	11	7	16	22
松代	1,056	523	34	8	14	14	17	20	17	34	25	26	41	63	74
松代	60	30	1	1	1	-	1	1	-	-	1	3	3	2	4
清西	279	132	7	2	3	6	5	6	4	5	6	3	13	22	21
西条	75	38	1	1	4	-	1	-	2	6	1	1	2	5	6
豊東	110	62	11	-	-	-	1	2	3	5	5	2	3	5	8
寺尾	197	92	3	2	1	2	4	4	9	3	5	9	11	15	15
西寺	248	128	11	2	2	3	1	6	4	7	5	9	6	12	18
尾	87	41	-	-	3	3	4	1	-	2	4	3	5	6	2
若穂	1,356	676	38	24	20	19	21	22	32	48	40	45	58	67	71
綿川	629	316	21	12	8	8	10	9	13	26	21	16	32	33	26
川保	440	218	14	7	5	8	7	9	13	14	10	16	16	18	25
保科	287	142	3	5	7	3	4	4	6	8	9	13	10	16	20
川中島	746	369	21	10	6	13	13	17	14	23	20	28	25	38	53
中御	239	118	8	6	3	6	9	4	4	9	8	9	10	7	10
川中	210	105	1	4	3	2	2	4	4	4	5	12	11	15	12
島	297	146	12	-	-	5	2	9	6	10	7	7	4	16	31
更北	799	406	26	12	7	18	17	16	22	20	19	24	28	45	52
青木	86	43	6	-	-	2	2	3	4	-	1	1	3	5	8
小島	476	239	18	8	5	9	10	9	11	11	14	14	15	28	24
稲里	107	53	1	-	-	3	1	2	3	3	2	5	3	6	12
稲里	130	71	1	4	2	4	4	2	4	6	2	4	7	6	8
七二会	59	28	3	3	-	1	2	-	3	-	1	1	2	1	3
信更	428	225	7	8	6	6	4	2	7	9	17	13	22	21	25
信更	357	189	7	8	5	5	3	2	5	9	15	13	18	18	17
更府	71	36	-	-	1	1	1	-	2	-	2	-	4	3	8
豊野	1,406	701	54	30	23	25	29	26	23	44	45	39	57	63	75
神島	799	401	28	17	16	14	18	13	12	21	29	22	39	31	37
郷居	607	300	26	13	7	11	11	13	11	23	16	17	18	32	38
戸隠	403	206	11	4	5	6	3	4	4	6	10	15	21	25	26
戸隠	276	142	9	3	5	5	2	4	2	5	7	10	15	15	16
柵	127	64	2	1	-	1	1	-	2	1	3	5	6	10	10
鬼無里	148	81	4	2	2	3	3	2	3	3	4	4	4	9	14
大岡	172	90	1	1	-	1	3	2	1	3	8	4	7	13	13
大岡	102	54	1	1	-	1	1	-	1	1	5	-	6	7	9
郷	70	36	-	-	-	-	2	2	-	2	3	4	1	6	4
信州新町	396	212	10	8	7	5	5	4	2	14	14	11	18	25	16
水津	113	59	2	2	-	-	2	1	1	7	4	2	4	9	3
日和	45	24	-	1	3	-	1	1	1	-	1	1	2	3	1
八幡	48	29	1	1	2	1	2	1	-	-	1	2	1	4	4
信牧	7	4	-	-	-	-	-	-	-	-	-	1	-	1	-
牧郷	14	9	5	-	-	-	-	1	-	-	1	-	-	-	-
郷	169	87	2	4	2	4	-	-	-	7	7	5	11	8	8
中条	136	69	2	1	-	-	-	2	4	2	3	1	1	13	8
日里	113	57	2	1	-	-	-	2	4	1	3	-	1	12	7
日里	23	12	-	-	-	-	-	-	-	1	-	1	-	1	1

(注) 平成27年は販売農家による。

單位：人

75歲以上	女														
	計	14歲以下	15 ~ 19歲	20 ~ 24	25 ~ 29	30 ~ 34	35 ~ 39	40 ~ 44	45 ~ 49	50 ~ 54	55 ~ 59	60 ~ 64	65 ~ 69	70 ~ 74	75歲以上
2,098	8,666	521	267	298	281	234	311	396	385	505	609	738	823	950	2,348
1,729	6,295	370	179	171	164	166	179	245	299	327	402	546	661	683	1,903
403	1,453	95	38	43	37	43	53	53	72	82	95	117	143	159	423
37	126	5	2	7	2	3	7	8	5	8	10	13	11	18	27
45	183	13	1	5	6	8	9	3	8	8	17	15	15	19	56
22	112	13	4	4	1	3	8	7	5	6	4	9	9	16	23
44	133	7	2	4	3	3	4	4	4	7	7	10	16	14	48
33	120	11	6	2	2	3	3	6	9	8	5	8	8	14	35
45	152	5	3	3	9	5	7	4	5	9	7	18	16	13	48
54	178	10	6	4	3	7	2	8	10	12	14	11	14	20	57
49	219	23	8	7	5	9	6	6	18	13	20	16	16	16	56
19	60	5	1	3	1	1	3	3	1	4	1	6	9	8	14
11	29	-	-	-	3	-	-	-	-	3	5	1	2	15	15
44	141	3	5	4	2	1	4	4	7	7	7	6	28	19	44
349	1,323	74	28	29	38	36	41	54	62	55	73	126	147	148	412
50	186	10	3	1	9	7	6	8	6	4	13	20	18	26	55
75	269	18	4	10	4	6	9	10	11	10	14	24	30	34	85
82	358	25	9	7	6	11	14	18	15	17	17	40	47	30	102
26	107	3	3	2	5	6	4	2	4	3	7	15	6	12	35
49	187	7	5	4	8	3	5	7	15	6	14	15	18	18	62
23	84	6	-	2	4	-	2	1	9	7	5	2	7	12	27
44	132	5	4	3	2	3	1	8	2	8	3	10	21	16	46
136	533	20	16	15	14	21	9	18	26	31	35	50	65	51	162
12	30	-	-	1	1	-	-	1	4	1	1	4	3	4	10
29	147	6	4	6	3	9	4	4	4	6	11	19	16	14	41
8	37	1	2	2	2	-	1	2	2	2	2	2	6	3	10
17	48	1	1	-	1	-	1	2	4	3	4	2	9	5	15
20	105	4	3	1	5	5	1	3	4	7	8	10	11	11	32
42	120	5	3	3	1	4	1	5	6	9	6	8	16	12	41
8	46	3	3	2	1	3	1	1	2	3	3	5	4	2	13
171	680	43	27	24	17	16	10	35	40	38	46	59	53	77	195
81	313	24	12	11	8	5	4	16	18	17	19	27	25	34	93
56	222	17	5	8	5	10	4	11	11	13	18	22	13	29	56
34	145	2	10	5	4	1	2	8	11	8	9	10	15	14	46
88	377	28	10	12	9	8	16	17	17	15	27	28	43	40	107
25	121	13	3	7	2	5	6	7	6	5	9	11	6	9	32
26	105	5	1	2	2	2	4	4	4	3	10	11	12	11	34
37	151	10	6	3	5	1	6	6	7	7	8	6	25	20	41
100	393	26	9	9	9	9	11	12	18	22	31	39	45	46	107
8	43	1	-	-	3	2	2	1	-	1	3	4	7	7	12
63	237	17	7	6	5	6	7	13	11	21	23	25	22	22	69
12	54	3	1	1	-	2	1	1	1	6	3	5	8	12	10
17	59	5	1	2	1	-	2	3	4	4	4	7	5	5	16
8	31	4	1	1	3	-	4	1	1	2	-	3	3	1	7
78	203	8	1	4	3	6	5	12	4	10	15	17	22	27	69
64	168	8	1	3	3	5	5	10	3	6	15	17	16	19	57
14	35	-	-	1	-	1	-	2	1	4	-	-	6	8	12
168	705	55	34	26	20	23	20	25	36	38	39	59	70	68	192
104	398	26	19	15	12	11	11	12	19	25	22	36	36	37	117
64	307	29	15	11	8	12	9	13	17	13	17	23	34	31	75
66	197	4	5	5	6	2	2	6	9	13	16	17	20	19	73
44	134	3	3	5	6	1	2	5	6	8	11	10	13	14	47
22	63	1	2	-	-	1	-	1	3	5	5	7	7	5	26
24	67	2	1	-	2	1	1	3	1	3	3	7	9	9	25
33	82	-	-	-	-	1	3	2	1	3	7	5	12	11	37
21	48	-	-	-	-	-	2	2	1	1	3	4	6	6	23
12	34	-	-	-	-	1	1	-	-	2	4	1	6	5	14
73	184	10	5	2	6	-	3	5	10	13	14	14	19	19	64
22	54	6	1	1	2	-	1	2	2	2	3	4	5	5	20
9	21	1	1	-	1	-	-	-	1	3	2	1	1	2	8
9	19	-	-	-	-	-	1	1	-	3	-	-	5	3	6
2	3	-	-	-	-	-	-	-	-	-	1	-	1	-	1
2	5	-	-	-	-	-	1	-	2	-	-	-	-	-	2
29	82	3	3	1	3	-	-	2	5	5	8	9	7	9	27
32	67	1	4	1	-	-	1	2	2	2	1	5	10	8	30
24	56	1	4	1	-	-	1	2	2	1	1	5	9	7	22
8	11	-	-	-	-	-	-	-	-	1	-	-	1	1	8

II 農業経営体

1 9 過去1年間の生活の主な状態別世帯員数（個人農業経営）

年次 地区別	男女計									男				
	計	主に仕事							主に学生	主に家事 ・育児 ・その他	計	主に		
		小計	自営農業 が主	新たに 継承	別部門を 開始	勤務が主	農業以外 の自営業 が主	小計				自営農業 が主	新たに 継承	
平成27年	16,162	13,327	7,867	4,999	461	855	1,980	8,017	7,173	4,026	...	
令和2年	11,838	9,645	5,871	137	24	3,457	317	478	1,715	5,913	5,313	3,198	104	
長野	2,692	2,210	1,359	25	4	790	61	122	360	1,334	1,189	720	20	
旧長野市	252	199	112	4	-	78	9	17	36	131	114	65	3	
古里	335	277	158	4	2	109	10	8	50	165	150	83	4	
柳原	191	150	88	-	-	59	3	11	30	92	81	43	-	
浅川	243	199	126	1	-	65	8	9	35	117	106	67	1	
大豆島	207	173	107	4	-	61	5	11	23	98	87	51	2	
大朝陽	286	242	139	4	-	103	-	11	33	139	126	75	4	
若槻	329	264	159	2	1	100	5	14	51	161	144	91	1	
長沼	408	330	226	3	1	88	16	27	51	212	182	116	3	
安茂	108	90	56	1	-	34	-	4	14	53	48	34	1	
小田	60	52	35	-	-	17	-	-	8	31	28	17	-	
小井	273	234	153	2	-	76	5	10	29	135	123	78	1	
篠ノ井	2,453	2,043	1,274	35	7	712	57	72	338	1,204	1,098	677	26	
ノノ	343	284	181	5	1	95	8	10	49	167	158	103	4	
篠塩	506	410	247	4	2	153	10	18	78	255	233	133	2	
共川	631	540	351	13	3	177	12	13	78	298	275	182	11	
東福	199	161	89	1	-	66	6	7	31	95	85	45	1	
西寺	369	299	186	8	1	101	12	18	52	189	160	94	5	
信里	155	137	82	2	-	53	2	1	17	77	73	45	2	
信里	250	212	138	2	-	67	7	5	33	123	114	75	1	
松代	1,002	787	463	7	-	304	20	31	184	489	440	259	6	
松代	59	45	29	-	-	12	4	3	11	29	24	17	-	
清野	266	226	148	2	-	72	6	8	32	125	117	74	1	
西条	73	55	28	-	-	27	-	5	13	37	33	18	-	
豊栄	98	80	44	-	-	35	1	1	17	51	48	26	-	
東条	190	144	68	1	-	72	4	3	43	89	80	41	1	
西寺	232	174	111	3	-	58	5	6	52	117	100	65	3	
西尾	84	63	35	1	-	28	-	5	16	41	38	18	1	
若穂	1,275	1,033	589	21	6	403	41	60	182	638	571	314	13	
綿内	584	481	283	10	2	174	24	27	76	295	265	151	8	
川田	409	334	182	5	1	142	10	17	58	204	186	97	1	
保科	282	218	124	6	3	87	7	16	48	139	120	66	4	
川中島	697	570	344	8	-	203	23	28	99	348	320	190	6	
中津	218	174	93	3	-	73	8	14	30	110	99	53	3	
御厨	204	169	110	2	-	58	1	7	28	104	94	57	2	
川島	275	227	141	3	-	72	14	7	41	134	127	80	1	
更北	747	591	343	4	2	223	25	25	131	380	335	180	4	
青木	79	60	28	-	1	21	11	-	19	37	34	14	-	
真島	441	350	217	3	-	127	6	16	75	221	192	108	3	
小島	103	87	57	1	-	27	3	2	14	52	49	33	1	
小里	124	94	41	-	1	48	5	7	23	70	60	25	-	
七二会	52	40	20	1	-	16	4	4	8	25	21	12	-	
信更	413	330	204	10	1	112	14	11	72	218	194	118	7	
信更	342	270	165	7	-	93	12	11	61	182	161	95	5	
更府	71	60	39	3	1	19	2	-	11	36	33	23	2	
豊野	1,297	1,046	668	16	2	350	28	85	166	647	575	369	13	
神島	745	603	391	7	2	195	17	47	95	373	334	218	5	
郷居	552	443	277	9	-	155	11	38	71	274	241	151	8	
戸隠	388	328	180	7	-	133	15	9	51	195	181	107	7	
戸隠	264	227	119	4	-	98	10	6	31	133	123	67	4	
柵	124	101	61	3	-	35	5	3	20	62	58	40	3	
鬼無里	142	120	72	-	-	42	6	5	17	77	69	42	-	
大岡	171	143	90	-	-	47	6	1	27	89	86	54	-	
大岡	101	82	50	-	-	28	4	1	18	53	50	31	-	
大郷	70	61	40	-	-	19	2	-	9	36	36	23	-	
信州新町	376	302	186	3	-	103	13	20	54	202	173	109	2	
水内	105	87	59	1	-	26	2	4	14	57	52	35	1	
津和	44	31	22	-	-	9	-	4	9	24	17	14	-	
日原	47	42	25	-	-	15	2	2	3	28	25	14	-	
八坂	7	4	2	-	-	-	2	-	3	4	2	1	-	
信級	9	6	3	-	-	2	1	-	3	4	4	2	-	
牧郷	164	132	75	2	-	51	6	10	22	85	73	43	1	
中条	133	102	79	-	2	19	4	5	26	67	61	47	-	
条栄	110	83	64	-	2	15	4	5	22	55	50	39	-	
日里	23	19	15	-	-	4	-	-	4	12	11	8	-	

(注) 平成27年は販売農家による。

単位：人

男					女								
仕事	男		主に学生	主に家事・育児・その他	計	主に仕事						主に学生	主に家事・育児・その他
	別部門を開始	勤務が主				農業以外の自営業が主	小計	自営農業が主	新たに継承	別部門を開始	勤務が主		
...	2,846	301	458	386	8,145	6,154	3,841	2,153	160	397	1,594
21	1,888	227	241	359	5,925	4,332	2,673	33	3	1,569	90	237	1,356
4	427	42	62	83	1,358	1,021	639	5	-	363	19	60	277
-	42	7	11	6	121	85	47	1	-	36	2	6	30
2	60	7	5	10	170	127	75	-	-	49	3	3	40
-	36	2	4	7	99	69	45	-	-	23	1	7	23
-	33	6	4	7	126	93	59	-	-	32	2	5	28
-	33	3	3	8	109	86	56	2	-	28	2	8	15
-	51	-	6	7	147	116	64	-	-	52	-	5	26
1	50	3	7	10	168	120	68	1	-	50	2	7	41
1	54	12	16	14	196	148	110	-	-	34	4	11	37
-	14	-	1	4	55	42	22	-	-	20	-	3	10
-	11	-	-	3	29	24	18	-	-	6	-	-	5
-	43	2	5	7	138	111	75	1	-	33	3	5	22
5	380	41	35	71	1,249	945	597	9	2	332	16	37	267
1	49	6	4	5	176	126	78	1	-	46	2	6	44
1	91	9	10	12	251	177	114	2	1	62	1	8	66
2	85	8	4	19	333	265	169	2	1	92	4	9	59
-	37	3	3	7	104	76	44	-	-	29	3	4	24
1	56	10	12	17	180	139	92	3	-	45	2	6	35
-	27	1	1	3	78	64	37	-	-	26	1	-	14
-	35	4	1	8	127	98	63	1	-	32	3	4	25
-	169	12	12	37	513	347	204	1	-	135	8	19	147
-	6	1	2	3	30	21	12	-	-	6	3	1	8
-	40	3	4	4	141	109	74	1	-	32	3	4	28
-	15	-	2	2	36	22	10	-	-	12	-	3	11
-	21	1	-	3	47	32	18	-	-	14	-	1	14
-	36	3	1	8	101	64	27	-	-	36	1	2	35
-	31	4	3	14	115	74	46	-	-	27	1	3	38
-	20	-	-	3	43	25	17	-	-	8	-	5	13
5	227	30	28	39	637	462	275	8	1	176	11	32	143
2	97	17	13	17	289	216	132	2	-	77	7	14	59
1	79	10	9	9	205	148	85	4	-	63	-	8	49
2	51	3	6	13	143	98	58	2	1	36	4	10	35
-	116	14	13	15	349	250	154	2	-	87	9	15	84
-	41	5	8	3	108	75	40	-	-	32	3	6	27
-	36	1	5	5	100	75	53	-	-	22	-	2	23
-	39	8	-	7	141	100	61	2	-	33	6	7	34
2	136	19	13	32	367	256	163	-	-	87	6	12	99
1	13	7	-	3	42	26	14	-	-	8	4	-	16
-	79	5	7	22	220	158	109	-	-	48	1	9	53
-	14	2	1	2	51	38	24	-	-	13	1	1	12
1	30	5	5	5	54	34	16	-	-	18	-	2	18
-	6	3	3	1	27	19	8	1	-	10	1	1	7
1	65	11	9	15	195	136	86	3	-	47	3	2	57
-	57	9	9	12	160	109	70	2	-	36	3	2	49
1	8	2	-	3	35	27	16	1	-	11	-	-	8
2	185	21	41	31	650	471	299	3	-	165	7	44	135
2	103	13	24	15	372	269	173	2	-	92	4	23	80
-	82	8	17	16	278	202	126	1	-	73	3	21	55
-	61	13	5	9	193	147	73	-	-	72	2	4	42
-	47	9	4	6	131	104	52	-	-	51	1	2	25
-	14	4	1	3	62	43	21	-	-	21	1	2	17
-	24	3	4	4	65	51	30	-	-	18	3	1	13
-	28	4	1	2	82	57	36	-	-	19	2	-	25
-	16	3	1	2	48	32	19	-	-	12	1	-	16
-	12	1	-	-	34	25	17	-	-	7	1	-	9
-	53	11	14	15	174	129	77	1	-	50	2	6	39
-	15	2	2	3	48	35	24	-	-	11	-	2	11
-	3	-	3	4	20	14	8	-	-	6	-	1	5
-	9	2	2	1	19	17	11	-	-	6	-	-	2
-	-	1	-	2	3	2	1	-	-	-	1	-	1
-	1	1	-	-	5	2	1	-	-	1	-	-	3
-	25	5	7	5	79	59	32	1	-	26	1	3	17
2	11	3	1	5	66	41	32	-	-	8	1	4	21
2	8	3	1	4	55	33	25	-	-	7	1	4	18
-	3	-	-	1	11	8	7	-	-	1	-	-	3

II 農業経営体

20 年齢別農業従事者数（自営農業に従事した世帯員数）（個人農業経営）

年次 地区別	男女計	男												
		計	15 ～ 19歳	20 ～ 24	25 ～ 29	30 ～ 34	35 ～ 39	40 ～ 44	45 ～ 49	50 ～ 54	55 ～ 59	60 ～ 64	65 ～ 69	70 ～ 74
平成27年	13,172	6,896	98	129	190	219	228	353	417	422	554	700	836	842
令和2年	9,707	5,114	57	69	123	121	157	184	273	310	351	491	664	731
長野	2,226	1,159	18	18	31	24	36	37	54	81	78	114	143	155
旧長野市	206	111	2	4	3	1	5	6	8	9	8	8	10	14
古里	271	145	1	3	4	2	5	6	7	10	11	15	19	20
柳原	154	77	2	-	3	1	4	3	5	8	1	5	9	17
浅川	207	104	-	1	2	5	1	2	3	5	9	9	10	16
大豆島	176	89	1	-	3	2	2	5	4	9	5	8	10	9
朝陽	240	123	1	2	5	2	2	5	7	4	6	16	20	11
若槻	279	145	5	-	3	2	6	-	7	11	12	15	12	22
長沼	325	172	4	7	6	5	8	7	8	13	16	20	19	17
安茂里	87	49	-	-	1	-	-	-	3	2	3	7	9	5
小田切	49	26	-	-	-	1	-	1	1	2	-	5	4	1
羊井	232	118	2	1	1	3	3	2	1	8	7	6	21	23
篠ノ井	2,006	1,040	11	12	21	23	40	47	48	47	80	101	141	151
松代	787	415	1	2	7	10	13	12	30	22	21	40	62	73
若穂	1,030	543	7	8	12	12	15	24	40	38	39	55	67	70
川中島	567	300	2	2	8	9	10	12	17	15	28	25	38	51
更七	595	318	1	5	10	8	12	16	16	17	22	26	45	52
二会	36	18	-	-	1	1	-	1	-	1	1	2	1	3
信更	352	194	3	2	4	3	2	7	8	14	13	22	21	24
豊野	1,044	554	9	11	17	20	20	18	36	40	36	56	62	75
戸隠	341	176	1	3	3	3	4	1	3	9	15	21	25	26
鬼無里	129	73	1	2	3	2	2	3	3	4	4	3	9	14
大岡	147	81	-	-	1	2	-	1	3	6	3	7	13	13
信州新町	335	183	3	4	5	4	3	1	13	13	10	18	25	16
中条	112	60	-	-	-	-	-	4	2	3	1	1	12	8

（注）平成27年は販売農家による。

II 農業経営体

21 自営農業従事日数別農業従事者数（自営農業に従事した世帯員数）（個人農業経営）

年次 地区別	男女計	男								計
		計	29日以下	30 ～ 59	60 ～ 99	100 ～ 149	150 ～ 199	200 ～ 249	250日以上	
平成27年	13,172	6,896	1,471	694	658	693	710	898	1,772	6,276
令和2年	9,707	5,114	932	419	467	448	465	639	1,744	4,593
長野	2,226	1,159	227	86	101	106	94	163	382	1,067
旧長野市	206	111	26	9	14	5	12	23	22	95
古里	271	145	29	16	9	17	15	17	42	126
柳原	154	77	18	6	9	4	2	11	27	77
浅川	207	104	18	9	9	12	6	14	36	103
大豆島	176	89	19	6	7	13	14	6	24	87
朝陽	240	123	29	9	10	12	8	19	36	117
若槻	279	145	31	10	12	13	11	24	44	134
長沼	325	172	30	9	9	11	7	20	86	153
安茂里	87	49	6	4	7	3	4	7	18	38
小田切	49	26	4	-	4	3	3	3	9	23
羊井	232	118	17	8	11	13	12	19	38	114
篠ノ井	2,006	1,040	174	83	83	80	79	130	411	966
松代	787	415	65	40	41	31	34	48	156	372
若穂	1,030	543	117	46	37	64	47	54	178	487
川中島	567	300	58	18	28	29	31	32	104	267
更七	595	318	63	32	35	23	35	40	90	277
二会	36	18	2	2	2	2	3	4	3	18
信更	352	194	37	19	22	12	21	36	47	158
豊野	1,044	554	105	36	36	26	39	60	252	490
戸隠	341	176	21	15	21	18	34	26	41	165
鬼無里	129	73	13	9	15	8	13	10	5	56
大岡	147	81	8	11	19	17	9	8	9	66
信州新町	335	183	35	19	25	25	18	18	43	152
中条	112	60	7	3	2	7	8	10	23	52

（注）平成27年は販売農家による。

単位：人

75歳以上	計	女												75歳以上
		15 ~ 19歳	20 ~ 24	25 ~ 29	30 ~ 34	35 ~ 39	40 ~ 44	45 ~ 49	50 ~ 54	55 ~ 59	60 ~ 64	65 ~ 69	70 ~ 74	
1,908	6,276	70	110	125	128	197	265	281	416	548	701	796	909	1,730
1,583	4,593	47	64	75	80	89	142	204	255	344	510	629	647	1,507
370	1,067	13	19	16	21	25	29	54	60	81	108	136	156	349
33	95	2	3	1	-	5	6	5	4	10	11	9	17	22
42	126	1	2	2	4	2	2	5	5	12	14	15	19	43
19	77	2	2	1	1	3	3	4	4	4	8	9	16	20
41	103	-	2	2	1	4	2	4	5	6	9	15	12	41
31	87	2	2	1	-	1	3	8	7	4	8	8	14	29
42	117	2	1	5	3	4	1	3	7	6	17	14	13	41
50	134	1	1	1	6	1	3	5	9	13	10	14	20	50
42	153	2	4	3	6	3	3	15	11	16	16	16	16	42
19	38	-	-	-	-	-	3	1	2	1	4	7	8	12
11	23	-	-	-	-	-	-	-	-	2	5	1	2	13
40	114	1	2	-	-	2	3	4	6	7	6	28	19	36
318	966	8	16	17	14	16	30	41	46	63	120	138	139	318
122	372	1	5	4	10	6	10	15	20	28	47	63	48	115
156	487	5	5	8	7	6	22	27	34	37	54	51	73	158
83	267	2	4	2	7	8	11	8	12	23	28	39	36	87
88	277	2	2	6	5	5	5	12	16	24	32	41	42	85
7	18	-	1	1	-	1	-	-	2	-	3	3	1	6
71	158	-	1	2	4	2	6	4	8	15	15	22	26	53
154	490	10	6	9	11	10	18	26	30	35	57	68	66	144
62	165	4	4	3	1	2	1	5	11	16	16	20	17	65
23	56	-	-	2	-	1	3	1	2	3	7	9	8	20
32	66	-	-	-	-	3	1	1	2	5	5	11	10	28
68	152	1	1	5	-	3	5	9	11	13	13	19	19	53
29	52	1	-	-	-	1	1	1	1	1	5	9	6	26

単位：人

29日以下	女					250日以上
	30 ~ 59	60 ~ 99	100 ~ 149	150 ~ 199	200 ~ 249	
1,445	644	564	707	751	928	1,237
1,142	425	406	432	480	650	1,058
261	95	90	106	111	161	243
35	10	7	14	7	12	10
29	12	11	9	17	21	27
22	6	6	5	8	7	23
24	13	11	10	10	13	22
23	9	7	7	12	11	18
37	7	7	16	8	17	25
43	10	12	11	9	19	30
17	12	8	14	13	29	60
8	5	2	7	6	3	7
3	2	5	1	5	3	4
20	9	14	12	16	26	17
220	82	82	85	95	144	258
90	47	26	34	35	42	98
135	52	42	48	44	64	102
67	20	33	33	43	31	40
62	23	26	30	31	48	57
6	4	1	-	2	3	2
42	15	15	13	13	29	31
119	31	38	25	48	65	164
52	16	18	20	15	23	21
15	8	6	6	8	10	3
14	9	11	15	7	4	6
46	20	16	11	19	18	22
13	3	2	6	9	8	11

II 農業経営体

2.2 年齢別基幹の農業従事者数（ふだん仕事として、主に自営農業に従事した世帯員数）（個人農業経営）

年次 地区別	男女計	男												
		計	15 ～ 19歳	20 ～ 24	25 ～ 29	30 ～ 34	35 ～ 39	40 ～ 44	45 ～ 49	50 ～ 54	55 ～ 59	60 ～ 64	65 ～ 69	70 ～ 74
平成27年	7,867	4,026	1	5	20	41	52	73	66	95	127	356	636	777
令和2年	5,871	3,198	-	4	13	24	49	57	78	76	109	205	505	627
長野	1,359	720	-	-	6	6	13	10	20	23	21	46	107	134
旧長野市	112	65	-	-	-	-	2	2	3	2	2	2	8	14
古里	158	83	-	-	1	1	-	1	2	-	3	6	14	17
柳原	88	43	-	-	-	-	1	-	1	2	-	2	5	13
浅川	126	67	-	-	-	-	-	1	2	3	1	1	7	14
大豆島	107	51	-	-	-	1	-	1	1	2	1	2	8	9
朝陽	139	75	-	-	-	-	-	1	1	2	2	7	15	8
若槻	159	91	-	-	-	1	3	-	2	2	3	6	10	18
長沼	226	116	-	-	3	2	5	3	4	7	8	15	16	15
安茂里	56	34	-	-	1	-	-	-	2	-	1	2	6	5
小田切	35	17	-	-	-	-	-	1	1	-	-	2	2	1
芋井	153	78	-	-	1	1	2	-	1	3	-	1	16	20
篠ノ井	1,274	677	-	3	1	4	9	16	9	10	24	47	118	135
松代	463	259	-	-	1	3	3	2	8	5	5	15	48	61
若穂	589	314	-	-	1	2	3	9	11	10	11	16	45	61
川中島	344	190	-	-	-	-	3	3	7	3	8	16	28	45
更北会	343	180	-	-	1	3	3	4	1	3	10	9	30	39
七二	20	12	-	-	-	-	-	1	-	-	-	1	1	2
信更	204	118	-	-	-	1	-	1	3	5	1	7	17	20
豊野	668	369	-	1	3	5	11	8	12	12	18	30	52	71
戸隠	180	107	-	-	-	-	-	-	-	1	5	6	19	22
鬼無里	72	42	-	-	-	-	1	1	2	-	2	1	6	9
大岡	90	54	-	-	-	-	-	-	2	2	2	1	8	8
信州新町	186	109	-	-	-	-	3	-	2	2	2	9	17	12
中条	79	47	-	-	-	-	-	2	1	-	-	1	9	8

（注）平成27年は販売農家による。

単位：人

75歳以上	女														75歳以上
	計	15 ～ 19歳	20 ～ 24	25 ～ 29	30 ～ 34	35 ～ 39	40 ～ 44	45 ～ 49	50 ～ 54	55 ～ 59	60 ～ 64	65 ～ 69	70 ～ 74		
1,777	3,841	-	6	6	6	28	35	54	121	203	436	619	834	1,493	
1,451	2,673	1	1	3	11	12	32	44	68	115	261	424	495	1,206	
334	639	-	-	1	2	3	10	17	20	29	63	87	118	289	
30	47	-	-	1	-	1	1	2	-	4	6	3	13	16	
38	75	-	-	-	-	1	-	-	2	2	8	12	15	35	
19	45	-	-	-	-	-	-	2	2	-	6	6	12	17	
38	59	-	-	-	-	-	2	2	-	-	5	7	11	32	
26	56	-	-	-	-	-	1	2	4	-	5	8	11	25	
39	64	-	-	-	-	1	1	-	1	3	6	9	9	34	
46	68	-	-	-	-	-	2	-	2	4	5	5	12	38	
38	110	-	-	-	2	-	3	8	7	12	14	13	13	38	
17	22	-	-	-	-	-	-	-	1	-	1	5	4	11	
10	18	-	-	-	-	-	-	-	-	-	4	1	1	12	
33	75	-	-	-	-	-	-	1	1	4	3	18	17	31	
301	597	-	-	1	1	4	7	7	10	17	60	104	113	273	
108	204	-	-	-	2	-	1	2	7	14	25	37	32	84	
145	275	-	1	-	1	2	7	7	10	11	24	34	61	117	
77	154	-	-	-	-	-	-	1	-	8	18	27	25	75	
77	163	1	-	-	1	-	1	-	5	11	17	32	32	63	
7	8	-	-	-	-	-	-	-	-	-	-	2	1	5	
63	86	-	-	-	-	-	1	1	2	3	8	11	21	39	
146	299	-	-	1	4	1	5	8	12	17	31	53	51	116	
54	73	-	-	-	-	-	-	1	1	-	5	12	9	45	
20	30	-	-	-	-	-	-	-	-	1	2	4	7	16	
31	36	-	-	-	-	1	-	-	1	2	-	6	6	20	
62	77	-	-	-	-	1	-	-	-	1	5	12	13	45	
26	32	-	-	-	-	-	-	-	-	1	3	3	6	19	

Ⅱ 農業経営体

2.3 農業従事者等の平均年齢（個人農業経営）

年次 地区別	営 主			農 業 従 事 者			基 幹 的 農 業 従 事 者		
	男女計	男	女	男女計	男	女	男女計	男	女
平成27年	70.8	70.3	74.1	62.7	62.0	63.4	71.0	71.2	70.9
令和2年	71.8	71.4	75.6	64.9	64.3	65.7	71.8	71.6	72.0
長野									
旧長野市	70.7	70.4	72.9	61.3	61.0	61.8	69.6	70.3	68.7
古里	72.2	71.5	78.0	64.9	63.8	66.1	72.6	72.4	72.9
柳原	71.8	71.3	78.0	63.2	62.3	64.1	72.2	72.2	72.2
浅川	73.6	73.0	80.3	67.4	67.8	67.1	74.4	75.0	73.7
大島	71.4	71.8	67.3	64.2	64.1	64.3	71.5	72.2	70.9
朝陽	73.2	73.0	75.4	64.9	64.7	65.1	73.2	73.3	73.1
若槻	72.8	72.4	75.3	65.8	64.9	66.7	72.7	72.3	73.3
長沼	68.8	68.1	76.1	60.4	59.6	61.2	66.0	65.7	66.5
安茂里	73.6	72.5	81.8	68.9	69.4	68.4	73.5	72.7	74.6
小田切	72.4	71.4	93.0	71.7	68.5	75.4	75.3	73.0	77.6
芋井	73.0	72.2	81.1	67.3	67.0	67.6	72.0	71.5	72.6
篠ノ井									
篠ノ井	72.4	71.7	80.3	66.3	64.9	68.0	72.3	71.4	73.6
塩田	72.5	72.0	76.1	64.2	62.9	65.6	73.5	73.8	73.2
共和	71.8	71.8	72.0	65.9	65.3	66.5	70.9	71.0	70.8
川柳	73.0	72.5	78.4	64.3	66.0	62.8	73.3	73.6	72.9
東福寺	70.3	69.8	74.5	62.9	61.3	64.5	70.3	68.8	71.8
西寺尾	72.5	71.1	78.4	64.9	64.6	65.2	71.1	69.5	73.1
信里	73.0	72.6	76.9	67.6	67.4	67.8	74.9	74.5	75.5
松代									
松代	73.0	72.7	80.0	68.8	69.8	67.8	72.5	72.7	72.3
清野	71.0	70.3	79.0	65.0	64.6	65.4	70.6	70.8	70.4
西条	69.8	69.5	76.0	64.9	65.7	64.0	70.0	69.7	70.6
豊条	73.7	73.7	-	66.1	65.1	67.4	74.9	75.7	73.7
東条	69.4	69.2	71.0	64.0	62.7	65.4	71.4	70.3	73.1
寺尾	73.0	72.8	76.7	68.9	69.5	68.2	72.6	73.1	71.9
西寺尾	69.7	69.5	72.5	60.8	60.1	61.5	68.3	68.2	68.3
若穂									
綿内	70.7	70.3	74.9	65.3	64.1	66.6	71.3	71.1	71.4
川田	71.9	71.8	72.7	63.9	63.0	64.9	71.5	71.7	71.2
保科	71.7	70.9	76.7	62.2	60.8	63.7	71.0	71.0	71.0
川中島									
中津	73.3	72.4	79.4	62.4	60.4	64.7	72.5	70.7	74.9
御厨	72.4	71.9	76.7	65.4	64.5	66.4	71.5	71.1	71.9
川中島	73.1	72.5	77.9	65.9	66.2	65.5	73.1	72.2	74.3
更北									
青木島	72.5	71.7	77.0	63.9	62.9	64.8	69.8	68.9	70.6
真島	73.0	72.4	77.4	64.4	63.2	65.6	71.3	71.2	71.4
小島	71.5	70.9	83.5	65.9	64.1	68.1	68.4	68.1	68.8
稲里	72.4	72.2	79.0	63.5	62.6	64.9	73.7	74.4	72.6
七二会	71.8	72.1	68.0	65.3	66.3	64.2	76.1	74.9	77.9
信更									
信更	71.1	71.3	66.9	65.9	65.4	66.4	73.4	74.1	72.5
信更	71.5	71.3	74.0	68.9	68.1	69.8	71.5	70.4	73.1
豊野									
神郷	70.5	70.0	77.2	63.2	62.2	64.3	69.7	69.5	69.8
鳥居	70.2	70.0	71.9	62.6	61.9	63.4	69.0	68.5	69.5
戸隠									
戸隠	72.0	72.0	72.4	66.6	66.9	66.3	76.0	76.1	75.9
柵	72.6	72.2	91.0	69.4	69.6	69.1	74.6	73.4	77.0
鬼無里	71.6	71.7	66.0	65.4	64.1	67.1	73.3	72.5	74.3
大岡									
大岡	73.7	74.5	68.7	70.3	70.3	70.3	75.3	76.7	73.0
牧郷	72.1	70.7	84.7	70.0	68.4	71.8	73.8	72.0	76.2
信州新町									
水内	72.0	71.7	83.0	66.5	66.7	66.3	74.6	74.6	74.6
津和	75.3	73.9	84.5	65.6	65.1	66.2	73.9	72.8	75.9
日原	68.7	68.4	73.0	66.1	65.0	67.7	73.3	73.6	72.9
八坂	70.3	70.3	-	70.3	75.0	61.0	78.0	89.0	67.0
信級	56.7	56.7	-	54.4	56.7	52.8	63.7	58.0	75.0
牧郷	70.6	70.3	73.8	64.2	63.6	64.8	74.1	73.4	74.9
中条									
日条	74.1	74.1	75.5	70.5	70.5	70.6	73.4	73.1	73.8
里	79.6	79.5	81.0	76.2	74.7	78.3	80.1	80.5	79.6

（注）平成27年は販売農家による。

単位：歳

自営農業従事日数が150日以上の人 (農 業 専 従 者)		
男女計	男	女
70.2	70.3	70.2
71.0	70.9	71.2
68.0	68.7	66.7
72.6	72.4	72.7
70.9	71.1	70.8
73.7	73.5	73.9
70.1	69.6	70.7
73.3	73.3	73.3
73.0	71.9	74.5
65.8	65.1	66.4
72.0	71.1	73.8
73.7	71.7	76.2
71.5	71.1	72.0
71.1	70.1	72.6
72.8	73.1	72.4
71.0	70.9	71.2
73.3	73.2	73.4
69.3	68.0	70.8
70.3	68.7	72.4
74.2	73.6	75.2
71.9	71.5	72.7
70.0	70.4	69.5
67.3	69.3	63.7
74.4	75.9	72.4
69.5	67.7	72.6
71.8	72.2	71.0
66.4	66.9	65.9
70.3	70.3	70.3
70.5	71.6	69.0
70.0	71.0	68.7
72.0	71.1	73.6
70.9	71.0	70.9
72.4	72.2	72.9
68.1	68.0	68.2
70.1	70.6	69.6
68.4	68.1	68.9
74.4	74.8	73.4
75.5	73.2	78.7
72.6	73.4	71.5
71.6	70.6	73.2
69.2	69.1	69.3
68.5	67.6	69.4
74.5	74.3	74.9
75.2	73.8	78.2
75.3	75.1	75.5
73.0	76.5	67.8
72.8	70.2	77.0
72.9	72.9	73.1
73.7	72.4	75.9
75.0	76.9	73.0
-	-	-
37.0	37.0	-
73.2	73.0	73.5
73.8	74.2	73.3
80.9	80.7	81.0

Ⅱ 農業経営体

2.4 農業経営体（個人経営）の世帯員数と長野市総人口に占める割合

年次 地区別	総人口（2月1日現在）			農業経営体世帯員数		
	男女計	男	女	男女計	男	女
平成27年	384,177	186,023	198,154	17,250	8,584	8,666
令和2年	375,481	182,068	193,413	12,597	6,302	6,295
長野	219,077	105,864	113,213	2,881	1,428	1,453
旧長野市	118,135	56,933	61,202	275	149	126
古里	13,566	6,552	7,014	359	176	183
柳原	6,769	3,274	3,495	216	104	112
浅川	6,668	3,184	3,484	250	117	133
大豆島	12,561	6,214	6,347	227	107	120
大朝陽	15,132	7,396	7,736	300	148	152
若槻	20,185	9,765	10,420	349	171	178
長沼	2,163	1,041	1,122	448	229	219
安茂里	20,934	10,043	10,891	115	55	60
小田切	862	445	417	60	31	29
小井	2,102	1,017	1,085	282	141	141
篠ノ井	41,736	20,173	21,563	2,611	1,288	1,323
篠ノ井	20,609	10,033	10,576	367	181	186
塩崎	5,475	2,652	2,823	544	275	269
共和	3,659	1,739	1,920	669	311	358
川柳	4,007	1,871	2,136	206	99	107
東西福寺	3,465	1,684	1,781	393	206	187
信西寺尾	3,383	1,656	1,727	167	83	84
信里	1,138	538	600	265	133	132
松代	17,033	8,299	8,734	1,056	523	533
松代	5,061	2,402	2,659	60	30	30
清野	1,269	615	654	279	132	147
西条	1,619	820	799	75	38	37
豊栄	1,517	768	749	110	62	48
東条	4,026	1,959	2,067	197	92	105
寺尾	3,047	1,510	1,537	248	128	120
西寺尾	494	225	269	87	41	46
若穂	12,141	5,991	6,150	1,356	676	680
綿内	6,192	3,035	3,157	629	316	313
川田	2,918	1,431	1,487	440	218	222
保科	3,031	1,525	1,506	287	142	145
川中島	27,564	13,346	14,218	746	369	377
中津	10,933	5,305	5,628	239	118	121
御厨	4,732	2,279	2,453	210	105	105
川中島	11,899	5,762	6,137	297	146	151
更北	34,014	16,840	17,174	799	406	393
青木島	16,525	8,164	8,361	86	43	43
真島	2,509	1,241	1,268	476	239	237
小島	2,306	1,139	1,167	107	53	54
稲里	12,674	6,296	6,378	130	71	59
七二会	1,460	686	774	59	28	31
信更	1,903	944	959	428	225	203
信更	1,040	520	520	357	189	168
更府	863	424	439	71	36	35
豊野	9,466	4,585	4,881	1,406	701	705
戸隠	3,358	1,646	1,712	403	206	197
鬼無里	1,288	590	698	148	81	67
大岡	899	451	448	172	90	82
信州新町	3,838	1,841	1,997	396	212	184
中条	1,704	812	892	136	69	67

（注）平成27年は販売農家による。

人口：人

単位：比率：%

総人口に占める農業経営体世帯員数の割合

男女計	男	女
4.5	4.6	4.4
3.4	3.5	3.3
1.3	1.3	1.3
0.2	0.3	0.2
2.6	2.7	2.6
3.2	3.2	3.2
3.7	3.7	3.8
1.8	1.7	1.9
2.0	2.0	2.0
1.7	1.8	1.7
20.7	22.0	19.5
0.5	0.5	0.6
7.0	7.0	7.0
13.4	13.9	13.0
6.3	6.4	6.1
1.8	1.8	1.8
9.9	10.4	9.5
18.3	17.9	18.6
5.1	5.3	5.0
11.3	12.2	10.5
4.9	5.0	4.9
23.3	24.7	22.0
6.2	6.3	6.1
1.2	1.2	1.1
22.0	21.5	22.5
4.6	4.6	4.6
7.3	8.1	6.4
4.9	4.7	5.1
8.1	8.5	7.8
17.6	18.2	17.1
11.2	11.3	11.1
10.2	10.4	9.9
15.1	15.2	14.9
9.5	9.3	9.6
2.7	2.8	2.7
2.2	2.2	2.1
4.4	4.6	4.3
2.5	2.5	2.5
2.3	2.4	2.3
0.5	0.5	0.5
19.0	19.3	18.7
4.6	4.7	4.6
1.0	1.1	0.9
4.0	4.1	4.0
22.5	23.8	21.2
34.3	36.3	32.3
8.2	8.5	8.0
14.9	15.3	14.4
12.0	12.5	11.5
11.5	13.7	9.6
19.1	20.0	18.3
10.3	11.5	9.2
8.0	8.5	7.5

Ⅲ 林業経営体

経営体数：経営体

1 所有山林、保有山林がある経営体数と面積

単位：面積：a

年次 地区別	所有山林		貸付山林		借入山林		保有山林	
	経営体数	面積	経営体数	面積	経営体数	面積	経営体数	面積
平成27年	159	1,523,739	9	16,668	11	2,726,745	163	4,233,816
令和2年	31	1,320,200	2	87,716	4	2,697,311	33	3,929,795
長野	8	1,284,141	2	87,716	3	2,689,311	9	3,885,736
旧長野市	3	1,281,235	1	87,627	3	2,689,311	4	3,882,919
古柳	-	-	-	-	-	-	-	-
浅川	x	x	x	x	x	x	x	x
大豆	-	-	-	-	-	-	-	-
大朝	-	-	-	-	-	-	-	-
若槻	-	-	-	-	-	-	-	-
長安	x	x	x	x	x	x	x	x
茂里	-	-	-	-	-	-	-	-
安小	-	-	-	-	-	-	-	-
芋	3	1,696	1	89	-	-	3	1,607
篠ノ井	X	X	X	X	X	X	X	X
松代	X	X	X	X	X	X	X	X
若穂	X	X	X	X	X	X	X	X
川中	-	-	-	-	-	-	-	-
更島	X	X	X	X	X	X	X	X
七北	-	-	-	-	-	-	-	-
信更	-	-	-	-	-	-	-	-
豊野	X	X	X	X	X	X	X	X
戸隠	3	1,317	-	-	-	-	3	1,317
大無	X	X	X	X	X	X	X	X
信州	X	X	X	X	X	X	X	X
中	X	X	X	X	X	X	X	X

Ⅲ 林業経営体

2 林産物販売経営体数

単位：経営体

年次 地区別	計	販売した経営体					販売なし
		実経営体数	用材		ほだ木 用原木	特用林産物	
			立木で	素材で			
平成27年	164	21	10	12	4	1	143
令和2年	36	5	3	4	-	-	31
長野	10	4	3	3	-	-	6
旧長野市	4	4	3	3	-	-	-
古柳	-	-	-	-	-	-	-
浅川	X	X	X	X	X	X	X
大豆	-	-	-	-	-	-	-
大朝	-	-	-	-	-	-	-
若槻	-	-	-	-	-	-	-
長安	X	X	X	X	X	X	X
茂里	-	-	-	-	-	-	-
安小	-	-	-	-	-	-	-
芋	3	-	-	-	-	-	3
篠ノ井	X	X	X	X	X	X	X
松代	X	X	X	X	X	X	X
若穂	X	X	X	X	X	X	X
川中	-	-	-	-	-	-	-
更島	X	X	X	X	X	X	X
七北	-	-	-	-	-	-	-
信更	-	-	-	-	-	-	-
豊野	X	X	X	X	X	X	X
戸隠	3	-	-	-	-	-	3
大無	X	X	X	X	X	X	X
信州	X	X	X	X	X	X	X
中	8	-	-	-	-	-	8
	X	X	X	X	X	X	X

Ⅲ 林業経営体

3 過去1年間に保有山林で林業作業を行った作業別経営体数

単位：経営体

年次 地区別	林業作業 を行った 実経営体数	植 林	下刈りなど	間 伐			主 伐
				実経営体数	切捨間伐	利用間伐	
平成27年	115	11	59	84	63	30	5
令和2年	19	3	12	14	13	6	2
長 野	6	1	4	6	6	3	2
旧長野市	3	1	3	3	3	3	2
古里	-	-	-	-	-	-	-
柳原	-	-	-	-	-	-	-
浅川	X	X	X	X	X	X	X
大豆島	-	-	-	-	-	-	-
大朝陽	-	-	-	-	-	-	-
若槻	-	-	-	-	-	-	-
長沼	X	X	X	X	X	X	X
安里	-	-	-	-	-	-	-
小切	-	-	-	-	-	-	-
ノ井	2	-	1	2	2	-	-
篠ノ井	X	X	X	X	X	X	X
松代	X	X	X	X	X	X	X
若穂	X	X	X	X	X	X	X
川中	-	-	-	-	-	-	-
更島	X	X	X	X	X	X	X
七北	-	-	-	-	-	-	-
信更	-	-	-	-	-	-	-
豊野	X	X	X	X	X	X	X
戸隠	2	-	1	2	2	1	-
鬼里	X	X	X	X	X	X	X
大岡	X	X	X	X	X	X	X
信州新	4	-	3	2	2	-	-
中町	X	X	X	X	X	X	X

Ⅲ 林業経営体

4 所有山林の規模別経営体数と面積

年次 地区別	計		所有なし	3ha未満		3～5ha		5～10ha		10～
	経営体数	面積		経営体数	面積	経営体数	面積	経営体数	面積	経営体数
平成27年	164	1,523,739	5	2	168	60	21,321	59	38,729	17
令和2年	36	1,320,200	5	-	-	10	3,554	9	7,029	5
長野	10	1,284,141	2	-	-	2	801	3	2,105	1
旧長野市	4	1,281,235	1	-	-	-	-	-	-	1
古里	-	-	-	-	-	-	-	-	-	-
柳原	-	-	-	-	-	-	-	-	-	-
浅川	X	X	X	X	X	X	X	X	X	X
大豆島	-	-	-	-	-	-	-	-	-	-
朝陽	-	-	-	-	-	-	-	-	-	-
若槻	-	-	-	-	-	-	-	-	-	-
長沼	X	X	X	X	X	X	X	X	X	X
安茂里	-	-	-	-	-	-	-	-	-	-
小田切	-	-	-	-	-	-	-	-	-	-
芋井	3	1,696	-	-	-	1	351	2	1,345	-
篠ノ井	X	X	X	X	X	X	X	X	X	X
松代	X	X	X	X	X	X	X	X	X	X
若穂	X	X	X	X	X	X	X	X	X	X
川中島	-	-	-	-	-	-	-	-	-	-
更七	X	X	X	X	X	X	X	X	X	X
二会	-	-	-	-	-	-	-	-	-	-
信更	-	-	-	-	-	-	-	-	-	-
豊野	X	X	X	X	X	X	X	X	X	X
戸隠	3	1,317	-	-	-	2	617	1	700	-
鬼無里	X	X	X	X	X	X	X	X	X	X
大岡	X	X	X	X	X	X	X	X	X	X
信州新町	X	X	X	X	X	X	X	X	X	X
中条	X	X	X	X	X	X	X	X	X	X

Ⅲ 林業経営体

5 保有山林の規模別経営体数と面積

年次 地区別	計		保有なし	3ha未満		3～5ha		5～10ha		10～
	経営体数	面積		経営体数	面積	経営体数	面積	経営体数	面積	経営体数
平成27年	164	4,233,816	1	1	20	62	22,224	59	38,770	19
令和2年	36	3,929,795	3	-	-	10	3,554	9	6,940	5
長野	10	3,885,736	1	-	-	2	801	3	2,016	1
旧長野市	4	3,882,919	-	-	-	-	-	-	-	1
古里	-	-	-	-	-	-	-	-	-	-
柳原	-	-	-	-	-	-	-	-	-	-
浅川	X	X	X	X	X	X	X	X	X	X
大豆島	-	-	-	-	-	-	-	-	-	-
朝陽	-	-	-	-	-	-	-	-	-	-
若槻	-	-	-	-	-	-	-	-	-	-
長沼	X	X	X	X	X	X	X	X	X	X
安茂里	-	-	-	-	-	-	-	-	-	-
小田切	-	-	-	-	-	-	-	-	-	-
芋井	3	1,607	-	-	-	1	351	2	1,256	-
篠ノ井	X	X	X	X	X	X	X	X	X	X
松代	X	X	X	X	X	X	X	X	X	X
若穂	X	X	X	X	X	X	X	X	X	X
川中島	-	-	-	-	-	-	-	-	-	-
更七	X	X	X	X	X	X	X	X	X	X
二会	-	-	-	-	-	-	-	-	-	-
信更	-	-	-	-	-	-	-	-	-	-
豊野	X	X	X	X	X	X	X	X	X	X
戸隠	3	1,317	-	-	-	2	617	1	700	-
鬼無里	X	X	X	X	X	X	X	X	X	X
大岡	X	X	X	X	X	X	X	X	X	X
信州新町	X	X	X	X	X	X	X	X	X	X
中条	X	X	X	X	X	X	X	X	X	X

経営体数：経営体
単位：面 積： a

20ha 面積	20 ~ 30ha		30 ~ 50ha		50 ~ 100ha		100 ~ 500ha		500ha以上	
	経営体数	面積	経営体数	面積	経営体数	面積	経営体数	面積	経営体数	面積
21,766	12	29,394	4	14,590	1	7,318	2	41,249	2	1,349,204
5,969	3	8,130	1	3,649	-	-	1	11,713	2	1,280,156
1,079	-	-	-	-	-	-	-	-	2	1,280,156
1,079	-	-	-	-	-	-	-	-	2	1,280,156
-	-	-	-	-	-	-	-	-	-	-
-	-	-	-	-	-	-	-	-	-	-
X	X	X	X	X	X	X	X	X	X	X
-	-	-	-	-	-	-	-	-	-	-
-	-	-	-	-	-	-	-	-	-	-
-	-	-	-	-	-	-	-	-	-	-
X	X	X	X	X	X	X	X	X	X	X
-	-	-	-	-	-	-	-	-	-	-
-	-	-	-	-	-	-	-	-	-	-
X	X	X	X	X	X	X	X	X	X	X
X	X	X	X	X	X	X	X	X	X	X
X	X	X	X	X	X	X	X	X	X	X
-	-	-	-	-	-	-	-	-	-	-
X	X	X	X	X	X	X	X	X	X	X
-	-	-	-	-	-	-	-	-	-	-
X	X	X	X	X	X	X	X	X	X	X
X	X	X	X	X	X	X	X	X	X	X
X	X	X	X	X	X	X	X	X	X	X
X	X	X	X	X	X	X	X	X	X	X

経営体数：経営体
単位：面 積： a

20ha 面積	20 ~ 30ha		30 ~ 50ha		50 ~ 100ha		100 ~ 500ha		500ha以上	
	経営体数	面積	経営体数	面積	経営体数	面積	経営体数	面積	経営体数	面積
24,757	11	26,739	4	14,240	2	15,918	2	27,353	3	4,063,795
5,969	3	8,130	1	3,649	1	8,000	1	11,713	3	3,881,840
1,079	-	-	-	-	-	-	-	-	3	3,881,840
1,079	-	-	-	-	-	-	-	-	3	3,881,840
-	-	-	-	-	-	-	-	-	-	-
-	-	-	-	-	-	-	-	-	-	-
X	X	X	X	X	X	X	X	X	X	X
-	-	-	-	-	-	-	-	-	-	-
-	-	-	-	-	-	-	-	-	-	-
X	X	X	X	X	X	X	X	X	X	X
-	-	-	-	-	-	-	-	-	-	-
-	-	-	-	-	-	-	-	-	-	-
X	X	X	X	X	X	X	X	X	X	X
X	X	X	X	X	X	X	X	X	X	X
X	X	X	X	X	X	X	X	X	X	X
-	-	-	-	-	-	-	-	-	-	-
X	X	X	X	X	X	X	X	X	X	X
-	-	-	-	-	-	-	-	-	-	-
X	X	X	X	X	X	X	X	X	X	X
X	X	X	X	X	X	X	X	X	X	X
X	X	X	X	X	X	X	X	X	X	X
X	X	X	X	X	X	X	X	X	X	X

IV 総農家等

農家数、世帯数：戸

1 総農家数と長野市総世帯に占める割合

単位：比率：%

年次 地区別	総農家数	販売農家	自給的農家	総世帯数 (2月1日現在)	総世帯に占める割合		
					総農家	販売農家	自給的農家
平成27年	11,782	5,160	6,622	157,211	7.5	3.3	4.2
令和2年	9,902	3,824	6,078	161,423	6.1	2.4	3.8
長野	2,324	832	1,492	97,702	2.4	0.9	1.5
旧長野市	336	81	255	55,343	0.6	0.1	0.5
古里	245	100	145	5,580	4.4	1.8	2.6
柳原	151	55	96	2,807	5.4	2.0	3.4
浅川	153	75	78	2,789	5.5	2.7	2.8
大豆島	260	66	194	5,117	5.1	1.3	3.8
朝陽	267	87	180	6,324	4.2	1.4	2.8
若槻	250	93	157	8,400	3.0	1.1	1.9
長里	153	120	33	844	18.1	14.2	3.9
安茂里	167	39	128	9,127	1.8	0.4	1.4
小田切	114	21	93	427	26.7	4.9	21.8
芋井	228	95	133	944	24.2	10.1	14.1
篠ノ井	1,649	811	838	16,821	9.8	4.8	5.0
井ノ井	256	110	146	8,382	3.1	1.3	1.7
塩崎	409	162	247	2,146	19.1	7.5	11.5
共和	301	218	83	1,469	20.5	14.8	5.7
川柳	169	64	105	1,681	10.1	3.8	6.2
東福寺	217	116	101	1,449	15.0	8.0	7.0
西寺尾	89	51	38	1,209	7.4	4.2	3.1
信里	208	90	118	485	42.9	18.6	24.3
松代	953	322	631	6,981	13.7	4.6	9.0
松代	78	19	59	2,047	3.8	0.9	2.9
清野	162	90	72	516	31.4	17.4	14.0
西条	121	22	99	707	17.1	3.1	14.0
東栄	144	30	114	596	24.2	5.0	19.1
寺尾	155	58	97	1,678	9.2	3.5	5.8
西寺	232	77	155	1,217	19.1	6.3	12.7
尾尾	61	26	35	220	27.7	11.8	15.9
若穂	904	398	506	4,576	19.8	8.7	11.1
綿内	398	190	208	2,293	17.4	8.3	9.1
川田	295	126	169	1,068	27.6	11.8	15.8
保科	211	82	129	1,215	17.4	6.7	10.6
川中島	579	224	355	10,955	5.3	2.0	3.2
中津	156	62	94	4,453	3.5	1.4	2.1
御厨	155	66	89	1,842	8.4	3.6	4.8
川中島	268	96	172	4,660	5.8	2.1	3.7
更北島	657	225	432	13,920	4.7	1.6	3.1
青木島	109	24	85	7,027	1.6	0.3	1.2
真島	260	130	130	987	26.3	13.2	13.2
小島	123	34	89	812	15.1	4.2	11.0
稲里	165	37	128	5,094	3.2	0.7	2.5
七二会	183	14	169	708	25.8	2.0	23.9
信更	387	155	232	898	43.1	17.3	25.8
信更	226	125	101	485	46.6	25.8	20.8
更府	161	30	131	413	39.0	7.3	31.7
豊野	604	401	203	3,639	16.6	11.0	5.6
神郷	317	227	90
島居	287	174	113
戸隠	445	142	303	1,462	30.4	9.7	20.7
戸隠	254	95	159
柵	191	47	144
鬼無里	220	53	167	632	34.8	8.4	26.4
大岡	209	76	133	504	41.5	15.1	26.4
大岡	157	46	111
牧郷	52	30	22
信州新町	501	121	380	1,811	27.7	6.7	21.0
水内	127	32	95
津和	122	10	112
日原	67	14	53
八坂	8	3	5
信坂	26	3	23
牧郷	151	59	92
中条	287	50	237	814	35.3	6.1	29.1
条栄	185	39	146
日里	102	11	91

IV 総農家等

農家数：戸

2 経営耕地のある農家数と面積

単位：面積：a

地区別	総農家		販売農家		自給的農家	
	農家数	面積	農家数	面積	農家数	面積
平成27年	11,769	478,035	5,157	362,051	6,612	115,984
令和2年	9,760	374,584	3,796	271,163	5,964	103,421
長野	2,300	81,580	830	56,560	1,470	25,020
旧長野市	335	9,946	81	5,953	254	3,993
古里	244	8,960	100	6,368	144	2,592
柳原	148	4,900	54	3,270	94	1,630
浅川	147	5,729	75	4,496	72	1,233
大豆島	260	7,165	66	3,746	194	3,419
朝陽	267	8,089	87	4,900	180	3,189
若槻	246	8,359	92	5,845	154	2,514
長沼	147	12,276	120	11,848	27	428
安茂里	167	3,954	39	1,933	128	2,021
小田	112	2,815	21	1,261	91	1,554
芋井	227	9,387	95	6,940	132	2,447
篠ノ井	1,623	64,447	808	50,454	815	13,993
篠ノ井	253	8,015	109	5,643	144	2,372
塩崎	405	14,330	162	10,012	243	4,318
共和	291	15,794	218	14,569	73	1,225
川柳	166	4,978	63	3,137	103	1,841
東西	216	8,184	116	6,547	100	1,637
福寺	88	4,506	51	3,867	37	639
信尾里	204	8,640	89	6,679	115	1,961
松代	935	31,940	318	21,284	617	10,656
松代	76	2,282	19	1,361	57	921
清野	158	7,430	89	6,310	69	1,120
西条	120	3,179	22	1,390	98	1,789
豊栄	143	3,875	30	1,746	113	2,129
東条	149	5,163	56	3,549	93	1,614
寺尾	228	7,009	76	4,544	152	2,465
西尾	61	3,002	26	2,384	35	618
若穂	887	36,475	391	27,841	496	8,634
綿内	392	17,501	187	13,909	205	3,592
川田	288	10,998	124	8,122	164	2,876
保科	207	7,976	80	5,810	127	2,166
川中島	570	17,808	221	11,703	349	6,105
中津	156	4,868	62	3,296	94	1,572
御厨	152	5,123	65	3,641	87	1,482
川中島	262	7,817	94	4,766	168	3,051
更北	651	24,876	223	17,280	428	7,596
青木	109	5,572	24	4,166	85	1,406
小島	258	10,896	130	8,655	128	2,241
稲島	120	3,775	32	2,065	88	1,710
里	164	4,633	37	2,394	127	2,239
七二会	183	3,617	14	777	169	2,840
信更	381	17,352	154	13,181	227	4,171
信田	220	13,075	124	11,363	96	1,712
更府	161	4,277	30	1,818	131	2,459
豊野	584	40,935	396	37,733	188	3,202
神郷	309	23,723	224	22,364	85	1,359
鳥居	275	17,212	172	15,369	103	1,843
戸隠	438	21,817	142	16,479	296	5,338
戸隠	251	15,958	95	13,152	156	2,806
柵	187	5,859	47	3,327	140	2,532
鬼無里	217	5,777	52	2,869	165	2,908
大岡	207	7,459	76	4,844	131	2,615
大岡	155	5,197	46	2,994	109	2,203
牧郷	52	2,262	30	1,850	22	412
信州新町	500	13,213	121	6,751	379	6,462
水内	127	3,257	32	1,726	95	1,531
津和	122	2,324	10	475	112	1,849
日原	67	1,630	14	743	53	887
八坂	8	569	3	471	5	98
信級	26	527	3	123	23	404
牧郷	150	4,906	59	3,213	91	1,693
中条	284	7,288	50	3,407	234	3,881
日栄	183	5,192	39	2,738	144	2,454
里	101	2,096	11	669	90	1,427

付 録

農林業経営体調査票



2020年農林業センサス 農林業経営体調査票

(2020年2月1日現在)



政府統計

統計法に基づく国の統計調査です。調査票情報の秘密の保護に万全を期します。

都道府県	市区町村	旧市区町村	農業集落	調査区	客体番号
基本指標番号					
修正がある場合→	888	888	8888	888	888

- 記入する前に、必ず「記入の仕方」をご覧ください。
- この調査票は、統計の作成目的以外には使用せず、得られた個々の結果についても、外に漏らしたり課税などの資料に利用することはなく、秘密を厳守することが法律により定められていますので、ありのままをご記入ください。
- 黒色の鉛筆またはシャープペンシルで記入し、間違えた場合は、消しゴムできれいに消してください。

★ 数字は、1マスに1つずつ、枠からはみ出さないように**右づめ**で記入してください。

★ マークを記入する欄は、下の記入例のように濃く塗りつぶしてください。

記入例

8	8	8	9	8	7	6	5	4	0
---	---	---	---	---	---	---	---	---	---

つなげる すきまをあける

記入例

○	●
---	---

★ マスが足りない場合は、一番左のマスにまとめて記入してください。

記入例

1	2	3
---	---	---

悪い例

○	✓	○
---	---	---

○ 調査票の記入及び提出は、オンラインでも可能です。

記入していただく調査項目について

- この調査票は
- 農業経営(の枠内の 色の項目と、 色の項目)
 - 林業経営(の枠内の 色の項目と、 の枠内の 色の項目)
- について記入してください。

なお、林業経営を行っている方が 枠について記入していただく場合には、設問の「農業(農産物、農作業)」を「林業(林産物、林業作業)」に読み替えて記入します。

【1】経営体の概要(すべての方が記入する項目です。)

1 経営形態

経営は会社などの法人化をしていますか。
該当するもの1つに必ず記入してください。

法人でない	101	0	<input type="checkbox"/> 個人経営の方は、2ページの1 個人経営内部の労働力へ
法人である			<input type="checkbox"/> 団体経営の方は、4ページの2 団体経営内部の労働力へ
農事組合法人	0		
会社	株式会社	0	
	合名・合資会社	0	
	合同会社	0	
	相互会社	0	
各種団体	農協	0	
	森林組合	0	
	その他の各種団体	0	
その他の法人	0		
地方公共団体・財産区	0		

法人の方のみ記入してください。

法人番号(13桁)を記入してください。

102	8	8	8	8	8	8	8	8	8	8	8	8
-----	---	---	---	---	---	---	---	---	---	---	---	---

法人番号を活用した統計の精度向上及び効率化の取組に使用させていただきます。

個人のマイナンバー(12桁)を誤って記入しないようご注意ください。

4ページの2 団体経営内部の労働力へ

特例有限会社は株式会社に該当します。

【2】農業経営の労働力

2、3ページは、個人経営の方のみ記入してください。

法人化されている方は、4ページに記入してください。

1 個人経営内部の労働力

林業経営について記入していただく場合、設問の「農業」を「林業」に読み替えて記入します。

(1) 世帯員の人数を記入してください。

		男(人)		女(人)	
世帯員の数	202	8	8	8	8
そのうち、満14歳以下の世帯員の数 (平成17年2月1日以降に生まれた方)	205	8	8	8	8

続柄番号	
01:世帯主	07:兄弟姉妹
02:世帯主の配偶者	08:祖父母
03:子	09:孫
04:子の配偶者	10:孫の配偶者
05:世帯主の父母	11:その他
06:世帯主の配偶者の父母	

(2) 満15歳以上の世帯員(平成17年1月31日以前に生まれた方)について記入してください。

過去1年間でいずれかの決定に参画した方に記入してください。

- 生産品目や飼養する畜種の選定・規模の決定
- 出荷先の決定
- 資金調達
- 機械・施設などへの投資
- 農地借入・農作業受託の決定
- 雇用の決定・管理

④ 方針 経営主 ととも に農業 経営の 関わり について	⑤ 過去1年間のふたつの状況			⑥ 過去1年間で自営農業に従事した日数 (管理労働を含む) ※「自営農業」には、世帯として請け負った(受託した)農作業を含みます。						
	仕事を主にしていた	主に自営農業を行った	主に自営農業以外の自営業を行った	従事しなかった	1日	30日	60日	100日	150日	200日
必ず一つに	必ず一つに			必ず一つに						

① 世帯主 との続柄	② 性別 いずれかに	③ 出生の年月 該当する元号と出生の年月を記入してください。			出生の年月		④ 該当する方すべてに	⑤			⑥															
		元号	年	月	年	月		必ず一つに	必ず一つに	必ず一つに	必ず一つに	必ず一つに	必ず一つに	必ず一つに	必ず一つに											
経営主	男	大正	昭和	平成	年	月		0	0	0	0	0	0	0	0	0	0	0	0	0	0	0	0	0	0	
世帯員1	男				8	8	8	0	0	0	0	0	0	0	0	0	0	0	0	0	0	0	0	0	0	0
世帯員2	男				8	8	8	0	0	0	0	0	0	0	0	0	0	0	0	0	0	0	0	0	0	0
世帯員3	男				8	8	8	0	0	0	0	0	0	0	0	0	0	0	0	0	0	0	0	0	0	0
世帯員4	男				8	8	8	0	0	0	0	0	0	0	0	0	0	0	0	0	0	0	0	0	0	0
世帯員5	男				8	8	8	0	0	0	0	0	0	0	0	0	0	0	0	0	0	0	0	0	0	0
世帯員6	男				8	8	8	0	0	0	0	0	0	0	0	0	0	0	0	0	0	0	0	0	0	0
世帯員7	男				8	8	8	0	0	0	0	0	0	0	0	0	0	0	0	0	0	0	0	0	0	0

⑥及び⑦欄について、
 従事した日数には、経理事務などの管理労働も含まれます。
 従事した日数には、手伝いなどで従事した場合も含まれます。
 従事した日数は、1日を8時間として計算してください。
 (例) 1日4時間ずつ → 2日で1日分
 毎日1時間ずつ → 8日で1日分

⑦欄について、
 農業生産関連事業とは、自ら経営していて、①自家で生産した農産物を使用、②所有または借り入れている耕地もしくは農業施設を利用している、のいずれかに該当する事業を行う場合をいいます。
 例えば、農産物の加工、小売業、観光農園、貸農園・体験農園、農家民宿、農家レストラン及び海外への輸出などが該当します。

⑦							⑧			
過去1年間で農業生産関連事業に従事した日数 (管理労働を含む)							過去1年間に			
従事しなかった	1	30	60	100	150	200	250	新たに親の農業経営を継承	を新たに親の農業経営とは別部門	
	日	日	日	日	日	日	日			
	5	5	5	5	5	5	日			
29	59	99	149	199	249	以	上			
日	日	日	日	日	日	日	日			
必ず1つに							該当する方			
0	0	0	0	0	0	0	0	0	0	
0	0	0	0	0	0	0	0	0	0	
0	0	0	0	0	0	0	0	0	0	
0	0	0	0	0	0	0	0	0	0	
0	0	0	0	0	0	0	0	0	0	
0	0	0	0	0	0	0	0	0	0	
0	0	0	0	0	0	0	0	0	0	
0	0	0	0	0	0	0	0	0	0	

(3) 世帯としての所得
 世帯としての所得は、自営農業と自営農業以外の仕事でどちらが多いですか。該当するものに必ず記入してください。

自営農業による所得が多い	208	0
自営農業以外の所得が多い (不動産による所得は含み、年金は含まない)		0

(4) 地域の集落営農組織の構成農家
 地域の集落営農組織に参加していますか。該当するものに必ず記入してください。

参加していない	209	0
参加している	210	0
そのうち、オペレータとして従事	211	0

→ 次ページの
3 後継者へ

⑤及び⑧欄について、
 過去1年間のふだんの状況(⑤)欄の「主に自営農業を行った」に記入された方のみ、⑧欄の過去1年間に「新たに親の農業経営を継承」または「親の農業経営とは別部門を新たに開始」に該当すれば記入してください。
 なお、「新たに親の農業経営を継承」とは、過去1年間に親の農業経営を継承して経営の責任者になった方をいいます。
 「親の農業経営とは別部門を新たに開始」とは、過去1年間に新たに親とは別部門での農業経営を開始し、その部門の経営の責任者となった方をいいます。

団体経営の方(経営を法人化している農家・林家を含む)のみ記入してください。

2 団体経営内部の労働力

林業経営について記入していただく場合、設問の「農業」を「林業」に読み替えて記入します。

(1) 経営主と、役員(代理を委任された者を含む)・構成員のうち過去1年間に**農業**と農業生産関連事業への従事日数があわせて60日以上の方について、記入してください。

(1)、(2)に記入するのは、経営主のほか、役員・構成員のうち、過去1年間に**農業**(管理労働を含む。)または農業生産関連事業に従事した者のみです。役員会に出席だけの者は、記入する必要はありません。
また、常雇い、臨時雇いの労働力は含みません。

従事した日数は、1日を8時間として計算してください。
(例) 1日4時間ずつ → 2日で1日分
毎日1時間ずつ → 8日で1日分

③						
過去1年間で 農業 に従事した日数 (管理労働を含む)						
60日	60日	100日	150日	200日	250日	以上
未	99	149	199	249	以	上
満	日	日	日	日	日	上

④							⑤	
過去1年間で農業生産関連事業に従事した日数 (管理労働を含む)							過去1年間の主な状況	
60日	60日	100日	150日	200日	250日	以上	主に農業に従事	主に農業以外の事業に従事
未	99	149	199	249	以	上		
満	日	日	日	日	日	上		

経営主	①		②													
	性別		出生の年月													
	いずれかに		該当する元号と出生の年月を記入してください。													
	男	女	元号			出生の年月										
			大正	昭和	平成	年		月		必ず一つに		必ず一つに		必ず一つに		
	0	0	0	0	0	8	8	8	8	0	0	0	0	0	0	0
1	0	0	0	0	0	8	8	8	8	0	0	0	0	0	0	0
2	0	0	0	0	0	8	8	8	8	0	0	0	0	0	0	0
3	0	0	0	0	0	8	8	8	8	0	0	0	0	0	0	0
4	0	0	0	0	0	8	8	8	8	0	0	0	0	0	0	0
5	0	0	0	0	0	8	8	8	8	0	0	0	0	0	0	0
6	0	0	0	0	0	8	8	8	8	0	0	0	0	0	0	0
7	0	0	0	0	0	8	8	8	8	0	0	0	0	0	0	0

(2) (1)に記入した方以外で、過去1年間に**農業**と農業生産関連事業への従事日数があわせて60日未満の方について、実人数を記入してください。

男 (人)	女 (人)
222	223

農業生産関連事業とは、自ら経営していて、①自家で生産した農産物を使用、②所有または借り入れている耕地もしくは農業施設を利用している、のいずれかに該当する事業を行う場合をいいます。
例えば、農産物の加工、小売業、観光農園、貸農園・体験農園、農家民宿、農家レストラン及び海外への輸出などが該当します。

林業経営について記入していただく場合、設問の「農業」を「林業」に読み替えて記入します。

3 後継者

5年以内に**農業**経営を引き継ぐ後継者(予定者を含む。)を確保していますか。
該当するもの一つに**必ず**記入してください。

確保している	親 族		231	
	親族以外の経営内部の人材			0
	経営外部の人材			0
経営を開始または継承直後のため、5年以内に 農業 を引き継がない				0
確保していない				0

林業経営について記入していただく場合、設問の「農業」を「林業」に読み替えて記入します。

常雇い、臨時雇いには、1(2)の個人経営の世帯員及び2(1)・(2)の団体経営の経営主・役員などは含めないでください。
 常雇いについては、常雇いしている方全員を記入していただくため、5人以上の常雇いがいた場合は、補助票に記入してください。
 従事日数には、管理労働を含みます。
 常雇いの従事日数の合計には、補助票に記入していただいた分を含め、常雇いしている方全員の従事日数の合計を記入してください。

4 常雇い

過去1年間に農業経営または農業生産関連事業のために常雇いした人(あらかじめ7か月以上の契約で雇った人)について、記入してください。また、男女別に従事した日数の合計を記入してください。

	①		②					
	性別		出生の年月					
	いずれかに		該当する元号と出生の年月を記入してください。					
	男	女	元号			出生の年月		
大正			昭和	平成	年	月		
1	0	0	0	0	0	8	8	8
2	0	0	0	0	0	8	8	8
3	0	0	0	0	0	8	8	8
4	0	0	0	0	0	8	8	8

5 臨時雇い

過去1年間に日雇・季節雇などで、農業経営または農業生産関連事業のために臨時雇いした人(手伝いなどを含みます。)について、実人数と男女別に従事した日数の合計を記入してください。

		農業		農業生産関連事業	
		実人数	(人)	実人数	(人)
男	252	8	8	258	8
女	253	8	8	259	8
		農業		農業生産関連事業	
		従事日数の合計	(人日)	従事日数の合計	(人日)
男	255	8	8	261	8
女	256	8	8	262	8

過去1年間に農業経営または農業生産関連事業のために1か月以上の契約で雇った人について、実人数を記入してください。

		農業		農業生産関連事業		農業		農業生産関連事業	
		従事日数の合計	(人日)	従事日数の合計	(人日)	実人数	(人)	実人数	(人)
男	242	8	8	245	8	男	264	8	267
女	243	8	8	246	8	女	265	8	268

【3】土地

土地の状況を記入してください。(土地登記簿上の地目や面積ではなく、現状の地目や面積を記入してください。また、居住地以外の他の市区町村にある土地を含みます。)

田・畑・樹園地

	田	畑		樹園地			
		(ha)	(a)	(ha)	(a)		
	(町)	(反)	(町)	(反)	(町)	(反)	
経営している	301	8	8	311	8	321	8
そのうち、所有している	302	8	8	312	8	322	8
そのうち、借りている	303	8	8	313	8	323	8
貸している	304	8	8	314	8	324	8

実質的に経営を任せている場合は「貸している」に記入してください。原野化し、現状が耕地でないものは除きます。

経営している畑のうち、牧草専用地	326	8	8	8
------------------	-----	---	---	---

ハウス・ガラス室とは、その中で普通の姿勢で作業できるものをいいます。水稻の育苗だけ、きのこの栽培だけに利用したものは除きます。

ハウス・ガラス室等

過去1年間に施設園芸に利用したハウス・ガラス室及び加温温室の実面積を記入してください。

		実面積	
		(a)	(㎡)
		(畝)	
ハウス・ガラス室	351	8	8
そのうち、加温温室	352	8	8

耕地以外(山林・原野など)

山林・原野などの耕地以外の土地で過去1年間に採草地や放牧地として利用した土地面積を記入してください。

		面積	
		(ha)	(a)
		(町)	(反)
耕地以外で利用した土地面積	341	8	8

【4】農業生産

始めから販売を目的とせず、自給用に作付け(栽培)した面積は含めないでください。

1 過去1年間に販売を目的として作付け(栽培)した延べ面積を記入してください。

未成熟の豆類(「えだまめ」、「さやいんげん」、「さやえんどう」、「グリーンピース」など)はここに含めず、「その他の野菜」に記入してください。
「その他の工芸農作物」には、たばこ、いぐさ、ホップ、ごま、ラベンダー、薬用作物などの合計を記入してください。

		(ha)	(a)	(ha)	(a)	
		(町)	(反)	(町)	(反)	
稲・麦・雑穀	水 稻(食用)	403				
	陸 稻(食用)	404				
	稲(飼料用)	405				
	小 麦	407				
	そのうち、田で作付	408				
	二条大麦	409				
	六条大麦	410				
	裸 麦	411				
	そ ば	413				
	その他の雑穀 (あわ、きび、ひえ等)	414				
	いも類	原料用ばれいしょ (でんぶん用)	416			
		食用ばれいしょ (加工用を含む)	417			
		原料用かんしょ (でんぶん用)	418			
		食用かんしょ (加工用を含む)	419			
豆 類	大 豆	421				
	そのうち、田で作付	422				
	小 豆	423				
工芸農作物	その他の豆類	424				
	さとうきび	426				
	なたね	427				
	茶	428				
	てんさい(ビート)	429				
	こんにゃくいも	430				
	その他の工芸農作物	431				
	432					

稲・麦・雑穀、いも類、豆類、工芸農作物の面積がある方のみ記入してください。

2 水稻(食用)、小麦、大豆以外の上記品目(稲・麦・雑穀、いも類、豆類、工芸農作物)について販売を目的として田で作付けた面積を記入してください。

(ha)	(a)
(町)	(反)
432	8888

田で作付けた面積のみを記入し、畑で作付けた面積は記入しないでください。

3 過去1年間に販売を目的として作付け(栽培)した野菜・果樹類の品目コード及び延べ面積を露地作、施設作ごとに記入してください。

野菜・果樹

品目コード

根 菜 類	101:だいこん	果 樹 類	201:温州みかん
	102:にんじん		202:その他のかんきつ
	103:さといも		203:りんご
	104:やまのいも (なかいもなど)		204:ぶどう
葉 茎 菜 類	111:はくさい		205:日本なし
	112:キャベツ		206:西洋なし
	113:ほうれんそう		207:もも
	114:レタス		208:おうとう
	115:ねぎ		209:びわ
果 菜 類	116:たまねぎ		210:かき
	117:ブロッコリー		211:くり
	121:きゅうり		212:うめ
	122:なす	213:すもも	
野果実的	123:トマト	214:キウイフルーツ	
	124:ピーマン	215:パインアップル	
	131:いちご	216:その他の果樹	
	132:メロン		
133:すいか			
191:その他の野菜			

品目コード	露地作延べ面積				施設作延べ面積	
	(ha)	(a)	(町)	(反)	(a)	(㎡)
888 ①						
888 ②						
888 ③						
888 ④						
888 ⑤						
888 ⑥						
888 ⑦						
888 ⑧						
888 ⑨						
888 ⑩						
888 ⑪						
888 ⑫						

「その他の野菜」には、「もやし」、「えだまめ」、「スイートコーン」、「ごぼう」、「にら」、「かぼちゃ」、「アスパラガス」など該当しなかった野菜の合計を記入してください。
果樹類の面積には、未成園を含みます。

4 過去1年間に販売を目的として作付け(栽培)した花き・花木及びその他作物の延べ面積を露地作、施設作ごとに記入してください。

花き・花木

花き苗、花木苗を含みます。

		露地作延べ面積 (ha) (a) (町) (反) (畝)				施設作延べ面積 (a) (m ²)				
花き	463	8	8	8	8	464	8	8	8	8
花木	465	8	8	8	8	466	8	8	8	8

花きの露地、施設面積がある方のみ記入してください。

切り花類	467	0
球根類	468	0
鉢ものの類	469	0
花壇用苗もの類	470	0

その他の作物

		露地作延べ面積 (ha) (a) (町) (反) (畝)				施設作延べ面積 (a) (m ²)				
その他の作物	472	8	8	8	8	473	8	8	8	8

販売を目的として栽培した水稻苗、野菜苗、果樹苗、造林用の苗木、芝、稲以外の飼料用作物、青刈り作物など、どの欄にも該当しなかった作物の合計を記入してください。

家畜

共同放牧をしたり、外部に預託している家畜を含めます。会社などから飼養を委託されて飼養管理しているもの(家畜・飼料などは委託側から提供され、飼養管理労働のみに従事した場合は除きます)は除きます。

5 現在、飼っている牛の頭数を目的別に記入してください。

			(万) (千) (百) (十) (頭)				
総数			475	8	8	8	8
搾乳目的	2歳(24か月齢)以上		477	8	8	8	8
	2歳(24か月齢)未満		478	8	8	8	8
販売目的	和牛などの肉用種	子取り用めす牛	480	8	8	8	8
		肥育中の牛(肉用として販売)	481	8	8	8	8
		売る予定の子牛など(種おすを含む)	482	8	8	8	8
	和牛と乳用種の交雑種	肥育中の牛(肉用として販売)	484	8	8	8	8
		売る予定の子牛(肥育用もと牛として販売)	485	8	8	8	8
	肉用として飼っている乳用種	肥育中の牛(肉用として販売)	487	8	8	8	8
		売る予定の子牛(肥育用もと牛として販売)	488	8	8	8	8

搾乳する予定のない子牛は、「売る予定の子牛(など)(482、485、488)」に種類ごとに記入してください。

6 現在、販売する予定で飼っている豚の頭数を記入してください。

		(万) (千) (百) (十) (頭)			
子取り用めす豚	490	8	8	8	8
肥育中の豚	491	8	8	8	8

7 現在、卵の販売を目的として飼っている採卵鶏の羽数を記入してください(ひなどりを含みます。)

		(万) (千) (百) (十) (羽)			
採卵鶏	492	8	8	8	8

8 過去1年間に出荷したブロイラーの羽数を記入してください。

		(万) (千) (百) (十) (羽)			
ブロイラー	493	8	8	8	8

その他

9 【4】の1から8以外で、販売を目的として、きのこの栽培やその他の農業経営を行っていますか。該当するものに必ず記入してください。

行っていない	495	0	
行っている	きのこの栽培	496	0
	その他の農業経営	497	0

その他の農業経営には、馬、羊、やぎなどの飼養、養蜂、養蚕などを含みます。

【5】過去1年間の農産物の販売

林業経営について記入していただく場合、設問の「農産物」を「林産物」に読み替えて記入します。

1 過去1年間の農産物の販売金額(売上高)について、該当するもの1つに必ず記入してください。

販売金額には、売上金額を記入してください(肥料代、農薬代などの経費を引かない。)

販売なし	501	0
農産物の販売あり		
50万円未満		0
50～100万円未満		0
100～300万円未満		0
300～500万円未満		0
500～1,000万円未満		0
1,000～3,000万円未満		0
3,000～5,000万円未満		0
5,000万～1億円未満		0
1億円以上		0

「1億円以上」の場合は、1千万円単位で金額を記入してください。

億	千万	円
502	8	8888

「過去1年間の林産物の販売」関連

林産物の販売がある方のみ記入してください。

4 過去1年間に林産物の販売金額の合計に占める割合をそれぞれ記入してください。

合計に占める割合		割
用材	立木で販売 931	88
	素材で販売 932	88
ほだ木用原木を販売 933		88
特用林産物を販売 934		88

【農産物の販売金額には次のものを含めます】

- 畜産物、栽培きのこ、養蜂、まゆ、耕地で栽培した林業用の苗木などを含めます。
- 自ら営む農家レストランや農産物加工品の製造に仕向けた農産物の見積金額
- 観光農園を営んでいる場合の入園料(入場料)(入園料金で農産物を一定量収穫させる場合)
- 貯蔵しておいた農産物を過去1年の間に販売した金額
- 売買契約済みであるが、代金を受け取っていない分の見積金額

林産物の販売金額には栽培きのこ、林業用苗木の販売額は含みません。

農産物の販売がある方のみ記入してください。

2 過去1年間の販売金額が上位3位までの該当順位に部門コードを記入し、合計に占める割合をそれぞれ記入してください。

部門コード	部門コード	割
01:水稲・陸稲	1位 503	8888
02:麦類	2位 505	8888
03:雑穀・いも類・豆類	3位 507	8888
04:工芸農作物		
05:露地野菜		
06:施設野菜		
07:果樹類		
08:花き・花木		
09:その他の作物		
10:酪農		
11:肉用牛		
12:養豚		
13:養鶏		
14:養蚕		
15:その他の畜産		

経営部門が4部門以上である場合は、割合の合計が10に満たないこともあります。きのこの栽培は「その他の作物」に、地鶏や養蜂は「その他の畜産」に含めます。

3 過去1年間に農産物を販売したすべての出荷先を記入し、そのうち、売上1位の出荷先を記入してください。

出荷先		519
農協へ	509	0
農協以外の集出荷団体へ	510	0
卸売市場へ	511	0
小売業者へ	512	0
食品製造業・外食産業へ	513	0
消費者に直接販売	自営の農産物直売所で	514
	その他の農産物直売所で	515
	インターネットで	516
	他の方法で(無人販売など)	517
その他へ	518	0
うち売上1位の出荷先(1つに)		0

「消費者に直接販売」には自ら生産した農産物またはそれを使用した加工品を消費者に販売しているものが該当します。「その他の農産物直売所」には、共同で運営している直売所または他の人が運営している直売所が該当します。

【6】過去1年間の農作業の受託(請負)

林業経営について記入していただく場合、設問の「**農作業**」を「**林業作業**」に読み替えて記入します。

1 過去1年間の**農作業**の受託(請負)による料金収入について、該当するもの1つに**必ず**記入してください。

				601
受託料金収入なし				0
農作業の受託料金収入あり	50万円未満			0
	50～100万円未満			0
	100～300万円未満			0
	300～500万円未満			0
	500～1,000万円未満			0
	1,000～3,000万円未満			0
	3,000～5,000万円未満			0
	5,000万～1億円未満			0
1億円以上			0	

「1億円以上」の場合は、1千万円単位で金額を記入してください。

		億	千万円
602	8	8	8

「過去1年間の林業作業の受託(請負)」関連

林業作業の受託料金収入がある方のみ記入してください。

5 過去1年間に林業作業の受託料金収入の合計に占める割合をそれぞれ記入してください。

合計に占める割合		割
造林・保育の受託	941	8 8
素材生産の受託	942	8 8
素材生産(立木買い)	943	8 8

6 過去1年間によそから受託した(請け負った)林業作業の**実面積**を記入してください。

		実面積 (ha) (a)			
		(町)	(反)	(畝)	
植林	951	8	8	8	8
下刈りなど	952	8	8	8	8
間切捨間伐	954	8	8	8	8
伐利用間伐	955	8	8	8	8
主受託	957	8	8	8	8
伐立木買い	958	8	8	8	8

他に再委託している面積は含みません。

受託料金収入には、農作業とともに、実質的に「経営自体」を引き受けている場合は含めないでください。

その場合は、5ページ【3】土地の借りている土地の面積に記入してください。

農作業の受託料金収入がある方のみ記入してください。

2 水稻作作業で、過去1年間によそから受託した(請け負った)作業の**実面積**を記入してください。

		実面積 (ha) (a)			
		(町)	(反)	(畝)	
作業ごとに受託	育苗	603	8	8	8
	耕起・代かき	604	8	8	8
	田植	605	8	8	8
	防除	606	8	8	8
	稲刈り・脱穀	607	8	8	8
	乾燥・調製	608	8	8	8
	すべての水稻作作業を一括して受託	609	8	8	8

3 さとうきび作作業で、過去1年間によそから受託した(請け負った)作業の**実面積**を記入してください。

		実面積 (ha) (a)			
		(町)	(反)	(畝)	
作業ごとに受託	耕起・整地	610	8	8	8
	植付け	611	8	8	8
	中耕・培土	612	8	8	8
	防除	613	8	8	8
	収穫	614	8	8	8
すべてのさとうきび作作業を一括して受託	615	8	8	8	

4 水稻、さとうきび以外で、過去1年間によそから受託した(請け負った)農作業すべてに記入してください。

該当するすべてに	麦作	616	0
	大豆作	617	0
	野菜作	618	0
	果樹作	619	0
	飼料用作物作	620	0
	工芸農作物作(さとうきび作を除く。)	621	0
	その他の作物作	622	0
	畜産	623	0
	酪農ヘルパー	624	0

【7】農業経営の特徴的な取組

1 農業経営について青色申告を行っていますか。該当するもの1つに必ず記入してください。

2 青色申告を行っている方について、青色申告を何年間継続して行っていますか。該当するもの1つに必ず記入してください。

行っていない		0					
行っている	正規の簿記	0					
	簡易簿記	0					
	現金主義	0					

701

1年	2年	3年	4年	5年以上
0	0	0	0	0

702

「正規の簿記」とは損益計算書と貸借対照表が導き出せる組織的な簿記の方式（一般的には複式簿記をいいます（青色申告特別控除額：最高65万円））。

「簡易簿記」とは「正規の簿記」以外の簡易な帳簿による記帳（青色申告特別控除額：最高10万円）をいいます。

「現金主義」とは現金主義による所得計算の特例を受けているものをいいます（青色申告特別控除額：最高10万円）。経営を法人化し青色申告を行っている場合は「正規の簿記」に記入してください。

3 有機農業に取り組んでいますか。取り組んでいる場合は、取り組んでいる面積を品目別に記入してください。

取り組んでいない	0					
取り組んでいる	0					

		(ha)	(a)	(反)	(畝)
水 稻	704	0	0	0	0
大 豆	705	0	0	0	0
野 菜	706	0	0	0	0
果 樹	707	0	0	0	0
その他	708	0	0	0	0

有機農業とは、化学肥料及び農薬を使用せず、遺伝子組換え技術も利用しない農業のことで、減化学肥料・減農薬栽培は含みません。

なお、自然農法に取り組んでいる場合や有機JASの認証を受けていない方でも、化学肥料及び農薬を使用せず、遺伝子組換え技術も利用しないで農業に取り組んでいる場合、有機農業に該当します。

なお、販売を目的とせず自給用のみに作付けた（栽培した）場合は、含めません。

4 効率的かつ効果的な農業経営を行うためにデータ（財務、市況、生産履歴、生育状況、気象状況、栽培管理などの情報）を活用していますか。その際、どのようにデータを活用していますか。該当するもの1つに必ず記入してください。

データを取得して活用	0
データを取得・記録して活用	0
データを取得・分析して活用	0
データを活用した農業を行っていない	0

709

「データを取得して活用」とは、スマートフォン、パソコンなどを用いて気象、市況などのデータを取得し、農業の経営に活用することをいいます。

「データを取得・記録して活用」とは、スマートフォン、パソコンなどを用いて生産履歴などのデータを取得・記録（記録のみの場合を含む。）し、農業の経営に活用することをいいます。

「データを取得・分析して活用」とは、「データを取得して活用」や「データを取得・記録して活用」で把握したデータに加え、センサー、ドローンなどを用いてほ場環境や生育状況などのデータを取得し、専用のアプリなどで分析して農業の経営に活用することをいいます。

【8】農業生産関連事業

過去1年間の農業生産に関連した売上金額の合計について、該当するもの1つに必ず記入し、売上金額がある方は、合計に占める割合をそれぞれ記入してください。

売 上 な し	801	0
100 万円 未 満		0
100 ～ 500万円未 満		0
500 ～ 1,000万円未 満		0
1,000 ～ 5,000万円未 満		0
5,000万 ～ 1 億 円 未 満		0
1 ～ 10 億 円 未 満		0
10 億 円 以 上		0

合計に占める割合		割
農産物の加工	802	0 0
小 売 業	803	0 0
観光農園	804	0 0
貸農園・体験農園など	805	0 0
農 家 民 宿	806	0 0
農家レストラン	807	0 0
海外への輸出	808	0 0
再生可能エネルギー発電	809	0 0
そ の 他	810	0 0

林業経営を行っている方のみ記入してください。

【9】山林及び林業作業

1 山林について、面積を記入してください。

		(ha)		(a)	
		(町)	(反)	(畝)	(畝)
所有している山林	902	8	8	8	8
そのうち、貸している山林	903	8	8	8	8
借りている山林	904	8	8	8	8
保有山林 (902-903+904)	901	8	8	8	8

「貸している山林」には、自分の土地を他人に分収させている山林のほか、他人が地上権の設定をした山林を含めます。
「借りている山林」には、他人の土地に分収している山林のほか、他人の土地に地上権を設定した山林を含めます。

2 保有山林のうち、期間を定めて一連の作業(管理を含む。)を一括して他に任せている山林面積を記入してください。

		(ha)		(a)	
		(町)	(反)	(畝)	(畝)
任せている山林面積	905	8	8	8	8

林業経営を委託している面積のことで、地上権を設定している山林や作業ごとに委託(請け負わせ)している山林面積は含まれません。

3 保有山林以外で、期間を定めて一連の作業(管理を含む。)を一括して他から任されている山林面積を記入してください。

		(ha)		(a)	
		(町)	(反)	(畝)	(畝)
任されている山林面積	906	8	8	8	8

林業経営を受託している面積のことで、地上権の設定をした山林や作業ごとに受託(請負)している山林面積は含まれません。

4 保有山林における過去5年間の林業作業について、該当するものすべてに記入してください(委託した(請け負わせた)作業を含みます。)

該当するすべてに	植 林	907	0	
	下刈りなど	908	0	
	間伐	切捨間伐	909	0
		利用間伐	910	0
	主 伐	911	0	

「下刈りなど」には、枝打ち、つる切り、除伐、倒木起こしなどを含みます。

5 保有山林における過去1年間の実作業面積について記入してください(委託した(請け負わせた)作業を含みます。)

		(ha)		(a)	
		(町)	(反)	(畝)	(畝)
植 林	912	8	8	8	8
下刈りなど	913	8	8	8	8
間伐	切捨間伐	914	8	8	8
	利用間伐	915	8	8	8
主 伐	916	8	8	8	8

実作業面積のため、1haの山林に対して、下刈りを2度行った場合でも1haと記入してください。

【10】素材生産

素材生産には間伐のうち素材として利用したものも含まれます。

1 保有山林において、自ら伐採した過去1年間の素材生産量を記入してください。

		(m³)	
素材生産量	922	8	8

2 受託(請負)もしくは立木買いによる過去1年間の素材生産量を記入してください。

		(m³)	
素材生産量	923	8	8
そのうち、立木買いによる	924	8	8

【11】林業従事

過去1年間に常雇いまたは臨時雇いした人のうち、150日以上林業労働に従事した人について、実人数を記入してください。

		実人数(人)	
150日以上従事した人	925	8	8

5ページの4常雇いと5臨時雇いに記入のある方は上記に該当する方がいるか確認してください。

【12】都道府県設定項目

1	〇〇〇〇〇	991	8	8	8	8
2	〇〇〇〇〇	992	8	8	8	8
3	〇〇〇〇〇	993	8	8	8	8
4	〇〇〇〇〇	994	8	8	8	8
5	〇〇〇〇〇	995	8	8	8	8