

「農業及び農村の状況並びに農業及び農村の振興に関する施策の実施状況」の報告について

○議会への報告及び公表

➤長野市農業振興条例第11条に基づき、毎年度行う

第11条 市長は、毎年度、農業及び農村の状況並びに農業及び農村の振興に関する施策の実施状況について、議会に報告するとともに、公表しなければならない。

○農業振興アクションプラン（計画期間 平成29年度～令和3年度の5年間）

➤本市農業の将来像：三実一体で実現する力強い長野市農業

- ・将来像の実現に向け、2つの重点施策のもとに40の小項目を実施
- ・4つの指標を設定し、進捗度を管理

○報告及び公表のスケジュール

令和2年8月19日 部長会議終了後に、議会に報告及び市HPで公表

令和2年8月25日 政策説明会

○長野市農業振興アクションプランの体系

重点施策	大項目	中項目	小項目
<p>施策 1</p> <p>多様な担い手づくりと農地の有効利用の推進</p>	<p>① 農業の多様な担い手の確保と育成</p>	<p>ア 中心的な担い手となる農業者の育成 イ 新たな担い手の確保 ウ 農業者を支える団体の活動支援</p>	41の具体的な取組み
<p>施策 2</p> <p>地域の特性を活かした生産振興と販売力強化の促進</p>	<p>② 農地の有効利用と農業生産基盤の整備</p>	<p>ア 優良農地の確保と農地の有効利用 イ 農業生産基盤の整備と維持管理</p>	
<p>地域の特性を活かした生産振興と販売力強化の促進</p>	<p>③ 地域の特性を活かした生産振興</p>	<p>ア 主要農畜産物の生産振興 イ 中山間地域の生産振興 ウ 安全・安心な農産物づくり エ 災害対策・野生鳥獣対策</p>	
<p>地域の特性を活かした生産振興と販売力強化の促進</p>	<p>④ 農産物の販売力強化と他産業との連携</p>	<p>ア 販路の拡大 イ 付加価値の向上</p>	
<p>地域の特性を活かした生産振興と販売力強化の促進</p>	<p>⑤ 農業・農村に対する理解の促進</p>	<p>ア 地産地消・食文化の伝承 イ 都市と農村の交流</p>	
	<p>⑥ 令和元年東日本台風災害からの復旧復興</p>	<p>※今回追加</p>	

○令和元年度の状況(主なもの)

➤ 長野市の農業生産額(推計)

品目	平成30年産		令和元年産		生産額増減
	生産額	構成比	生産額	構成比	
米	21.0億円	10.3 %	19.9億円	10.5 %	△1.1億
麦類・雑穀・豆類	0.7億円	0.4 %	1.0億円	0.5 %	0.3億
野菜(いも類含む)	20.1億円	9.9 %	20.5億円	10.8 %	0.4億
果樹	92.0億円	45.2 %	87.6億円	46.3 %	△4.4億
畜産	3.7億円	1.8 %	3.1億円	1.6 %	△0.6億
花き	3.1億円	1.5 %	2.8億円	1.5 %	△0.3億
栽培きのこ	62.3億円	30.6 %	54.1億円	28.5 %	△8.2億
その他	0.6億円	0.3 %	0.5億円	0.3 %	△0.1億
合計	203.5億円	100.0 %	189.6億円	100.0 %	△13.9億

➤ 指標

指標	内容	現状値	令和元年度	目標値
新規就農者数(人)	給付金等受給者又は農家創設数の累計 (現状値は給付金等受給者数のみ)	H23～H27 :118	H30～R元 :130	H29～R3 :150
農地の利用権設定面積 (ha)	長野県農地情報管理センター登録面積	H27:667.3	R元:831.6	R3:893
果樹の新品種・新技術導入による栽培面積(ha)	りんご新わい化、ぶどう新品種の栽培面積推計値	H27:68.3	R元:109.2	R3:106
果樹農業生産額 (億円)	りんご、もも、ぶどう等の果樹生産額の推計値	H28:92.7	R元:87.6	R3:104

➤ 令和元年東日本台風災害からの復旧・復興（今回、41番目の小項目として新たに追加）

✓ 営農再開に向けた相談

- ・農業相談窓口 相談件数:2,165件(R1.11/25～R2.3/25)
- ・支援対策説明会 開催回数:4会場で10回 参加者数:491人

✓ 災害復旧事業

(農地復旧)

- ・千曲川氾濫による堆積土砂の撤去
(5cm以上堆積で復旧申請があった農地)

	面積 (ha)	堆積厚 (cm)	搬出量 (m ³)	地区	進捗率 (%)※
堤内地	163	5～100	—	豊野・長沼ほか	99
堤外地	181	5～60	—	篠ノ井～豊野	98
合計	344	—	約20万		99

(農道復旧)

- ・堆積土砂の撤去 325路線 約100km(R2.2月完了済)
- ・損壊箇所の復旧 71箇所(危険箇所から順次着手しR2年度中完了予定)

※R2.5/31現在

(用水施設復旧)

- ・損壊箇所の復旧 76箇所(R2.4月概ね完了済、一部仮設対応)

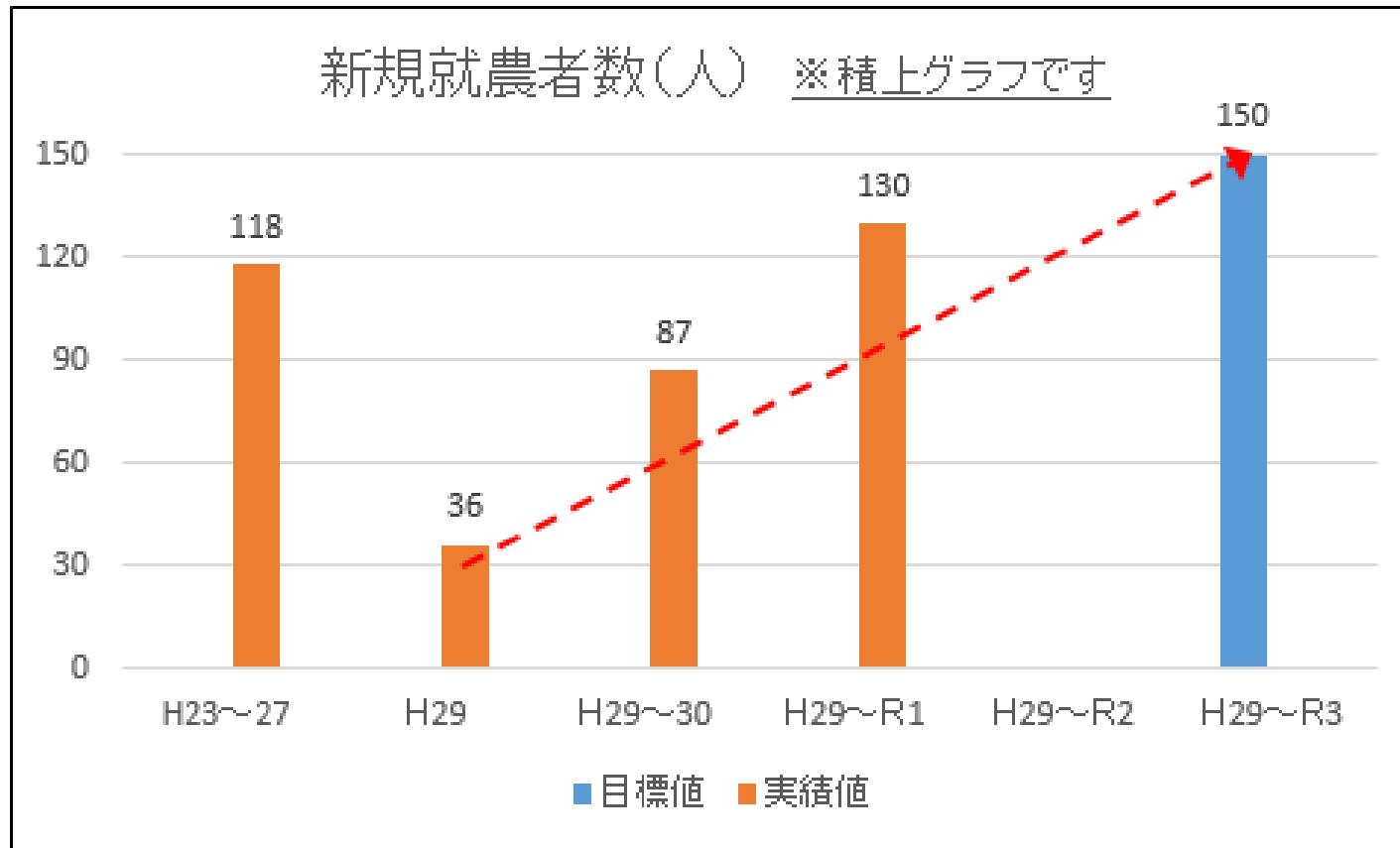
✓ 被災農業者支援事業

	年度	件数	農家数	総事業費	助成額
農業用機械	R1(R2繰越)	5,149	845	3,344,726	2,966,301
農業用施設	R1(R2繰越)	67	49	35,035	26,739
	R2	629	305	2,122,805	1,857,105
合計		5,845	1,199	5,502,567	4,850,145

※農業用施設のR2は、R2.5/2時点の見込み、(単位:千円)

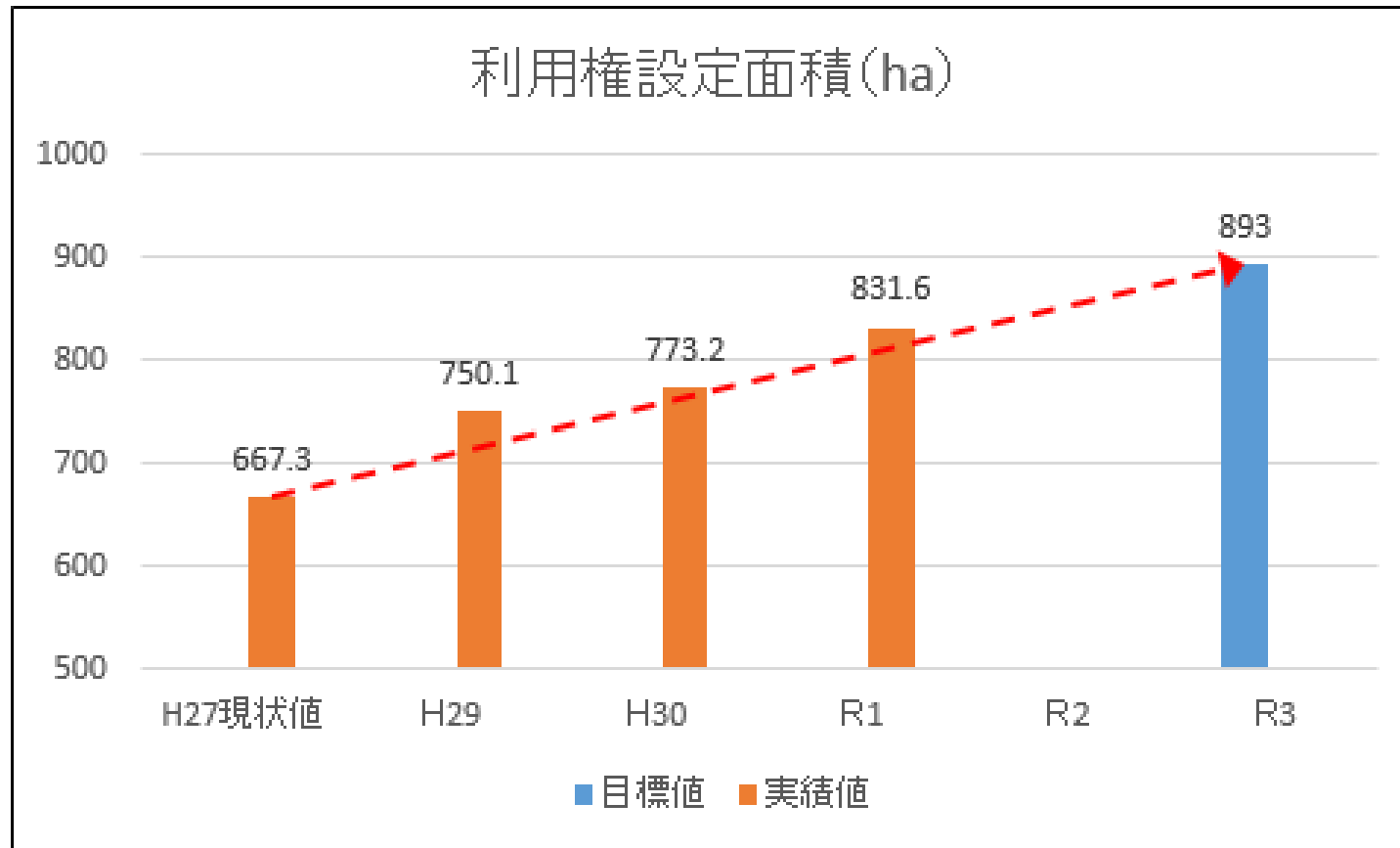
【参考】長野市農業アクションプランの指標の進捗状況

(1) 新規就農者数



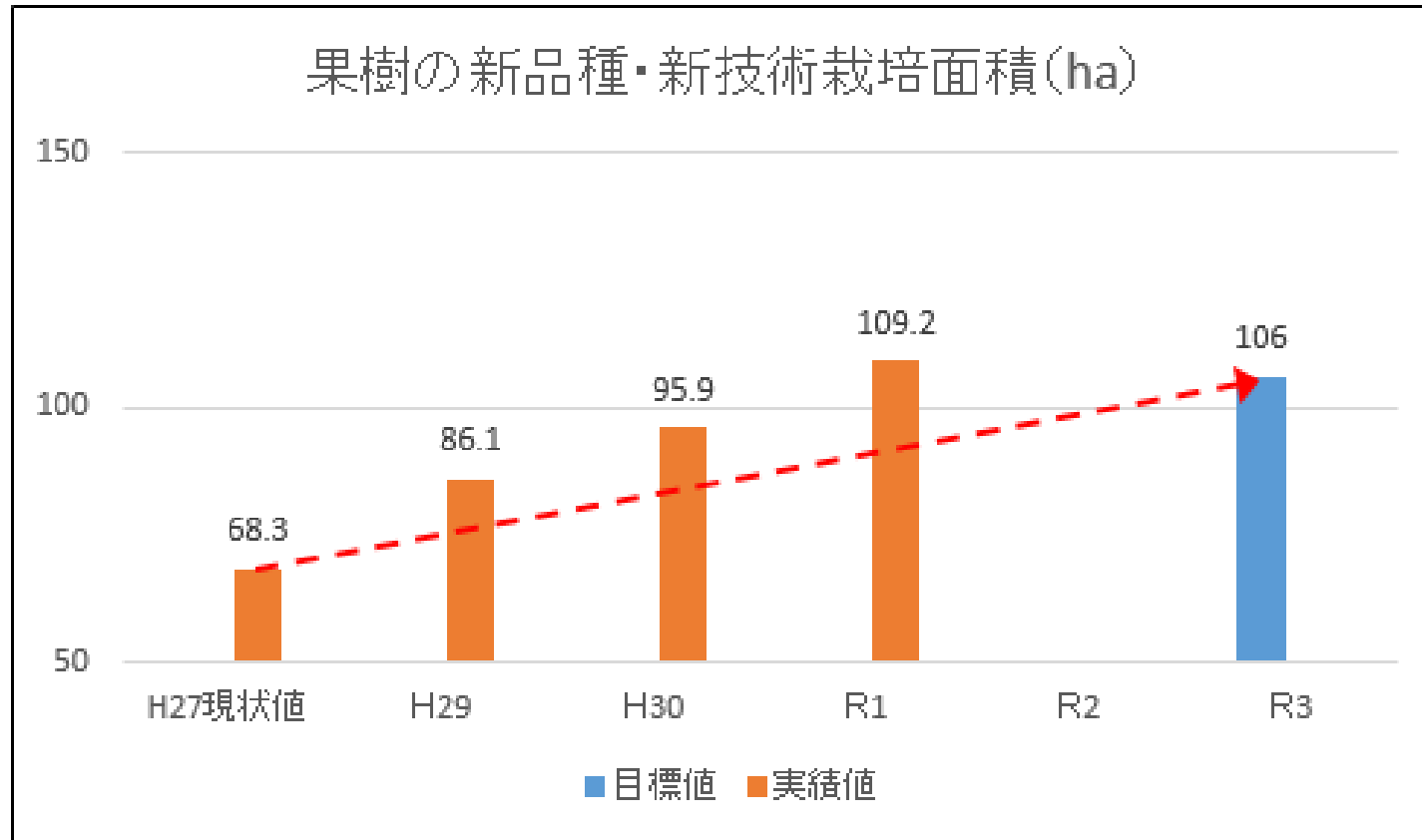
	H23~27	H29	H29~30	H29~R1	H29~R2	H29~R3
目標値	-	-	-	-	-	150
実績値	118	36	87	130		

(2) 農地の利用権の設定面積



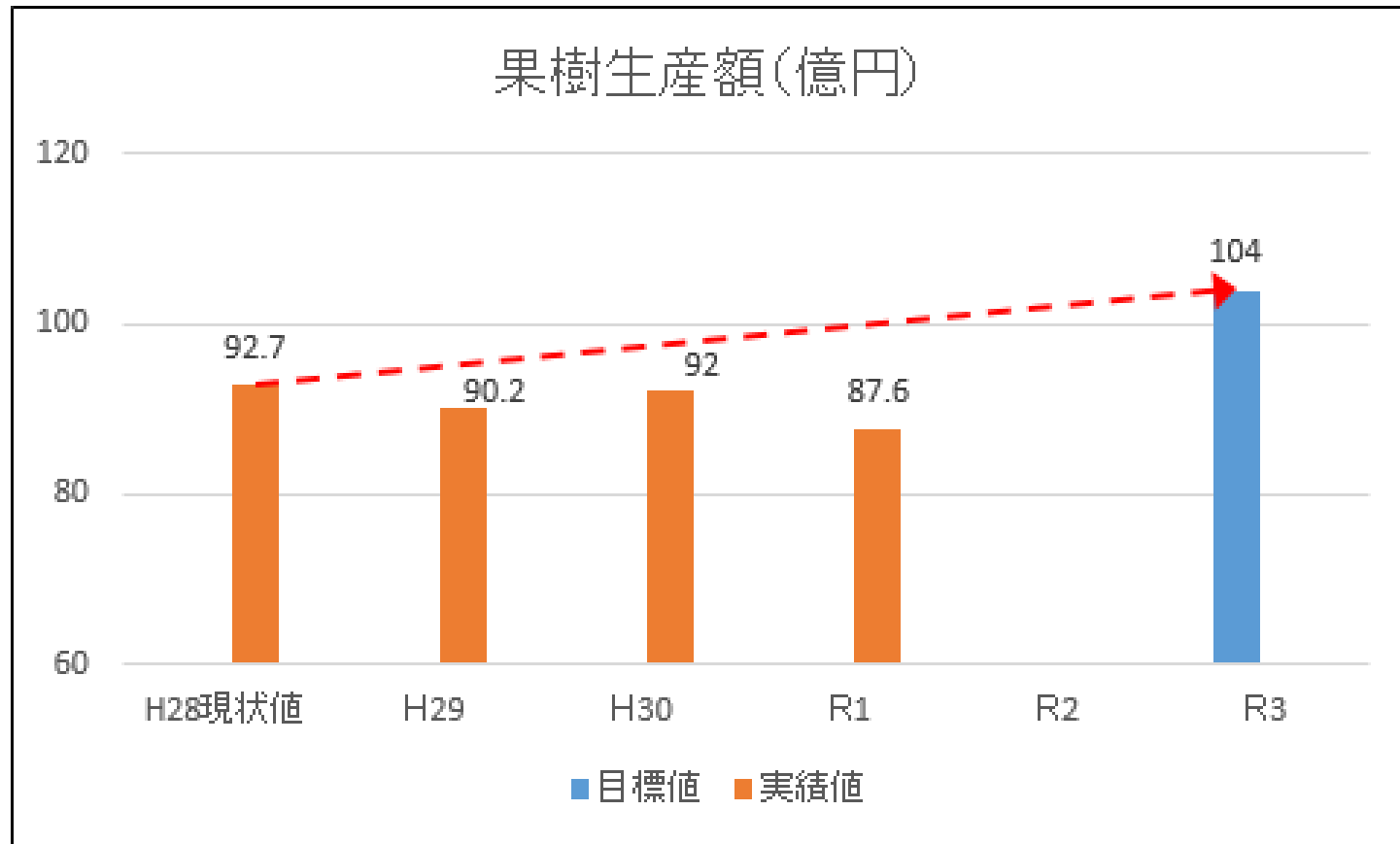
	H27現状値	H29	H30	R1	R2	R3
目標値	-	-	-	-	-	893
実績値	667.3	750.1	773.2	831.6		

(3) 果樹の新品種・新技術による栽培面積



	H27現状値	H29	H30	R1	R2	R3
目標値	-	-	-	-	-	106
実績値	68.3	86.1	95.9	109.2		

(4) 果樹農業生産額



	H28現状値	H29	H30	R1	R2	R3
目標値	-	-	-	-	-	104
実績値	92.7	90.2	92	87.6		