

# 放課後子ども総合プランの利用者負担について

## <アンケート結果>

平成28年8月  
長野市こども政策課



## アンケートの概要

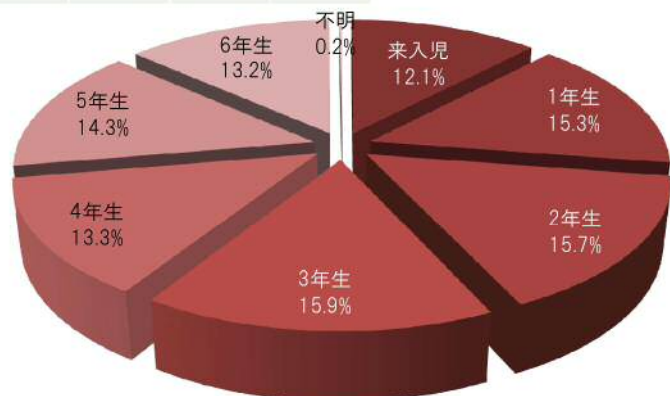
2

長野市の放課後子ども総合プランについて、小学生及び来入児の保護者を対象に利用者負担の検討資料とするため、アンケートを実施

- 1 実施期間 平成28年6月9日（木）～6月24日（金）
- 2 対象者 小学生及び来入児（5,788人）の保護者
- 3 実施方法 対象小学校及び保育園を通じて配布・回収
- 4 回収数 4,299件（回収率74.3%）

問1 お子さまの学年を教えてください。

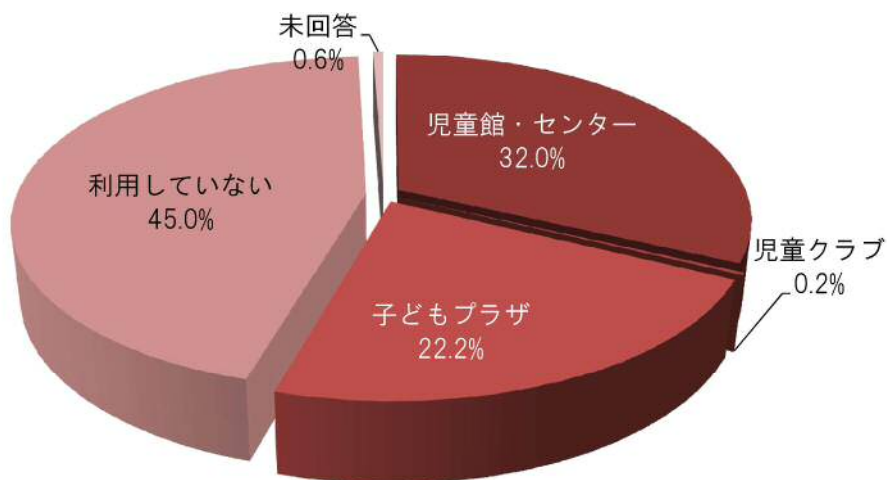
来入児	1年生	2年生	3年生	4年生	5年生	6年生	不明	合計
522	657	674	682	573	613	570	8	4,299
12.1%	15.3%	15.7%	15.9%	13.3%	14.3%	13.2%	0.2%	100.0%



問2 現在、お子さまは、長野市の放課後子ども総合プランを利用していますか？

利用者			利用していない	未回答	合計
児童館・センター	児童クラブ	子どもプラザ			
1,376	10	955	1,934	24	4,299
32.0%	0.2%	22.2%	45.0%	0.6%	100.0%

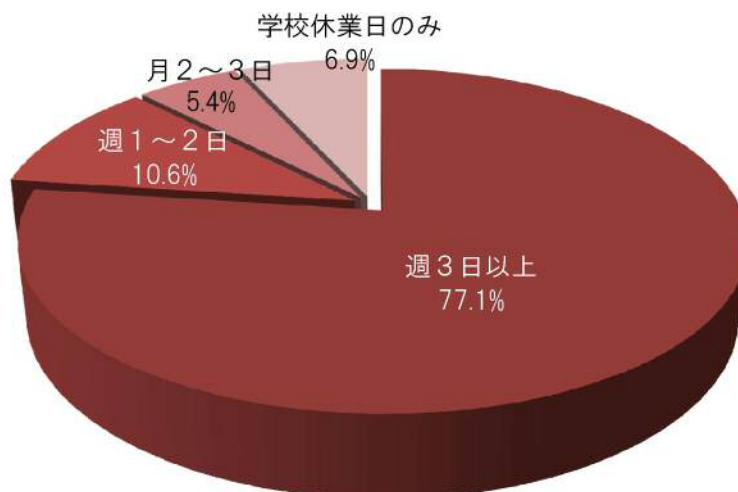
※ 来入児のうち、利用希望者は「利用者」に、利用希望のない者は「利用していない」に計上



問3 問2で①～③のいずれかを選択された方にお伺いします。最も近い利用頻度にチェックしてください。

週3日以上	週1～2日	月2～3日	学校休業日のみ	合計
1,806	248	128	161	2,343
77.1%	10.6%	5.4%	6.9%	100.0%

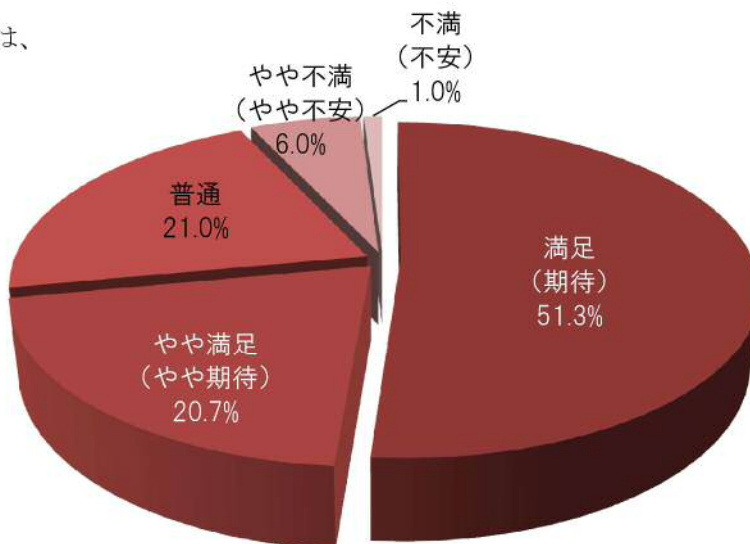
※ 来入児のうち、利用希望者は予定する利用頻度を計上



問4 問2で①～③のいずれかを選択された方にお伺いします。  
これらの利用について満足していますか？

満足 (期待)	やや満足 (やや期待)	普通	やや不満 (やや不安)	不満 (不安)	合計
1,166	472	478	136	23	2,275
51.3%	20.7%	21.0%	6.0%	1.0%	100.0%

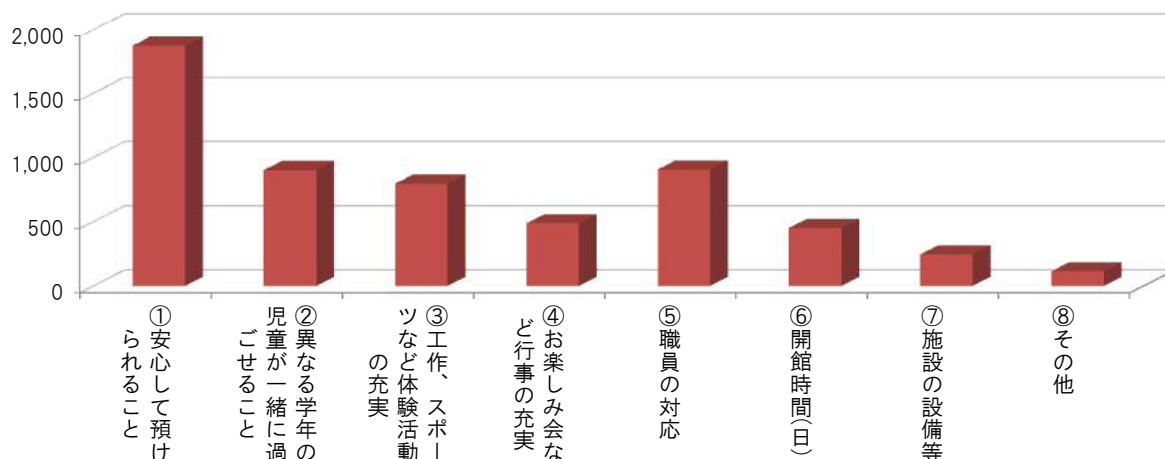
※ 来入児のうち、  
利用希望者の「期待」～「不安」は、  
「満足」～「不満」に計上



問5 問4で選択された項目について、どのようなことにそう感じますか？  
(複数回答可)

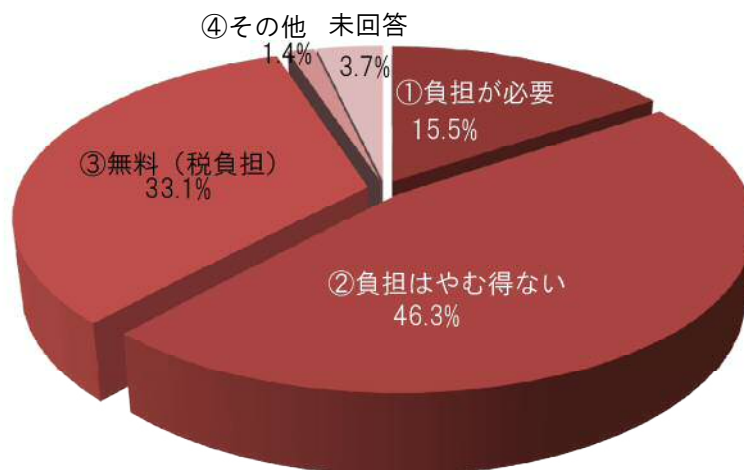
①安心して預けられること	②異なる学年の児童と一緒に過ごせること	③工作、スポーツなど体験活動の充実	④お楽しみ会など行事の充実	⑤職員の対応	⑥開館時間(日)	⑦施設の設備等	⑧その他
1,871	901	796	488	906	452	246	114
32.4%	15.6%	13.8%	8.5%	15.7%	7.8%	4.3%	1.9%

※ 来入児のうち、利用希望者の回答も計上



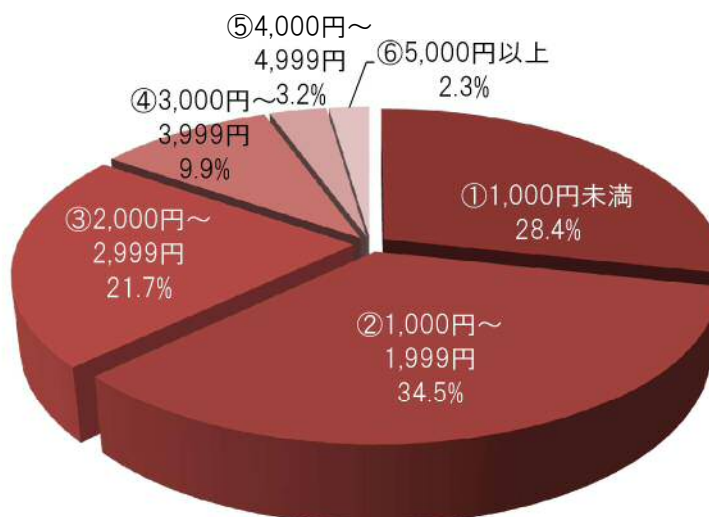
問6 現在は無料の通常開館時間について、「利用料」として経費の一部をご負担いただくことをどうお考えになりますか？

①利用している人がある程度の利用料を負担することは必要である	②利用している人がある程度の利用料を負担することはやむを得ない	③今までどおり無料とし行政で負担（税負担）すべきである	④その他	未回答	合計
667	1,990	1,424	62	156	4,299
15.5%	46.3%	33.1%	1.4%	3.7%	100.0%



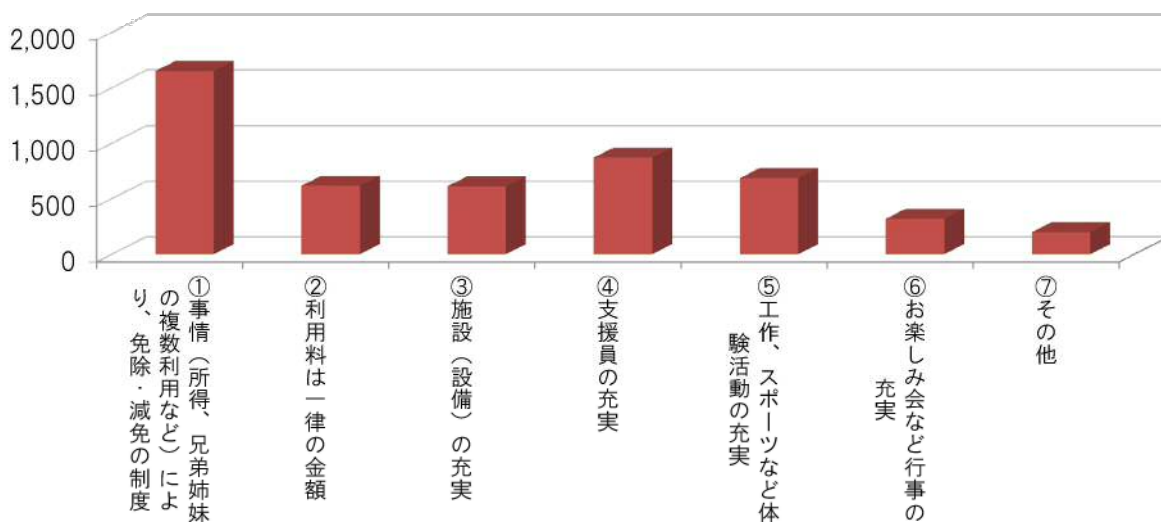
問7 問6で①または②を選択された方にお伺いします。通常開館時間の利用料を負担するとした場合、月額でどの位の額が適当とお考えになりますか？

①1,000円未満	②1,000円～1,999円	③2,000円～2,999円	④3,000円～3,999円	⑤4,000円～4,999円	⑥5,000円以上	合計
754	916	576	262	86	61	2,655
28.4%	34.5%	21.7%	9.9%	3.2%	2.3%	100.0%



問8 問6で①または②を選択された方にお伺いします。  
通常開館時間の利用料をご負担いただくとした場合、どの様なことを望めますか？  
(複数回答可)

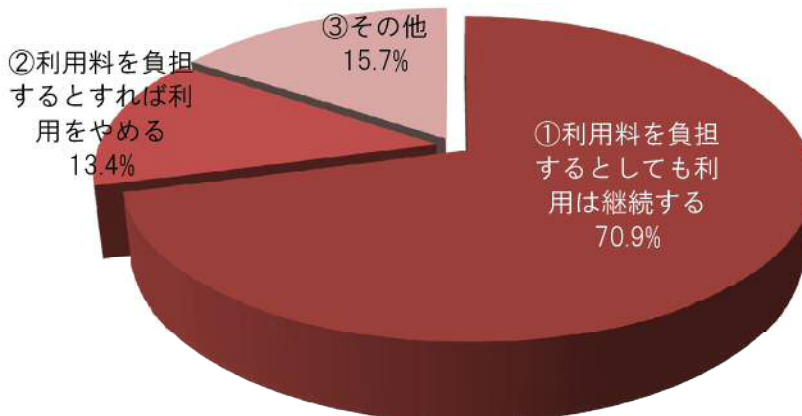
①事情(所得、兄弟姉妹の複数利用など)により、免除・減免の制度	②利用料は一律の金額	③施設(設備)の充実	④支援員の充実	⑤工作、スポーツなど体験活動の充実	⑥お楽しみ会など行事の充実	⑦その他
1,651	619	614	872	688	322	202
33.2%	12.5%	12.4%	17.6%	13.8%	6.5%	4.0%



問9 現在、放課後子ども総合プランを利用している方にお伺いします。  
通常開館時間の利用料のご負担をお願いするとした場合、放課後子ども総合プランの利用を継続されますか？

①利用料を負担するとしても利用は継続する	②利用料を負担するとならば利用をやめる	③その他	合計
1,594	301	354	2,249
70.9%	13.4%	15.7%	100.0%

※ 来入児のうち、利用希望者の「利用したい」は「利用は継続する」に、「利用しない」は「利用をやめる」に計上

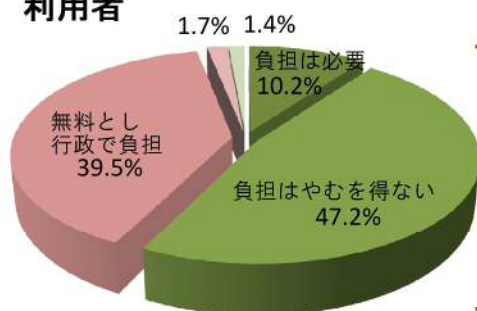


問6 「利用料」として経費の一部をご負担いただくことに関する考え方  
 （予定者として、来入児の保護者の意向を含む。）

	利用者	未利用者	不明	合計	
負担は必要	238	424	5	667	(15.5%)
負担はやむを得ない	1,105	880	5	1,990	(46.3%)
無料とし行政で負担	924	492	8	1,424	(33.1%)
その他	41	21		62	(1.4%)
未回答	33	117	6	156	(3.7%)
合計	2,341	1,934	24	4,299	(100.0%)

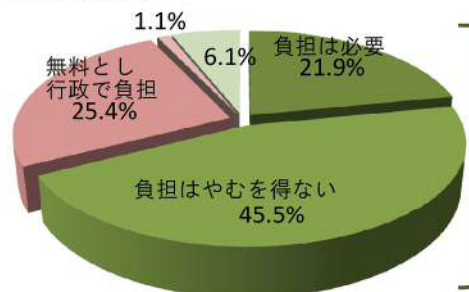
負担への理解  
 2,657  
 61.8%

利用者



負担への理解  
 57.4%

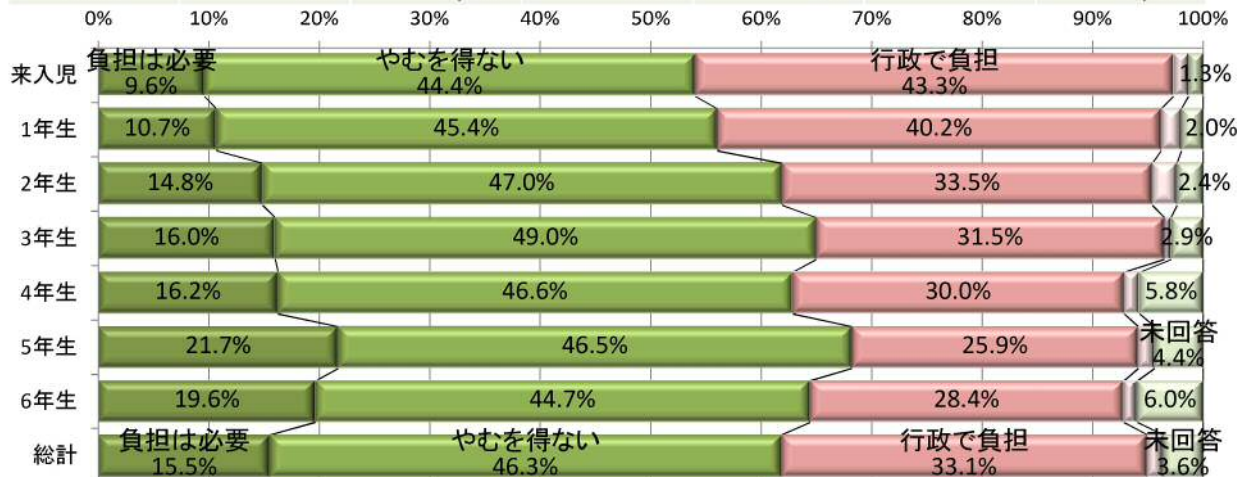
未利用者



負担への理解  
 67.4%

問6 「利用料」として経費の一部をご負担いただくことに関する考え方  
 （予定者として、来入児の保護者の意向を含む。）

	負担は必要	やむを得ない	行政で負担	その他	未回答	総計
来入児	50	232	226	7	7	522
1年生	70	298	264	12	13	657
2年生	100	317	226	15	16	674
3年生	109	334	215	4	20	682
4年生	93	267	172	8	33	573
5年生	133	285	159	9	27	613
6年生	112	255	162	7	34	570
総計	667	1,988	1424	62	150	4,291



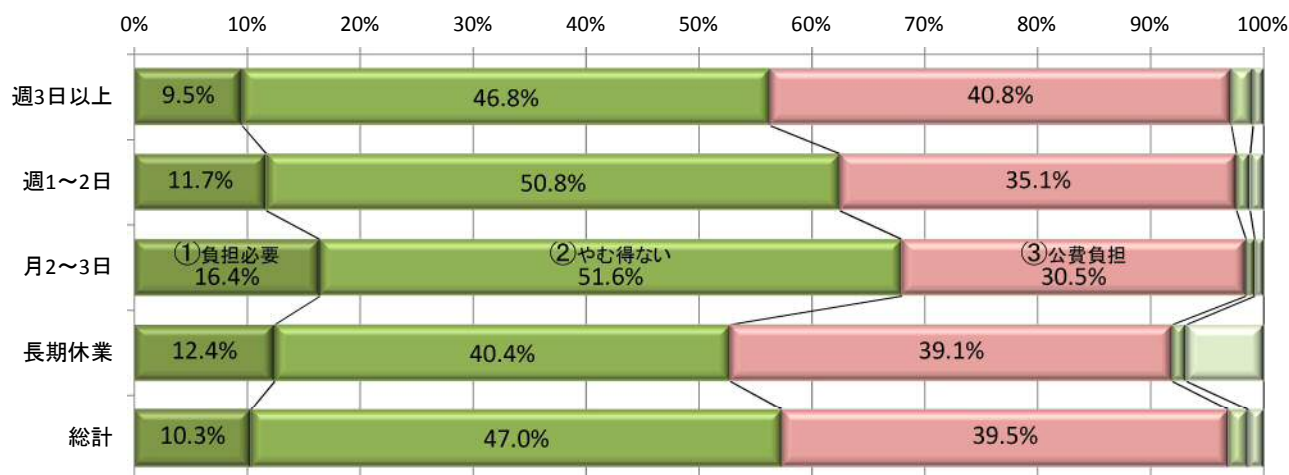


## 利用料の負担に対する考え方（利用頻度別）

13

問6 「利用料」として経費の一部をご負担いただくことに関する考え方  
（予定者として、来入児の保護者の意向を含む。）

	①負担必要	②やむ得ない	③公費負担	④その他	⑤未回答	総計
週3日以上	172	845	737	35	17	1,806
週1～2日	29	126	87	3	3	248
月2～3日	21	66	39	1	1	128
長期休業	20	65	63	2	11	161
総計	242	1,102	926	41	32	2,343



## 利用料の負担に対する考え方（満足度別）

14

問6 「利用料」として経費の一部をご負担いただくことに関する考え方  
（予定者として、来入児の保護者の意向を含む。）

	①満足	②やや満足	③普通	④やや不満	⑤不満	総計
①負担は必要	129	50	50	6		235
②やむを得ない	554	228	217	63	12	1074
③行政で負担	440	186	201	62	10	899
④その他	22	6	6	5	1	40
⑤未回答	21	2	4			27
総計	1,166	472	478	136	23	2,275

