

**第五次長野市総合計画に設定するアンケート指標の
現状値を把握するためのアンケート調査結果(速報)**

平成28年9月

I 調査概要

1 調査期間

平成28年9月2日（金）から9月16日（金）まで

2 対象者

長野市内在住の18歳以上の男女5,000人

3 標本の抽出

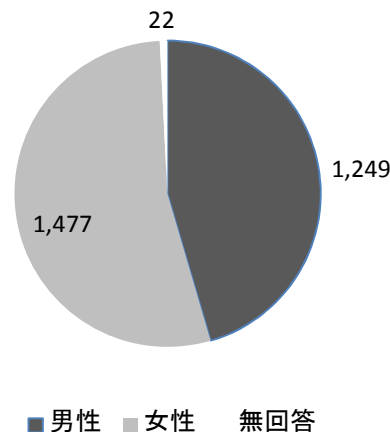
住民基本台帳（平成28年8月16日現在）から無作為抽出

4 調査方法

返信用封筒を同封した調査票郵送方式

5 回収結果

回収標本数 2,748 票
回収率 55.0 %



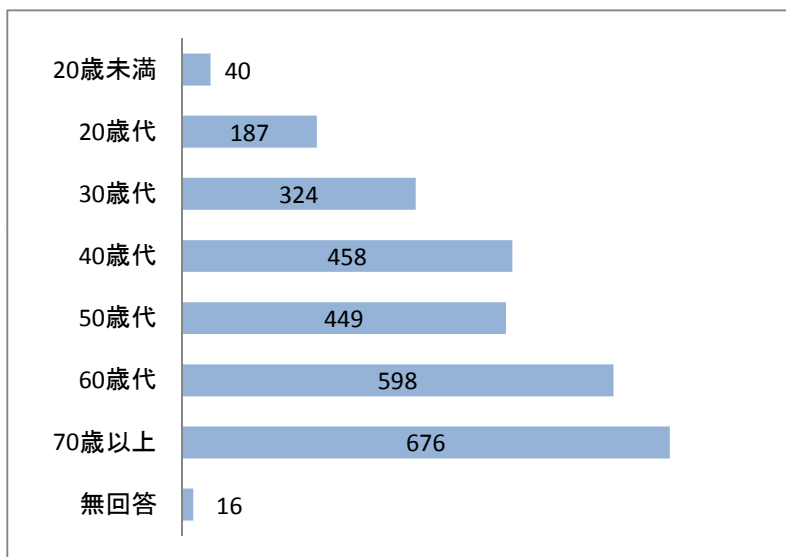
II 属性に関する結果概要

1 性別

性別	回答数(人)	割合(%)
男性	1,249	45.5%
女性	1,477	53.7%
無回答	22	0.8%
合計	2,748	

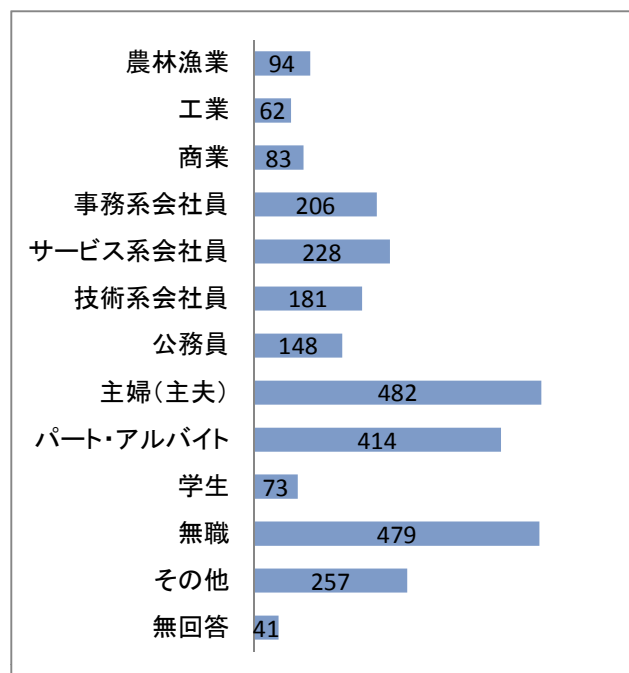
2 年齢構成

年代	回答数(人)	割合(%)
20歳未満	40	1.5%
20歳代	187	6.8%
30歳代	324	11.8%
40歳代	458	16.7%
50歳代	449	16.3%
60歳代	598	21.8%
70歳以上	676	24.6%
無回答	16	0.6%
合計	2,748	



3 職業

職業	回答数(人)	割合(%)
農林漁業	94	3.4%
工業	62	2.3%
商業	83	3.0%
事務系会社員	206	7.5%
サービス系会社員	228	8.3%
技術系会社員	181	6.6%
公務員	148	5.4%
主婦(主夫)	482	17.5%
パート・アルバイト	414	15.1%
学生	73	2.7%
無職	479	17.4%
その他	257	9.4%
無回答	41	1.5%
合計	2,748	



Ⅲ 環境や体制づくりに関する評価結果

	そう思う	ややそう思う	あまりそう思わない	そう思わない	わからない	無回答
子どもを産み育てやすい地域である	25.7	38.3	12.6	4.8	16.8	1.8
幼稚園・保育所・認定こども園における教育・保育が充実している	21.0	36.4	12.9	4.0	24.3	1.4
子育て中の保護者が悩みを抱えた時に相談できる体制が整っている	7.4	25.1	23.0	6.8	36.2	1.5
高齢者が、ボランティアや学習活動など、社会と関わる活動をしやすい環境が整っている	10.8	34.0	24.2	7.5	22.3	1.2
高齢者が住み慣れた地域で暮らし続けられる環境が整っている	11.9	37.0	25.0	10.3	14.8	1.0
障害のある人が安心して暮らせるサービスや環境が整っている	5.2	21.5	30.3	12.3	29.2	1.5
ご近所において、支え合い、助け合える人間関係が築かれている	13.1	36.6	29.5	13.4	6.5	0.9
生活に困った時に相談できる体制が整っている	6.0	21.3	29.8	13.4	28.3	1.2
健康づくりに取り組みやすい環境が整っている	11.5	37.8	25.9	8.9	14.6	1.3
不安やストレスを感じた時に相談できる体制が整っている	4.4	17.3	33.8	15.1	28.0	1.3
必要な医療サービスを受けられる体制が整っている	20.0	43.0	19.1	7.2	9.4	1.2
互いの個性や立場を尊重し合える地域である	7.9	32.8	26.4	12.0	19.7	1.3
性別にかかわらず、個性や能力を十分に活かすことができる地域である	5.4	23.6	32.2	13.2	24.3	1.2
身のまわりにおいて、太陽光発電や節電、自動車利用を控えるなど、温室効果ガスの発生を抑える取組が日常的に行われている	5.7	21.7	38.5	20.0	13.1	1.0
身のまわりにおいて、ごみの発生を減らす取組が日常的に行われている	12.8	37.3	31.3	11.3	6.5	0.8
豊かな自然環境が保たれている	26.9	46.7	17.0	5.1	3.4	0.9
空気や水がきれいで、まちも美しく保たれている	24.5	49.7	17.4	5.1	2.7	0.8
災害時に被害を最小限に抑制できる体制や準備が整っている	5.8	29.7	30.1	8.8	24.3	1.3
消防や救急体制が十分に整っている	19.1	43.6	17.7	4.0	14.6	1.0
交通マナーが良い地域である	7.6	36.5	33.9	16.6	4.3	1.1
地域で防犯に向けた取組が行われている	9.5	32.3	31.4	10.0	15.6	1.2
特殊詐欺などの消費生活に関する相談体制が整っている	5.3	25.7	27.0	8.9	32.0	1.2

Ⅲ 環境や体制づくりに関する評価結果

	そう思う	ややそう思う	あまりそう思わない	そう思わない	わからない	無回答
子どもたちがたくましく生きていくために必要な学力・体力を身につける教育が行われている	8.6	32.8	19.8	6.6	30.7	1.7
子どもたち一人ひとりが大切にされ、安心して学習に取り組める相談・支援体制が整っている	9.3	31.7	19.5	5.6	32.2	1.6
家庭・地域・学校が連携して、子どもたちの学びや育ちを支えている	11.4	38.4	18.1	5.1	25.4	1.7
公民館などで、学びの機会が提供されている	15.0	37.0	19.5	7.1	20.3	1.2
公民館などで、地域づくりに活かされる学びの機会が提供されている	13.6	37.3	21.1	6.6	20.0	1.5
音楽や美術、演劇など文化芸術に気軽に親しめる環境が整っている	9.6	31.2	30.4	13.8	13.6	1.4
地域の文化財が適切に保存・継承・活用されている	12.3	39.0	19.4	5.8	22.2	1.3
スポーツや運動を気軽にできる環境が整っている	15.0	40.0	24.8	9.6	9.4	1.3
プロスポーツや各種競技大会が盛んに行われている	8.5	26.3	28.3	18.2	17.2	1.5
国際交流が盛んに行われている	2.0	10.6	30.5	25.1	30.4	1.4
長野市は、魅力的な観光都市である	22.6	43.9	22.9	6.8	2.7	1.2
コンサートやスポーツ大会などのイベントの開催により、にぎわいが生まれている	12.0	40.5	29.0	10.2	7.1	1.1
野菜や果物づくりをしている人が増えている	14.6	33.1	26.3	8.2	16.4	1.4
りんご、もも、ぶどうなどの、おいしい農産物が生産されている地域である	53.6	34.0	5.9	3.0	2.5	1.0
森林が整備されている地域である	10.7	30.3	26.7	11.9	19.1	1.3
活力のある企業が多い地域である	4.0	18.9	37.6	18.8	19.3	1.4
市内に个性的で魅力的なお店が増えている	6.1	24.7	35.4	21.4	11.3	1.2
新たな雇用が生まれている	1.5	8.0	35.5	24.6	29.0	1.3
仕事を見つけやすい環境が整っている	2.0	11.2	35.8	27.4	22.4	1.2
市内に勤める知人や友人がいきいきと働いている	4.4	30.0	32.8	12.2	19.3	1.3

Ⅲ 環境や体制づくりに関する評価結果

	そう思う	ややそう思う	あまりそう思わない	そう思わない	わからない	無回答
中心市街地や鉄道駅(旧松代駅を含む)周辺は、総合的に見ると買物、医療機関、金融機関、福祉施設などが集まり、利便性の高い地域である	13.1	36.5	27.3	14.5	7.3	1.3
日常生活に必要なインフラが整備されている	11.9	39.8	25.8	9.2	11.7	1.7
市内の道路、建物のバリアフリー化が進んでいる	4.5	25.8	39.9	16.5	12.1	1.2
景観やまちなみが美しい地域である	12.0	45.2	27.8	9.2	4.5	1.3
公共交通の利用により、市内を移動できる環境が整っている	8.0	27.7	32.9	25.4	4.8	1.3
市民の声が市政に反映されている	2.3	17.0	31.1	16.7	31.8	1.2
住民自治協議会、区、自治会、NPO法人などの活動がまちづくりに役立っている	6.2	30.2	24.3	10.6	27.5	1.2
効果的で効率的な行政運営が行われている	2.5	18.0	28.3	11.9	37.8	1.5
市民のニーズを踏まえた行政運営が行われている	2.3	18.0	28.9	12.6	36.4	1.7
市の職員に好感が持てる	9.1	36.2	21.0	13.4	19.1	1.2
長野市は近隣市町村と連携し、広域的に、発展に向けて取り組んでいる	5.3	25.7	23.6	9.3	34.8	1.2

市の環境や体制の評価に関するアンケート結果一覧

0% 10% 20% 30% 40% 50% 60% 70% 80% 90% 100%



IV 回答者自身の実践状況結果	当てはまる	やや当てはまる	あまり当てはまらない	当てはまらない	わからない	無回答
子育てしている家庭を温かく見守り、必要な時には手助けしている	10.2	35.0	25.7	11.0	16.5	0.0
ご近所の高齢者を温かく見守り、必要な時には手助けしている	11.0	41.4	25.5	10.1	10.7	0.0
障害のある人を見かけた時に、手助けが必要か気にかけるようにしている	16.3	49.1	21.2	5.5	7.0	0.0
ご近所同士で交流をし、困った時にお互いに助け合える関係を築こうとしている	16.2	39.3	28.5	10.0	5.1	0.0
健康づくりに継続的に取り組んでいる	18.0	39.0	26.1	11.6	4.4	0.0
不安やストレスを一人で抱え込まないようにしている	21.9	42.9	20.9	8.4	5.1	0.0
かかりつけ医がいる	47.6	27.7	9.8	12.2	1.8	0.0
人権問題について理解を深めようとしている	16.4	36.1	25.5	8.8	12.0	0.0
男女共同参画について理解を深めようとしている	14.0	33.3	25.5	9.0	17.1	0.0
太陽光利用や節電、自動車利用を控えるなど、温室効果ガスの発生を抑える暮らしをしている	14.0	29.4	31.7	19.6	4.3	0.0
食べ物を無駄にしないなど、ごみを出さないように気をつけて生活している	34.2	47.5	13.5	3.2	1.0	0.0
使わないものを譲り合ったり、壊れたものを修理して使うなど、再利用に取り組んでいる	19.8	42.9	25.5	8.7	2.2	0.0
ごみの分別を徹底している	59.2	33.9	4.3	1.5	0.5	0.0
自然について学び触れ合うなど、自然環境保全を意識した暮らしをしている	14.0	36.3	32.0	10.0	6.7	0.0
地域の環境美化活動など、良好な生活環境を保つための取組に参加している	15.8	32.9	27.5	17.5	5.2	0.0
災害に備えて食料や飲料水などを備蓄している	13.1	28.0	29.3	27.4	1.2	0.0
応急手当の仕方を講習会などにより勉強している	11.9	25.7	27.9	31.3	2.2	0.0
自動車や自転車の交通マナーを意識して生活している	47.6	42.8	5.9	1.9	0.9	0.0
犯罪防止のため、声かけや見守り活動に参加している	7.2	20.4	33.2	35.9	2.3	0.0
家族や友人と特殊詐欺の対策を話し合うなど、日頃から気をつけている	24.5	36.4	21.1	15.5	1.9	0.0

IV 回答者自身の実践状況結果

	当てはまる	やや当てはまる	あまり当てはまらない	当てはまらない	わからない	無回答
地域の子どもたちにあいさつや声かけをしている	32.1	39.2	16.5	10.1	1.3	0.0
公民館などで提供されている学びの場に参加している	10.3	16.6	27.1	43.0	2.1	0.0
公民館などで学んだことを地域づくりに活かしている	4.4	14.8	31.2	44.2	4.2	0.0
音楽や美術、演劇など文化芸術に親しんでいる	14.1	25.5	27.8	29.0	2.5	0.0
地域の伝統的な行事に参加している	12.5	25.8	27.0	31.6	2.1	0.0
市内のスポーツ施設で、プロスポーツや各種競技大会を観戦している	7.0	15.8	26.2	47.7	2.2	0.0
国際交流イベントに参加している	1.2	4.0	21.3	69.2	3.4	0.0
外国の文化や習慣を理解しようと努めている	8.0	23.0	27.2	36.0	4.7	0.0
知人や友人などに地域の魅力を伝えている	9.3	27.1	30.0	28.8	3.7	0.0
困っている外国人観光客を見かけた時、なるべく手助けするよう心がけている	9.5	24.6	30.5	26.9	7.6	0.0
野菜や果物づくりなどを楽しんでいる	22.3	21.6	15.9	37.6	1.8	0.0
地元産の農作物を意識的に買うように心がけている	44.0	36.9	10.4	6.7	1.3	0.0
地元のお店で買物をするように心がけている	43.6	36.1	12.2	6.5	1.1	0.0
家のまわりの緑化や美化など、美しい景観づくりを心がけている	29.5	44.4	16.7	6.9	1.8	0.0
通勤、通学、通院などの移動手段として、公共交通を日常的に利用している	14.0	12.6	21.4	49.7	1.5	0.0
公共交通を自らの暮らしや地域を維持するために必要なものであると理解し、支えていこうと心がけている	16.3	34.1	26.6	16.0	5.8	0.0
地域づくりに関するアイデアを市役所や自治会などに寄せている	2.2	7.6	22.7	61.9	4.4	0.0
住民自治協議会、区、自治会などの活動やまちづくりに関わるボランティア活動などに参加している	8.3	14.8	20.6	52.7	2.7	0.0

回答者自身の実践状況に関するアンケート結果一覧

