

アンケート集計表

費用負担の意向

		最低限の負担	ある程度の負担	いとわない	現行どおり	無回答
館・センター 2,660	回答数	569	1,771	116	103	101
	割合	21.4%	66.6%	4.4%	3.9%	3.8%
クラブ 494	回答数	116	329	18	20	11
	割合	23.5%	66.6%	3.6%	4.0%	2.2%
計 3,154	回答数	685	2,100	134	123	112
	割合	21.7%	66.6%	4.2%	3.9%	3.6%

費用負担割合

		一律	免除・減免有	その他				無回答
				日数割り	時間割り	延長割増	兄弟減額	
館・センター 2,660	回答数	1,760	766	18	12	5	7	92
	割合	66.2%	28.8%	0.7%	0.5%	0.2%	0.3%	3.5%
クラブ 494	回答数	318	125	18	0	3	3	27
	割合	64.4%	25.3%	3.6%	0.0%	0.6%	0.6%	5.5%
計 3,154	回答数	2,078	891	36	12	8	10	119
	割合	65.9%	28.2%	1.1%	0.4%	0.3%	0.3%	3.8%

費用負担の額

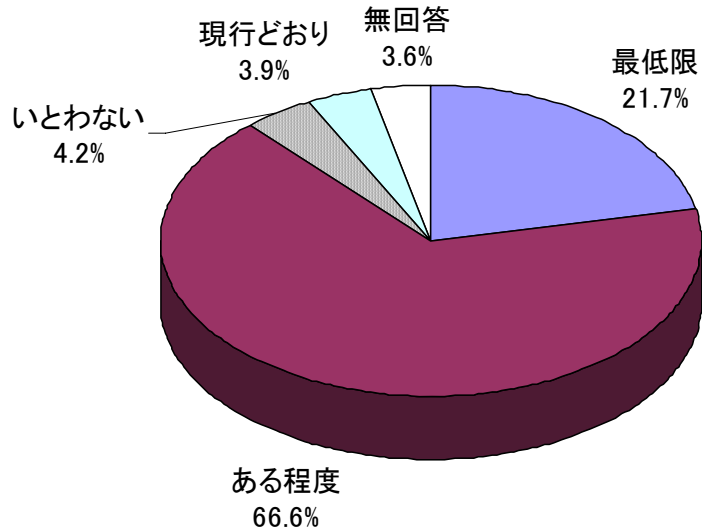
		3,000円以下	4,000円以下	5,000円以下	6,000円以下	6,000円以上	無回答
館・センター 2,660	回答数	1,441	691	181	63	19	265
	割合	54.2%	26.0%	6.8%	2.4%	0.7%	10.0%
クラブ 494	回答数	266	95	33	15	2	83
	割合	53.8%	19.2%	6.7%	3.0%	0.4%	16.8%
計 3,154	回答数	1,707	786	214	78	21	348
	割合	54.1%	24.9%	6.8%	2.5%	0.7%	11.0%

時間の延長

		現状でよい 8:30~18:00	開館時間		閉館時間		無回答
			7時30分	8時00分	18時30分	19時00分	
館・センター 2,660	回答数	1,434	185	569	452	379	6
	割合	53.9%	7.0%	21.4%	17.0%	14.2%	0.2%
クラブ 494	回答数	262	23	74	75	48	5
	割合	53.0%	4.7%	15.0%	15.2%	9.7%	1.0%
計 3,154	回答数	1,696	208	643	527	427	11
	割合	53.8%	6.6%	20.4%	16.7%	13.5%	0.3%

負担の意向

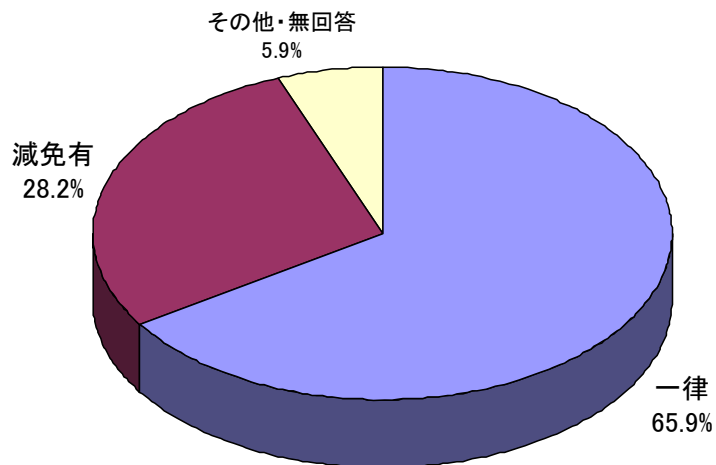
館・センター、児童クラブ



※ 「ある程度の負担」と「負担はいとわない」を合わせると、7割の人が是認している。

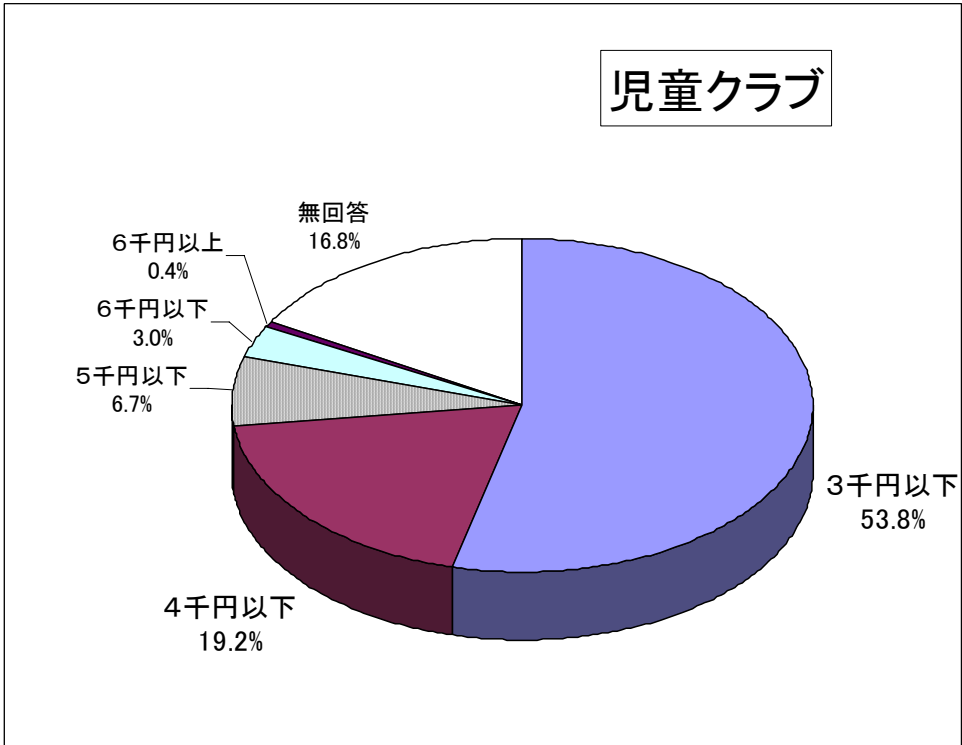
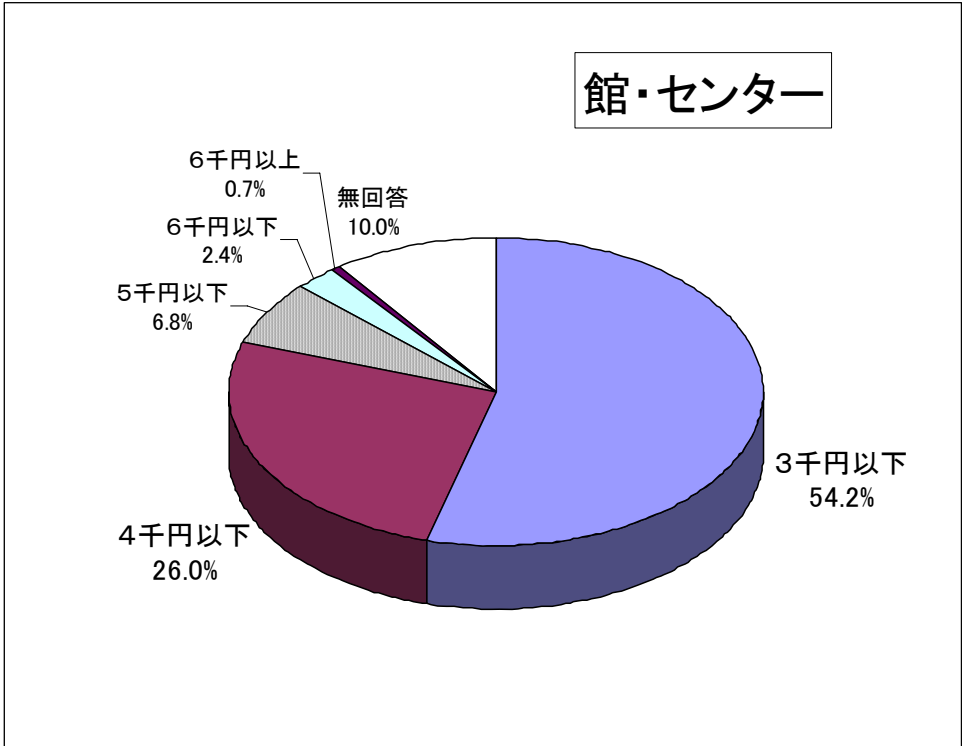
負担割合

館・センター、児童クラブ



※ 家庭の事情等による減免について尋ねたものだが、「一律が望ましい」と答えた人は6割6分となっており、減免が必要と答えた人は、約3割となっている。その他、「日数」、「時間」制や、「兄弟減額」が少数意見としてあった。

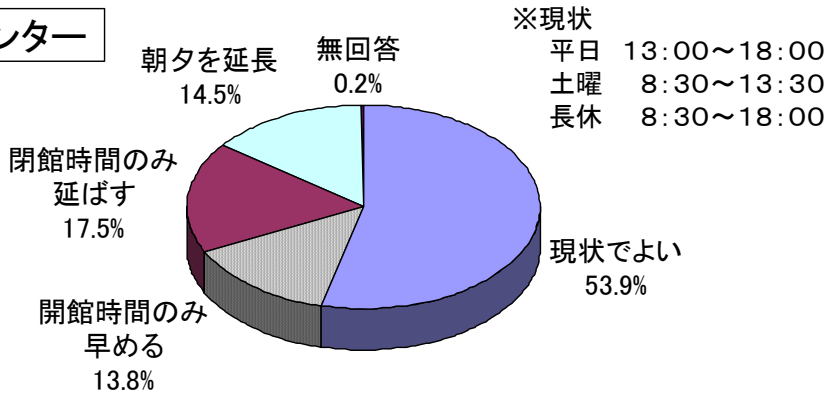
負担額



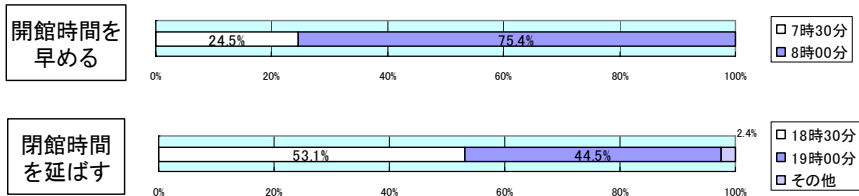
※ 費用負担額は、児童館・センター、児童クラブとも、3千円以下が過半数を占めており、4千円以下についても、2割5分となっている。以下、額が上がるごとにその割合は少なくなっている。

時間延長

館・センター

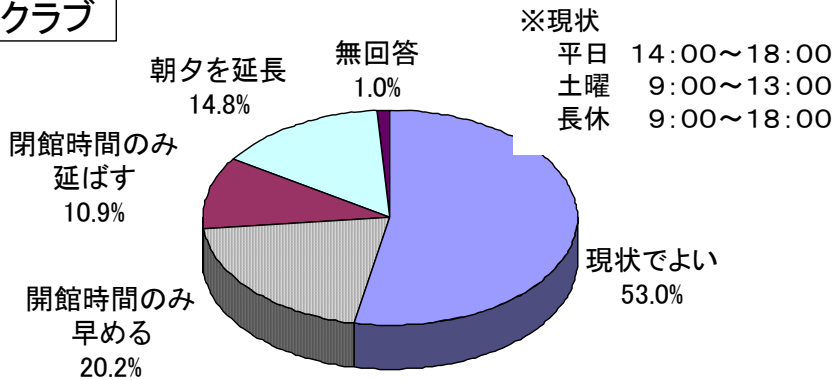


※現状
 平日 13:00~18:00
 土曜 8:30~13:30
 長休 8:30~18:00

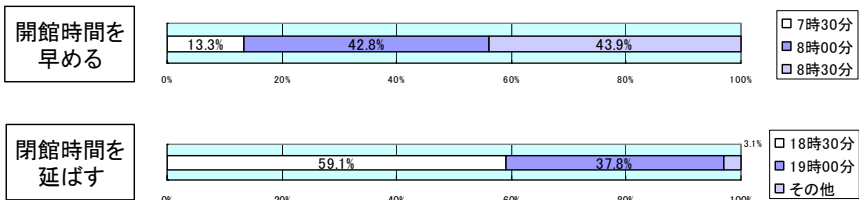


半数近くが、時間延長を希望している。
 「開館時間を早める」という希望の中では、3/4が8:00を希望。
 「閉館時間を延ばす」という希望の中では、18:30と19:00は、ほぼ半々。

児童クラブ



※現状
 平日 14:00~18:00
 土曜 9:00~13:00
 長休 9:00~18:00



半数近くが、時間延長を希望している。
 「開館時間を早める」という希望の中では、4割強ずつが8:00と8:30を希望し、
 「閉館時間を延ばす」という希望の中では、6割が18:30としている。