

平成28年度 長野市地域包括支援センター事業報告

1 担当地区及び高齢者人口(65歳以上人口)

(単位:人)

| センター名 | 担当地区(上段)/高齢者人口(下段) | | | | | 計 | 前年度 |
|----------------------------|---------------------------|--------------|------------|-------------|--|--------------------|--------------------|
| 中部 長野市 | 戸隠 1,682 | 鬼無里 813 | | | | 2,495 | 2,501 |
| 南部 長野市 | 篠ノ井 (東福寺・西寺尾) 1,912 | | | | | 1,912 | 1,826 |
| 博愛の園 (福)博愛会 | 第二 3,693 | 浅川 2,596 | 芋井 894 | | | 7,183 | 7,160 |
| ケアポート三輪 (医)公生会 | 三輪 4,830 | | | | | 4,830 | 4,824 |
| 安茂里 (福)長野市社会福祉協議会 | 安茂里 6,089 | 小田切 457 | 七二会 760 | | | 7,306 | 7,285 |
| 豊野サブセンター (福)長野市社会福祉協議会 | 豊野 3,057 | | | | | 3,057 | 3,033 |
| コンフォートきたながいけ (福)ふじ | 大豆島 2,801 | 朝陽 4,065 | | | | 6,866 | 6,772 |
| コンフォートにしつるが (福)ふじ | 第一 2,063 | 第三 2,059 | 第四 935 | 第五 1,310 | | 6,367 | 6,338 |
| コスモス (医)コスモス | 更北 8,032 | | | | | 8,032 | 7,848 |
| ケアプラザわかほ (福)善光寺大本願福祉会 | 若穂 3,902 | | | | | 3,902 | 3,859 |
| ニチイケア高田 (株)ニチイ学館 | 古牧 5,822 | | | | | 5,822 | 5,691 |
| 星のさと (医)みずさ会 | 篠ノ井 (共和) 1,248 | 川中島 6,879 | | | | 8,127 | 7,958 |
| 若槻ホーム (福)若槻ホーム | 若槻 5,586 | | | | | 5,586 | 5,522 |
| 芹田 (福)長野南福祉会 | 芹田 6,327 | | | | | 6,327 | 6,209 |
| 富竹の里 (福)光仁会 | 古里 3,904 | 柳原 1,906 | 長沼 969 | | | 6,779 | 6,565 |
| 吉田 (福)長野市社会福祉協議会 | 吉田 4,373 | | | | | 4,373 | 4,301 |
| 桜ホーム (医)博人会 | 篠ノ井 (川柳・塩崎) 2,927 | 信更 1,056 | | | | 3,983 | 3,940 |
| 長野松代総合病院 長野県厚生農業協同組合連合会 | 松代 6,309 | | | | | 6,309 | 6,237 |
| 新町病院 長野県厚生農業協同組合連合会 | 信州新町 2,057 | 中条 974 | 大岡 536 | | | 3,567 | 3,596 |
| 篠ノ井総合病院 長野県厚生農業協同組合連合会 | 篠ノ井 (中央、信里) 5,645 | | | | | 5,645 | 5,579 |
| 高齢者人口合計 (高齢化率) | | | | | | 108,468 (28.5%) | 107,044 (28.0%) |
| 長野市人口合計 | | | | | | 380,473 | 382,141 |

※高齢者人口 ; 平成29年4月1日現在(長野市企画課統計)

※前年度:平成28年4月1日現在(長野市企画課統計)

2 職員数(非常勤及び兼務を含む)

(単位:人)

| センター名 | 保健師 看護師 | 社会福祉士 | 主任ケアマネ | 介護支援専門員 | 事務職 | 計 | 前年度 |
|---------------------|------------|-------|--------|---------|-----|-------|------|
| 中 部 | 6.0 | 2.0 | 1.0 | 0.0 | 2.0 | 11.0 | 11.7 |
| 南 部 | 3.0 | 1.0 | 1.0 | 0.0 | 1.7 | 6.7 | 6.7 |
| 博愛の園 | 1.0 | 1.0 | 2.0 | 0.0 | 0.5 | 4.5 | 4.5 |
| ケアポート三輪 | 1.0 | 1.0 | 2.0 | 0.0 | 0.5 | 4.5 | 4.5 |
| 安茂里(豊野サブセンター含 む) | 2.0 | 3.0 | 1.9 | 1.0 | | 7.9 | 7.6 |
| コンフォートきたながいけ | 1.0 | 3.0 | 1.0 | 0.0 | 0.5 | 5.5 | 5.4 |
| コンフォートにしつるが | 2.0 | 1.0 | 1.0 | | 1.0 | 5.0 | 4.2 |
| コスモス | 1.0 | 2.0 | 1.0 | 1.0 | 1.0 | 6.0 | 6.0 |
| ケアプラザわかほ | 1.0 | 1.0 | 1.0 | 0.3 | 0.7 | 4.0 | 3.3 |
| ニチイケア高田 | 2.0 | 1.0 | 2.0 | | 0.5 | 5.5 | 5.0 |
| 星のさと | 2.0 | 2.5 | 1.0 | | 0.7 | 6.2 | 5.2 |
| 若槻ホーム | 1.0 | 2.0 | 2.0 | 0.0 | 0.0 | 5.0 | 3.8 |
| 芹田 | 1.0 | 2.0 | 1.0 | 2.0 | | 6.0 | 7.0 |
| 富竹の里 | 1.0 | 1.0 | 2.0 | 0.6 | 0.2 | 4.8 | 3.8 |
| 吉田 | 1.0 | 1.0 | 2.0 | | | 4.0 | 4.0 |
| 桜ホーム | 2.0 | 0.0 | 1.0 | | | 3.0 | 3.0 |
| 長野松代総合病院 | 2.0 | 1.0 | 1.0 | 2.0 | | 6.0 | 6.0 |
| 篠ノ井総合病院 | 1.0 | 1.0 | 1.0 | | | 3.0 | 3.0 |
| 新町病院 | 2.0 | 1.0 | 1.0 | | | 4.0 | 3.0 |
| 合 計 | 33.0 | 27.5 | 25.9 | 6.9 | 9.3 | 102.6 | 97.7 |

※職員数 ; 平成29年4月1日現在

3 総合相談支援事業

(事業内容)

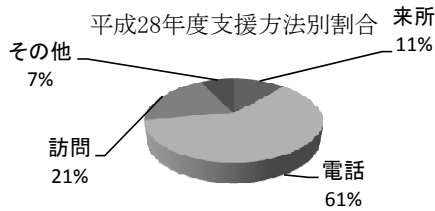
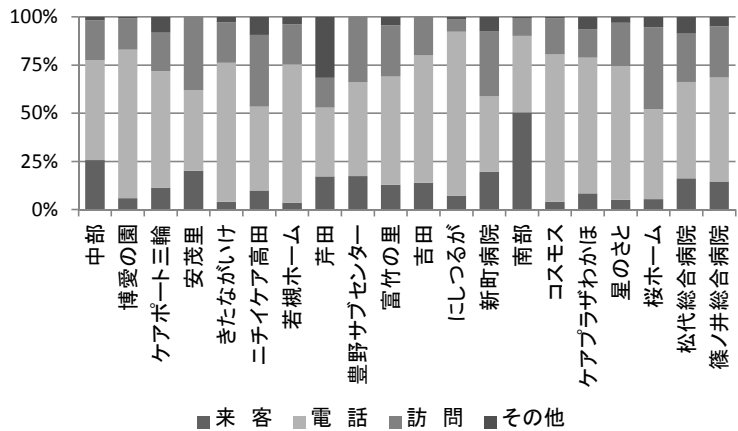
高齢者が住み慣れた地域で安心して、その人らしい生活を継続していくことができるよう、どのような援助が必要かを把握し、適切なサービスや機関・制度の利用へつなげるなどの支援を行う。

(1) 相談支援延件数

(単位:件)

| 支援方法 | H28年度 | H27年度 |
|-------|--------|--------|
| 来 所 | 4,444 | 3,832 |
| 電 話 | 23,855 | 20,925 |
| 訪 問 | 8,143 | 6,886 |
| そ の 他 | 2,789 | 1,307 |
| 計 | 39,231 | 32,950 |

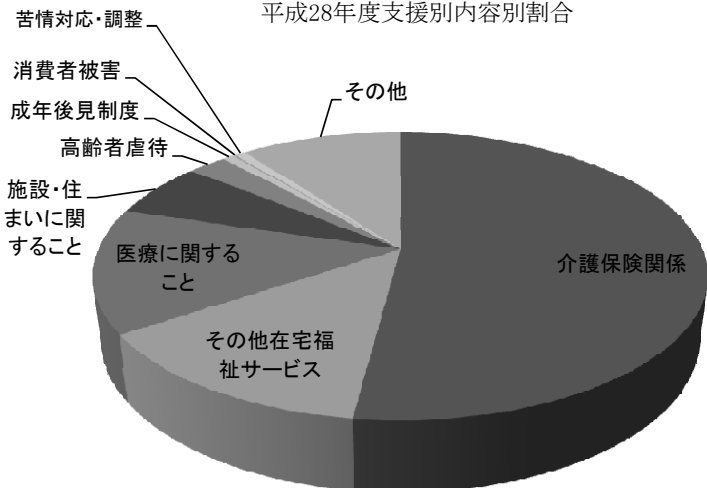
平成28年度包括別支援方法別割合



(2) 相談支援内容別割合

| 項 目 | H28年度割合 |
|--------------|---------|
| 介護保険関係 | 52.0% |
| その他在宅福祉サービス | 13.6% |
| 医療に関すること | 14.0% |
| 施設・住まいに関すること | 6.2% |
| 高齢者虐待 | 2.5% |
| 成年後見制度 | 0.7% |
| 消費者被害 | 0.1% |
| 苦情対応・調整 | 0.7% |
| その他 | 10.1% |

平成28年度支援別内容別割合



(3) 地域包括ケア推進ネットワーク会議

地域包括ケアシステムの推進を図るため、多職種協働によるネットワーク会議を開催し地域の課題を整理する。(主な開催内容抜粋)

| 主催包括 | 開催日 | 内容(テーマ) |
|--------------|------------------------|---|
| 桜ホーム | H28.5.20 | 信更地区の認知症の人と家族への支援(認知症カフェ)を考える会 |
| コンフォートにしつるが | H28.5.23 | 2025年を見据えて私たちができること |
| 博愛の園 | H28.6.1 | 相互の事業理解と連携を深め効率的な支援を地域内で実施できる |
| 星のさと | H28.6.13 | 今後のネットワーク会議の持ち方 |
| ケアプラザわかほ | H28.7.26、9.20 | 若穂地区福祉マップ作成について |
| 桜ホーム | H28.8.24 | 認知症になっても安心して暮らせる地域づくり |
| 吉田 | H28.9.6、 H29.2.23 | 地区内の福祉関係団体の皆さんが一同にかいして情報交換を行うことにより、地域福祉の実情や問題点などを共有し、共助のまち作りの実現を目指す |
| 星のさと | H28.9.9 | 地域で暮らす高齢者を支える関係者が顔見知りとなり連携をとりやすくする |
| 豊野 | H28.10.5、 11.2、12.7 | 豊野地区総合事業懇談会「生きがいデイサービス利用者の集う場について」 |
| ニチイケア高田 | H28.12.20 | 古牧支え合いネットワーク会議 |
| コンフォートきたながいけ | H29.2.1 | 地域で認知症高齢者とその家族を支えるために |
| 安茂里 | H29.2.14 | 七二会地区地域支え合いネットワーク会議 |
| 松代総合病院 | H29.2.15 | 高齢者の介護予防について |
| 芹田 | H29.2.16 | 芹田地区の困難事例の状況について |

(4) 認知症高齢者及び家族支援

高齢者の増加に伴い、認知症高齢者が増加しています。認知症の正しい理解の普及と予防および早期発見、認知症の人を支えるネットワークの構築、在宅で介護している介護者の支援を行う。

ア. 認知症に関する相談事業

中部地域包括支援センターにおいて専門医などによる認知症相談会を開催。

認知症相談会開催概要

| | | |
|------|------|------------------|
| 相談回数 | 15回 | 長野市役所・篠ノ井公民館 |
| 相談件数 | 44件 | |
| 相談医 | 14医師 | 長野市医師会・更級医師会から派遣 |

相談者の年齢

| 年齢 | 性別 | |
|------|-----|-----|
| | 男 | 女 |
| 50歳代 | 0人 | 1人 |
| 60歳代 | 2人 | 3人 |
| 70歳代 | 3人 | 14人 |
| 80歳代 | 11人 | 10人 |
| 合計 | 16人 | 28人 |

相談内容別件数（重複あり）

| 相談内容 | 件数 |
|------------------|-----|
| 認知症状に対する対応 | 23件 |
| 自分又は家族の現状が認知症か心配 | 10件 |
| 疾患の理解 | 4件 |
| 今後の生活の送り方を知りたい | 9件 |
| 治療方法を知りたい | 5件 |
| 受診へのつなげ方 | 14件 |
| 受診の際のアドバイス | 3件 |
| 受診の時期・必要性があるか | 2件 |
| 内服拒否への対応 | 3件 |
| 内服中の薬の影響について | 3件 |
| 介護サービスの利用について | 9件 |
| 介護サービスの拒否がある | 2件 |
| 運転免許の返納について | 1件 |

相談者の続柄（重複あり）

| 続柄 | 人数 |
|-----------|-----|
| 本人 | 9人 |
| 配偶者(夫・妻) | 8人 |
| 子 | 12人 |
| 子の配偶者 | 3人 |
| 兄弟姉妹 | 2人 |
| ケアマネジャー | 9人 |
| その他(孫・義妹) | 1人 |
| 計 | 44人 |

かかりつけ医（認知症相談医等）によるもの忘れ相談事業

平成26年6月から実施している事業。本人の受診が円滑にできるように、家族等が認知症相談医等に無料相談できる事業。地域包括支援センターが窓口となり実施している。

平成28年度相談件数 10件

| 年齢 | 性別 | |
|-------|----|----|
| | 男 | 女 |
| 50歳代 | 0件 | 1件 |
| 60歳代 | 1件 | 2件 |
| 70歳代 | 0件 | 0件 |
| 80歳以上 | 1件 | 5件 |
| 合計 | 2件 | 8件 |

相談後の状況 *重複あり

| 異常なし | 経過観察 | 要検査 | 要治療 |
|------|------|-----|-----|
| 0件 | 2件 | 4件 | 5件 |

相談後のフォロー

| 相談医でフォロー | 専門医紹介 | その他 |
|----------|-------|-----|
| 6件 | 2件 | 2件 |

認知症初期集中支援チーム
 認知症の人への早期診断・早期対応のため、「認知症初期集中支援チーム」を設置し、医療・介護の専門職による支援体制
 を組み、地域で生活するためのサポートを行う

対応実績

| | |
|-------------|------|
| 初期集中チーム相談件数 | 54件 |
| 訪問延べ数 | 183件 |
| 検討会議 | 23回 |

チーム員スタッフ(10人)

| |
|---------------|
| 専門医(2) |
| 保健師(3) 看護師(2) |
| 作業療法士(2) |
| 社会福祉士(1) |

※相談者54人中支援終了32人の状況

介護サービスの導入

| | |
|-------------|-----|
| 介護保険 | 17人 |
| インフォーマルサービス | 2人 |
| 併用 | 1人 |
| 導入なし | 12人 |

認知症の診断

| | | | |
|----|-----|-------------|-----|
| あり | 23人 | アルツハイマー病 | 13人 |
| | | 脳血管性認知症 | 1人 |
| | | レビー小体型認知症 | 0人 |
| | | 前頭側頭型認知症 | 2人 |
| | | 混合型 | 0人 |
| | | その他の認知症 | 7人 |
| なし | 1人 | MCI(軽度認知障害) | 0人 |
| | | その他の精神疾患 | 0人 |
| | | 正常 | 1人 |
| 不明 | 8人 | 未受診 | 8人 |

終了時の認知症医療

| | |
|------------|-----|
| 通院治療開始 | 13人 |
| 診断のみ | 2人 |
| 支援前からの通院継続 | 7人 |
| 導入なし | 10人 |

イ. 認知症の人及び家族を地域で支援する事業

認知症地域支援推進員配置（認知症地域支援推進員研修履修済者）

地域の実情に応じて、地域における認知症の人とその家族を支援する相談支援及び支援体制の構築を図るため各地域に認知症地域支援推進員を配置。

| | |
|------------|-----|
| 認知症地域支援推進員 | 20人 |
|------------|-----|

認知症サポーター講座

市民のみなさんが認知症を正しく理解し、認知症の人やその家族を暖かく見守り支援できる人（認知症サポーター）が地域で増えるように実施。地域包括支援センターの職員もサポーター講座で指導ができるキャラバン・メイト（専門研修修了者）の研修を受け、各地域で実施。

| | |
|-----------|---------|
| 認知症サポーター数 | 26,935人 |
|-----------|---------|

認知症カフェ(オレンジカフェ)への支援

認知症の人ができることを発揮できる自己実現の場、家族が介護の悩みなどを共有できる場、地域の人が認知症を理解できるコミュニティの場として開設。長野市では平成26年度から設立にあたり支援。

平成26年度開設の5か所 篠ノ井・古牧・芹田・柳原・豊野
 平成27年度開設の4か所 若槻・若穂・松代・篠ノ井(やすらぎ)
 平成28年度開設の5か所 安茂里・第一・川中島・中条・朝陽

安心おかえりカルテの作成支援

平成26年10月から実施の事業。認知症高齢者が徘徊等により行方不明になった際、家族が警察への行方不明者届に活用できるように、認知症高齢者本人に関する情報を記載するカルテの作成支援事業。地域包括支援センターが主体となって作成支援を実施している。

平成26年度 作成数 44件、平成27年度 作成数 60件、平成28年度 作成数 29件

4 権利擁護事業

(事業内容)

高齢者虐待や消費者被害などの権利侵害に対する支援を図るとともに、成年後見制度等の活用に向けた支援を行う。

(1) 高齢者虐待防止ネットワーク運営協議会

| | | |
|-----|----------|---|
| 全体会 | H28.5.27 | ・平成27年度高齢者虐待対応状況について ・平成28年度高齢者虐待防止研修会について ・平成28年度高齢者虐待防止啓発活動について |
| 全体会 | H29.1.19 | ・高齢者虐待防止講演会実施報告 ・事例報告 |

(2) 高齢者虐待防止講演会の開催

| | |
|-------|-----------------------------|
| 日 時 | H28.11.30 |
| 講 師 | 横浜市立大学大学院医学研究科看護学専攻 松下 年子 氏 |
| 演 題 | 「高齢者と養護者間の共依存問題」 |
| 参 加 者 | 195人 |

(3) 高齢者虐待相談通報件数(福祉事務所分を含む) ※養護者に関するもの (単位:件)

| | | H28年度 | H27年度 | H26年度 |
|-------------|-----|-------|-------|-------|
| 実件数 | | 110 | 104 | 71 |
| (うち包括分) | | (75) | (78) | (52) |
| 相談 通報者内訳 | 本 人 | 4 | 5 | 2 |
| | 養護者 | 9 | 8 | 9 |
| | その他 | 97 | 91 | 60 |
| | 計 | 110 | 104 | 71 |

(5) 権利擁護に関する関係団体との連携

高齢者の権利擁護業務について支援・対応するためには、関係団体との連携が欠かせません。
平成28年度、連携を行った主な団体は次のとおりです。

- ・長野市福祉事務所(生活支援課、高齢者福祉課、障害福祉課、福祉政策課篠ノ井分室) ・保健所健康課
- ・長野中央警察署、長野南警察署
- ・長野市社会福祉協議会(日常生活自立支援事業担当、地区コーディネーターなど)
- ・長野市成年後見支援センター
- ・社会福祉士会 ・弁護士会 ・司法書士会
- ・長野市消費生活センター
- ・民生児童委員協議会、介護保険サービス提供事業所 等

5 包括的・継続的ケアマネジメント支援事業

(事業内容)

高齢者が、住み慣れた地域で安心してその人らしい生活を継続するため、個々の高齢者の状況や変化に応じた包括的・継続的なケアマネジメントが実践できるように、地域の関係機関との連携、ネットワークを構築するとともに、個々のケアマネジャーへのサポートを行う。

(1) ケアマネジャーに対する研修会と連絡会の実施

ケアマネジャーの資質向上とケアマネジャーの連携、顔の見える関係の構築のため、全体研修会と各包括毎の連絡会を開催。

全体研修会では、10月からの介護予防・日常生活支援総合事業(新しい総合事業)移行にあたり、概要とケアマネジメント等の説明を行った。

各包括単位のケアマネ連絡会では情報交換、意見交換会の他、事例検討、研修会開催などそれぞれに工夫して取り組むことができた。

・全体研修会

(延参加者 342人)

H28.8.29 演 題 「長野市 新しい総合事業と介護予防ケアマネジメント」 講師 長野市介護保険課職員

・市内3ブロック介護支援専門員研修会 「長野市 介護予防・日常生活支援総合事業の概要」講義と意見交換

H28.9.21 南部(真島保健センター126人)

H28.9.26 北部(ふれあい福祉センター102人)

H28.9.26 中部(ふれあい福祉センター117人)

・介護支援専門員及び事業所研修会

H29.2.14 ふれあい福祉センター98人 H29.2.17 浅川公民館 47人

H29.3.3 長野市役所 講堂 「長野市 新しい総合事業と介護予防ケアマネジメント」

～自立支援、介護予防という視点をどう取り組んでいくか～ 256人

講師 淑徳大学 社会福祉学科 結城康博教授

・包括単位ケアマネジャー連絡会

| センター名 | 回数 | 参加者数 | センター名 | 回数 | 参加者数 |
|--------------|-----|------|-------------|-----|--------|
| 中 部 | 2回 | 47人 | 若槻ホーム | 2回 | 34人 |
| 南 部 | 1回 | 14人 | 芹田 | 3回 | 66人 |
| 博愛の園 | 9回 | 81人 | 豊野 | 2回 | 65人 |
| ケアポート三輪 | 1回 | 14人 | 富竹の里 | 3回 | 39人 |
| 安茂里 | 3回 | 77人 | 吉田 | 2回 | 35人 |
| コンフォートきたながいけ | 3回 | 69人 | コンフォートにしつるが | 2回 | 48人 |
| コスモス | 10回 | 314人 | 桜ホーム | 1回 | 8人 |
| ケアプラザわかほ | 3回 | 63人 | 松代総合病院 | 3回 | 63人 |
| ニチイケア高田 | 3回 | 104人 | 篠ノ井総合病院 | 2回 | 37人 |
| 星のさと | 12回 | 201人 | 新町病院 | 2回 | 51人 |
| | | | 計 | 69回 | 1,335人 |

(2) ケアマネジャーへのサポート

個々のケアマネジャーの支援は、包括的・継続的ケアマネジメント業務の中でも重要な業務である。

支援困難ケースをケアマネジャーが抱えていることも多く、包括支援センターの主任ケアマネジャーが、相談を受けるだけでなく、ケアマネジャーと同行訪問、サービス担当者会議の出席など、現場での支援も積極的に実施している。

包括センター相談支援件数
(ケアマネからの相談数)

| | |
|------|-------|
| 電話 | 1139件 |
| 来所相談 | 460件 |
| 同行訪問 | 156件 |
| その他 | 55件 |
| 合計 | 1810件 |

6 介護予防ケアマネジメント事業

(事業内容)

高齢者が要介護状態になることを予防し、高齢者ができる限り自立した生活を送れるように支援を行う。

(1) はつらつアップ高齢者(二次予防事業の対象者)に対するケアマネジメント(総合事業の開始に伴い平成28年9月で事業終了)

| | H28年度 | H27年度 | H26年度 |
|-------------|-------------|------------|------------|
| はつらつアップ高齢者数 | 425 | 9,774 | 9,762 |
| サービス計画作成数 | 403 (94.8%) | 640 (6.5%) | 621 (6.4%) |

(2) 介護保険要支援認定者に対するケアマネジメント(予防給付ケアマネジメント)

地区別要支援認定者数及び予防給付サービス利用者数

平成29年3月利用者

| | | 要支援1 | 要支援2 | 認定者計 | 予防給付サービス | |
|--------------|------------|-------|-------|-------|----------|-------|
| | | | | | 利用者数 | 利用率 |
| 中部包括 | 戸隠 | 39 | 23 | 62 | 30 | 48.4% |
| | 鬼無里 | 25 | 17 | 42 | 14 | 33.3% |
| 南部包括 | 篠ノ井(東部) | 59 | 68 | 127 | 70 | 55.1% |
| 博愛の園 | 第二 | 144 | 118 | 262 | 106 | 40.5% |
| | 浅川 | 52 | 55 | 107 | 43 | 40.2% |
| | 芋井 | 34 | 8 | 42 | 11 | 26.2% |
| ケアポート三輪 | 三輪 | 191 | 161 | 352 | 165 | 46.9% |
| 安茂里 | 安茂里 | 172 | 185 | 357 | 169 | 47.3% |
| | 小田切 | 12 | 15 | 27 | 10 | 37.0% |
| | 七二会 | 39 | 26 | 65 | 24 | 36.9% |
| コンフォートきたながいけ | 大豆島 | 71 | 71 | 142 | 67 | 47.2% |
| | 朝陽 | 101 | 105 | 206 | 104 | 50.5% |
| コスモス | 更北 | 198 | 204 | 402 | 184 | 45.8% |
| ケアプラザわかほ | 若穂 | 103 | 111 | 214 | 96 | 44.9% |
| ニチイケア高田 | 古牧 | 134 | 157 | 291 | 137 | 47.1% |
| 星のさと | 川中島 | 169 | 199 | 368 | 190 | 51.6% |
| | 篠ノ井(共和) | 35 | 42 | 77 | 41 | 53.2% |
| 若槻ホーム | 若槻 | 177 | 155 | 332 | 150 | 45.2% |
| 芹田 | 芹田 | 167 | 152 | 319 | 153 | 48.0% |
| 豊野サブセンター | 豊野 | 71 | 62 | 133 | 75 | 56.4% |
| 富竹の里 | 古里 | 78 | 77 | 155 | 84 | 54.2% |
| | 柳原 | 53 | 48 | 101 | 50 | 49.5% |
| | 長沼 | 17 | 23 | 40 | 20 | 50.0% |
| 吉田 | 吉田 | 138 | 149 | 287 | 138 | 48.1% |
| コンフォートにしつるが | 第一 | 70 | 57 | 127 | 48 | 37.8% |
| | 第三 | 106 | 91 | 197 | 88 | 44.7% |
| | 第四 | 28 | 34 | 62 | 34 | 54.8% |
| | 第五 | 52 | 34 | 86 | 39 | 45.3% |
| 桜ホーム | 篠ノ井(川柳・塩崎) | 86 | 107 | 193 | 114 | 59.1% |
| | 信更 | 42 | 48 | 90 | 38 | 42.2% |
| 長野松代総合病院 | 松代 | 198 | 214 | 412 | 178 | 43.2% |
| 篠ノ井総合病院 | 篠ノ井(中央・信里) | 135 | 149 | 284 | 159 | 56.0% |
| 新町病院 | 信州新町 | 81 | 37 | 118 | 62 | 52.5% |
| | 中条 | 63 | 30 | 93 | 49 | 52.7% |
| | 大岡 | 45 | 12 | 57 | 33 | 57.9% |
| 市 外 | | 12 | 7 | 19 | 10 | 52.6% |
| 合 計 | | 3,197 | 3,051 | 6,248 | 2,983 | 47.7% |
| 前年度 | | 3,455 | 3,030 | 6,485 | 3,963 | 61.1% |

※住民票住所を基準にしているため、各センターの実際の介護予防支援数とは一致しません。

(3) 介護保険要支援認定者に対するケアマネジメント(介護予防ケアマネジメント)

地区別要支援認定者数及び総合事業サービス利用者数

平成29年3月利用者

| | 事業対象者 | 要支援1 | 要支援2 | 要支援者等計 | 総合事業サービス | | |
|--------------|------------|------|-------|--------|----------|-------|-------|
| | | | | | 利用者数 | 利用率 | |
| 中部包括 | 戸隠 | 5 | 39 | 23 | 67 | 19 | 28.4% |
| | 鬼無里 | 0 | 25 | 17 | 42 | 6 | 14.3% |
| 南部包括 | 篠ノ井(東部) | 5 | 59 | 68 | 132 | 23 | 17.4% |
| 博愛の園 | 第二 | 4 | 144 | 118 | 266 | 52 | 19.5% |
| | 浅川 | 2 | 52 | 55 | 109 | 23 | 21.1% |
| | 芋井 | 3 | 34 | 8 | 45 | 11 | 24.4% |
| ケアポート三輪 | 三輪 | 5 | 191 | 161 | 357 | 84 | 23.5% |
| 安茂里 | 安茂里 | 7 | 172 | 185 | 364 | 72 | 19.8% |
| | 小田切 | 0 | 12 | 15 | 27 | 1 | 3.7% |
| | 七二会 | 0 | 39 | 26 | 65 | 9 | 13.8% |
| コンフォートきたながいけ | 大豆島 | 16 | 71 | 71 | 158 | 42 | 26.6% |
| | 朝陽 | 17 | 101 | 105 | 223 | 49 | 22.0% |
| コスモス | 更北 | 57 | 198 | 204 | 459 | 127 | 27.7% |
| ケアプラザわかほ | 若穂 | 2 | 103 | 111 | 216 | 35 | 16.2% |
| ニチイケア高田 | 古牧 | 27 | 134 | 157 | 318 | 68 | 21.4% |
| 星のさと | 川中島 | 22 | 169 | 199 | 390 | 82 | 21.0% |
| | 篠ノ井(共和) | 5 | 35 | 42 | 82 | 9 | 11.0% |
| 若槻ホーム | 若槻 | 35 | 177 | 155 | 367 | 90 | 24.5% |
| 芹田 | 芹田 | 10 | 167 | 152 | 329 | 74 | 22.5% |
| 豊野サブセンター | 豊野 | 12 | 71 | 62 | 145 | 22 | 15.2% |
| 富竹の里 | 古里 | 27 | 78 | 77 | 182 | 42 | 23.1% |
| | 柳原 | 8 | 53 | 48 | 109 | 26 | 23.9% |
| | 長沼 | 6 | 17 | 23 | 46 | 12 | 26.1% |
| 吉田 | 吉田 | 37 | 138 | 149 | 324 | 99 | 30.6% |
| コンフォートにしつるが | 第一 | 7 | 70 | 57 | 134 | 31 | 23.1% |
| | 第三 | 8 | 106 | 91 | 205 | 37 | 18.0% |
| | 第四 | 3 | 28 | 34 | 65 | 11 | 16.9% |
| | 第五 | 5 | 52 | 34 | 91 | 20 | 22.0% |
| 桜ホーム | 篠ノ井(川柳・塩崎) | 18 | 86 | 107 | 211 | 38 | 18.0% |
| | 信更 | 5 | 42 | 48 | 95 | 18 | 18.9% |
| 長野松代総合病院 | 松代 | 10 | 198 | 214 | 422 | 96 | 22.7% |
| 篠ノ井総合病院 | 篠ノ井(中央・信里) | 17 | 135 | 149 | 301 | 56 | 18.6% |
| 新町病院 | 信州新町 | 1 | 81 | 37 | 119 | 17 | 14.3% |
| | 中条 | 13 | 63 | 30 | 106 | 28 | 26.4% |
| | 大岡 | 7 | 45 | 12 | 64 | 20 | 31.3% |
| 市 外 | | 0 | 12 | 7 | 19 | 6 | 31.6% |
| 合 計 | | 406 | 3,197 | 3,051 | 6,654 | 1,455 | 21.9% |

※住民票住所を基準にしているため、各センターの実際の介護予防支援数とは一致しません。