

## 長野市一般廃棄物処理基本計画(H29(2017)～33(2021)年度)の進捗状況について

### 1 設定した数値目標

長野市一般廃棄物処理基本計画(H29(2017)～33(2021)年度)では、平成27年度の数値を基準として、目標年次である平成33(2021)年度における数値目標として次の3項目を設定しました。

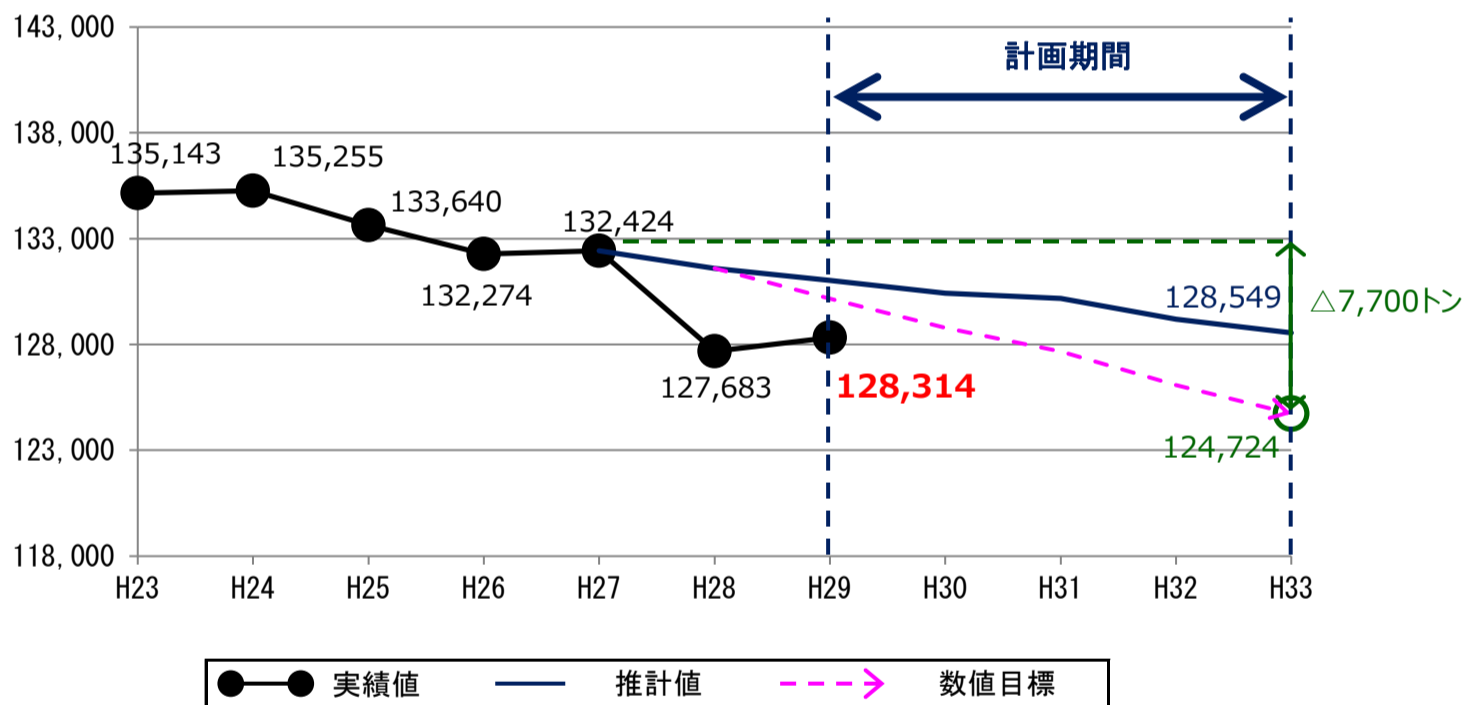
- ① ごみの総排出量(家庭ごみ、事業系ごみ及び集団回収量の合計)
- ② 事業系可燃ごみの排出量
- ③ 家庭ごみの市民一人一日当たりの可燃・不燃ごみの排出量

### 2 数値目標の達成状況

#### ① ごみの総排出量

ごみの総排出量の数値目標は、平成27年度比7,700トン減の124,724トンとしています。  
平成29年度は、128,314トンとなりました。

単位：トン



単位：トン

年度	H23	H24	H25	H26	H27	H28	H29	H30	H31	H32	H33
実績値	135,143	135,255	133,640	132,274	132,424	127,683	128,314				
数値目標						131,599	130,168	128,791	127,669	126,077	124,724

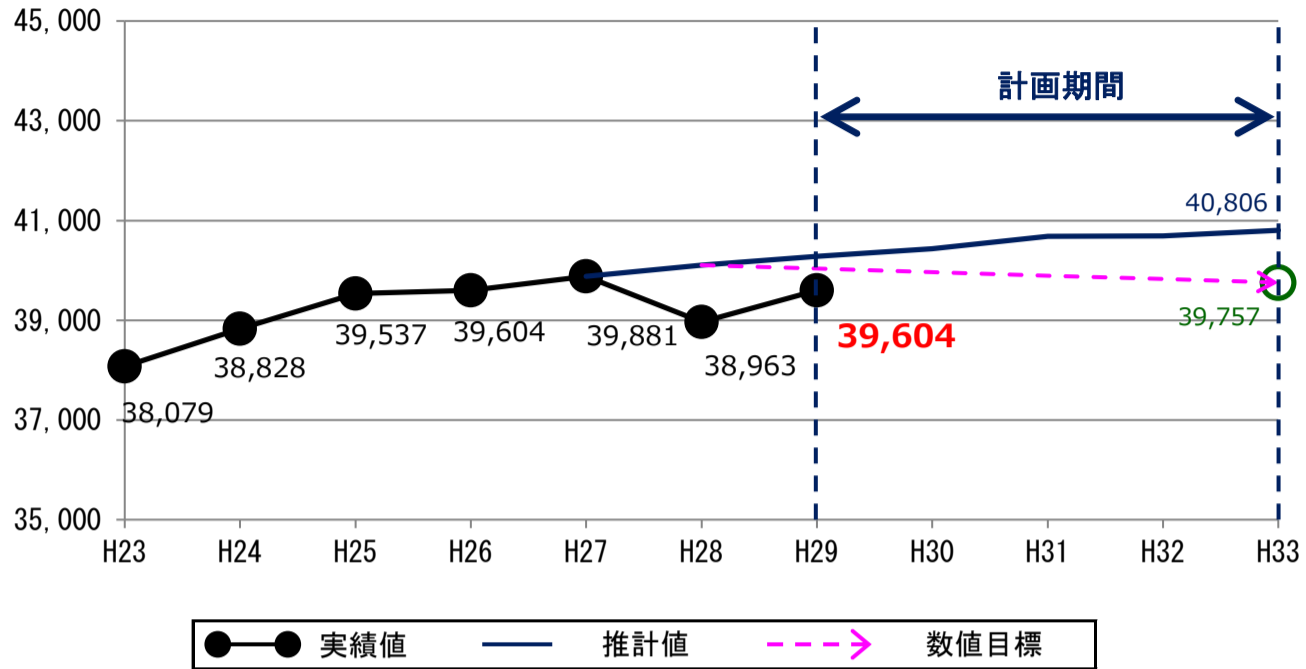
※平成28年度の数値目標は、推計値

## ②事業系可燃ごみの排出量

事業系可燃ごみの排出量の数値目標は、増加傾向にある事業系可燃ごみを抑制し、平成27年度比124トン減の39,757トンとしています。

平成29年度は、39,604トンとなりました。

単位：トン



単位：トン

年度	H23	H24	H25	H26	H27	H28	H29	H30	H31	H32	H33
実績値	38,079	38,828	39,537	39,604	39,881	38,963	39,604				
数値目標						40,106	40,036	39,966	39,896	39,827	39,757

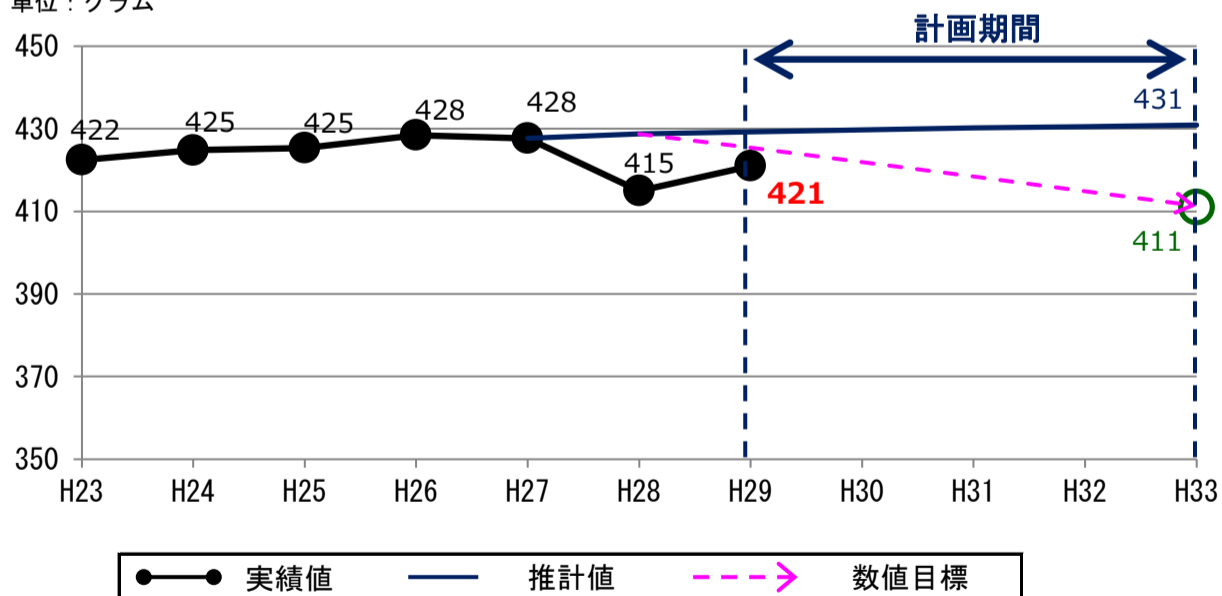
※平成28年度の数値目標は、推計値

## ③家庭ごみの市民一人一日当たりの可燃・不燃ごみの排出量

家庭ごみのうち、可燃・不燃ごみの市民一人一日当たりの排出量を、平成27年度比17グラム減の411グラムとします。

平成29年度は、421グラム／人・日となりました。

単位：グラム



単位：グラム

年度	H23	H24	H25	H26	H27	H28	H29	H30	H31	H32	H33
実績値	422	425	425	428	428	415	421				
数値目標						429	425	422	418	415	411

※平成28年度の数値目標は、推計値