









# 事故発生状況報告書

交通事故証明書に補足して下記のとおり報告します。(※甲乙は交通事故証明書の記載欄と同じにする。)  
 ( )の事項は、おおよその数値を記載又は該当するものを○印で囲んでください。

氏名	甲	※交通事故証明書「甲」欄の氏名	乙	※交通事故証明書「乙」欄の氏名
車両等情報	甲車	種別：自動車・バイク・自転車・歩行	甲車外	種別：自動車・バイク・自転車・歩行
		状況：運転・同乗・その他( )		状況：運転・同乗・その他( )
		時速： km(制限速度 km)		時速： km(制限速度 km)
道路状況 及 交通状況	天候	晴・曇・雨・雪・霧	歩道	有(両側・片側)・無
	状況	混雑・普通・閑散	中央線	有(白線・黄線)・無
	明暗	明け方・昼間・夕方・夜間	信号	有・無
	標識	一時停止(有・無) / 駐車禁止(有・無) / その他( )		
	見通し	良・悪	その他	
事故現場における 甲乙の状況を図示 してください。	○事故発生状況略図(道路幅をmで記載してください。)			
	<div style="display: flex; justify-content: flex-end; align-items: flex-start; gap: 10px;"> <div style="text-align: center;"> <p>[自動車]</p>  <p>甲車</p>  <p>甲車以外</p> </div> <div style="text-align: center;"> <p>[自転車 バイク]</p>  <p>甲車</p>  <p>甲車以外</p> </div> <div style="text-align: center;"> <p>[その他]</p>  <p>人</p>  <p>信号</p> </div> <div style="text-align: center;">  <p>一時停止</p>  <p>進行方向</p> </div> <div style="text-align: center;"> <p>×</p> <p>事故地点</p> </div> </div>			
上記図の 記載の 説明を 詳細に	<p>.....</p> <p>.....</p> <p>.....</p> <p>.....</p> <p>.....</p> <p>.....</p>			

年 月 日

報告者 甲との関係( ) 住所 \_\_\_\_\_  
 乙との関係( ) 氏名 \_\_\_\_\_ (印)