

平成31年度 国民健康保険特別会計（事業勘定）予算案概要

資料 4

歳入

(単位:千円)

科目区分	31年度 当初予算額 A	30年度 当初予算額 B	増減額 A-B	増減率 %	備 考	
1 国民健康保険料	6,588,488	6,620,132	△ 31,644	△0.5%		
2 使用料及び手数料	3,540	3,530	10	0.3%	督促手数料等	
3 国庫支出金	310	211	99	46.9%	災害臨時特例補助金	
4 県支出金	24,368,156	24,403,225	△ 35,069	△0.1%	保険給付費等交付金 保険者努力支援交付金	
5 財産収入	1,491	1,539	△ 48	△3.1%	支払準備基金の積立 利子	
6 繰入金	一般会計	3,285,216	3,321,537	△ 36,321	△1.1%	
	うち 法定外	850,616	972,340	△ 121,724	△12.5%	
	うち 後期高齢者 健診分	243,713	238,326	5,387	2.3%	
	基金	196,200	173,670	22,530	13.0%	支払準備基金からの 繰入
	計	3,481,416	3,495,207	△ 13,791	△0.4%	
7 繰越金	313,354	200,000	113,354	56.7%	前年度繰越金	
8 諸収入	39,644	39,754	△ 110	△0.3%	延滞金、第三者納付 金等	
9 財政安定化 基金借入金	1	1	0	0.0%		
歳入合計	34,796,400	34,763,600	32,800	0.1%		

歳出

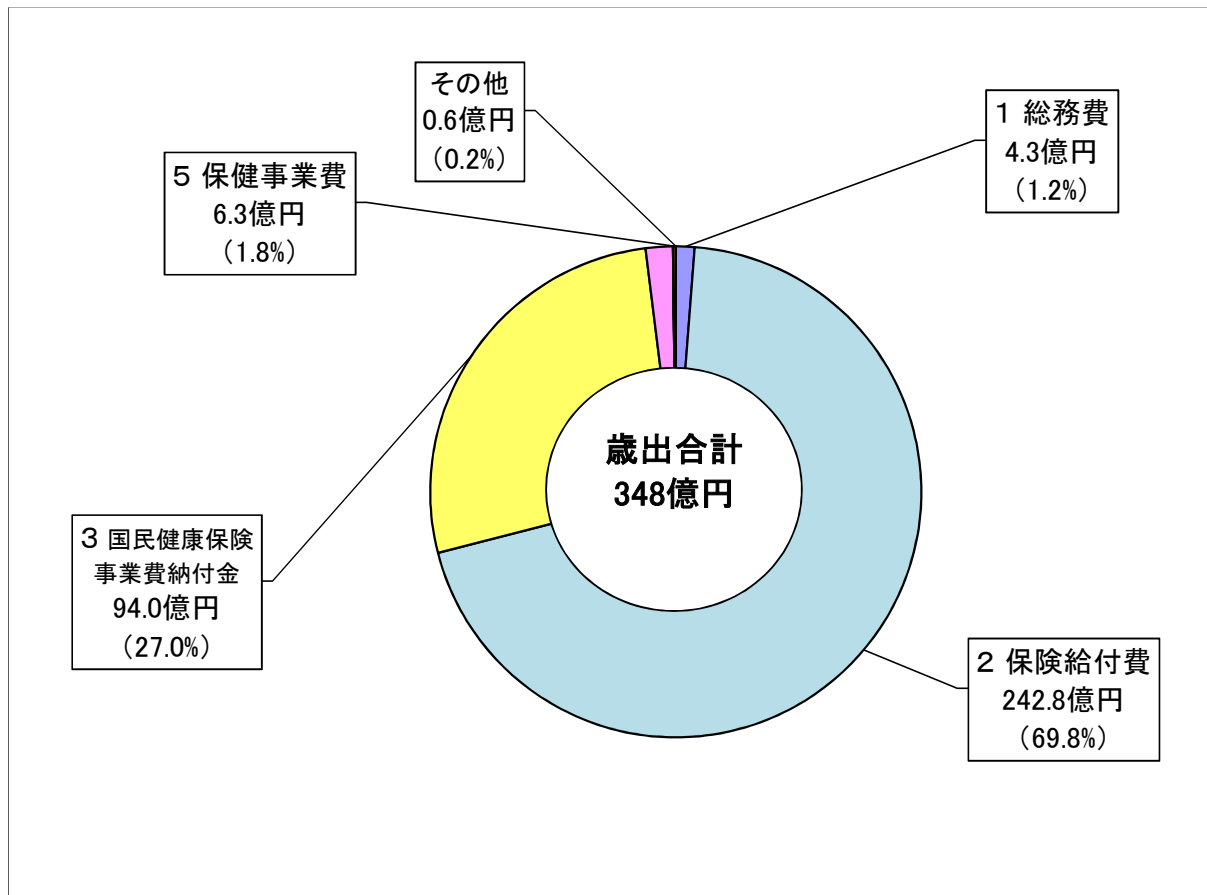
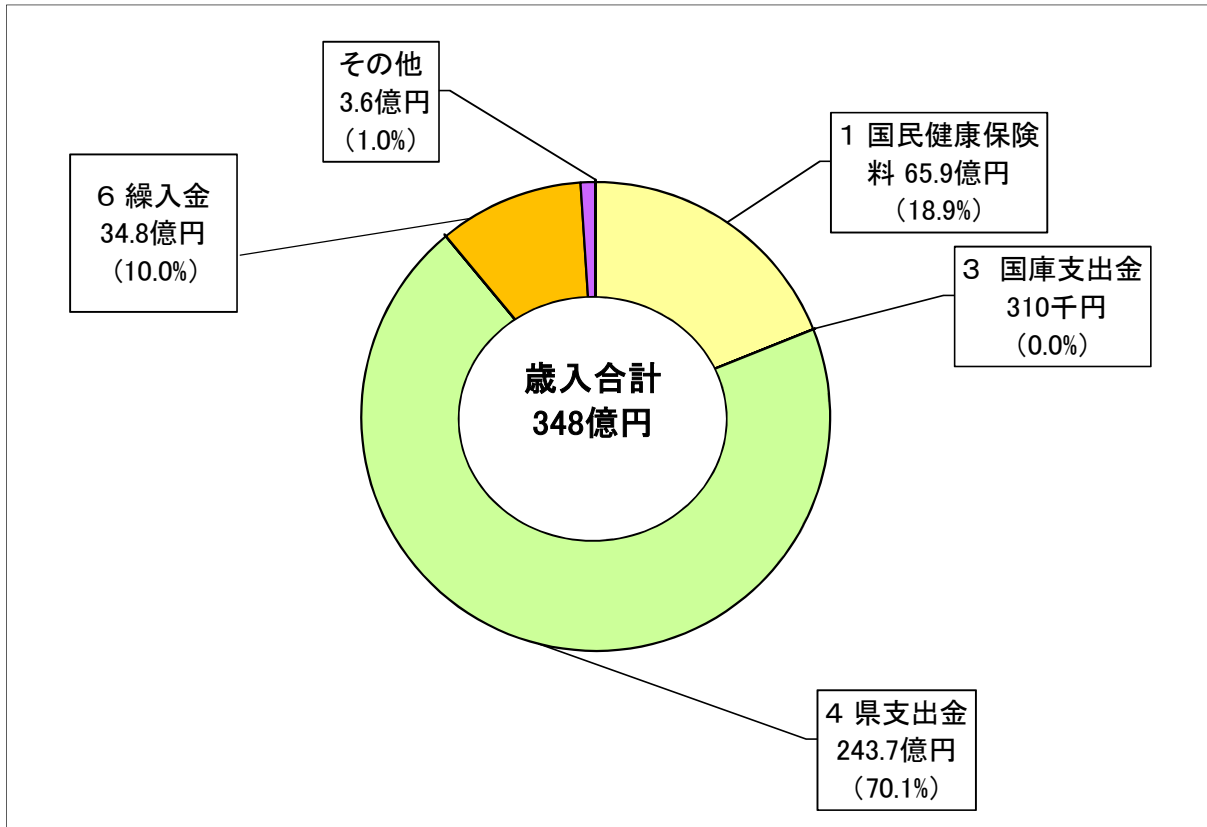
(単位:千円)

科目区分	31年度 当初予算額 C	30年度 当初予算額 D	増減額 C-D	増減率 %	備 考
1 総務費	429,576	434,876	△ 5,300	△1.2%	職員人件費(35名) 国保事業事務費
2 保険給付費	24,277,231	24,451,801	△ 174,570	△0.7%	
3 国民健康保険 事業費納付金	9,402,074	9,172,192	229,882	2.5%	医療給付費分 後期高齢者支援金等分 介護納付金分
4 財政安定化基金 拠出金	1	1	0	0.0%	
5 保健事業費	625,777	641,191	△ 15,414	△2.4%	
6 積立金	1,491	1,539	△ 48	△3.1%	運用利子の積立
7 諸支出金	59,250	61,000	△ 1,750	△2.9%	保険料還付金等
8 予備費	1,000	1,000	0	0.0%	
歳出合計	34,796,400	34,763,600	32,800	0.1%	

(単位:千円)

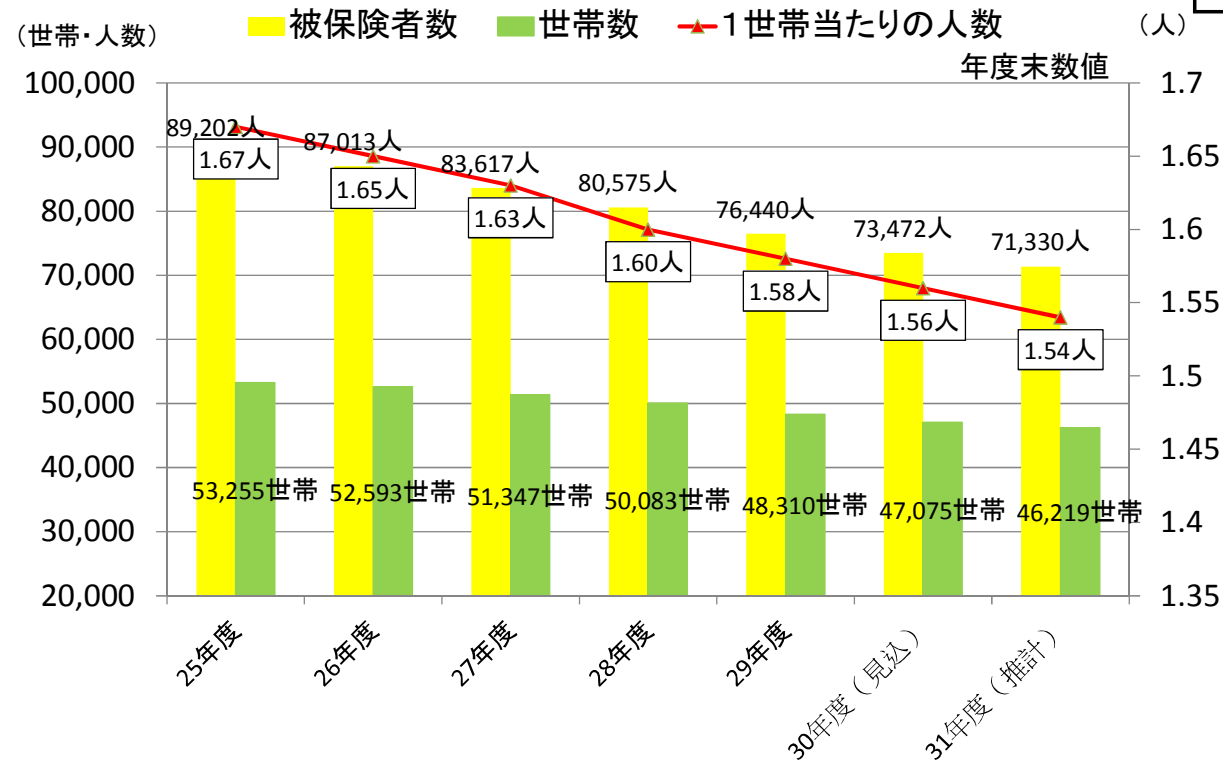
基金残高(年度末)	27年度	28年度	29年度	30年度見込	31年度予算
	1,217,317	1,219,934	1,221,175	1,222,575	1,027,866

平成31年度 国民健康保険特別会計（事業勘定）予算（案）



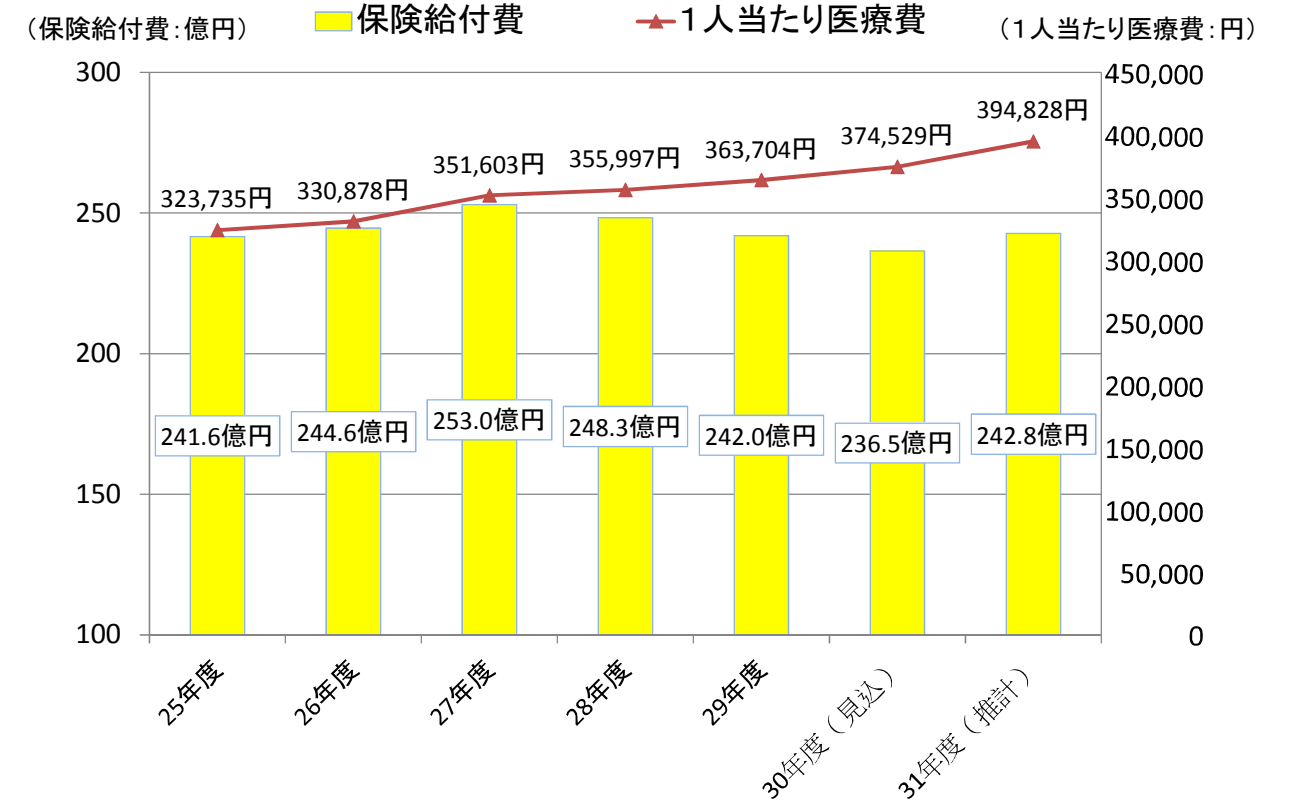
世帯数・被保険者数の推移

1



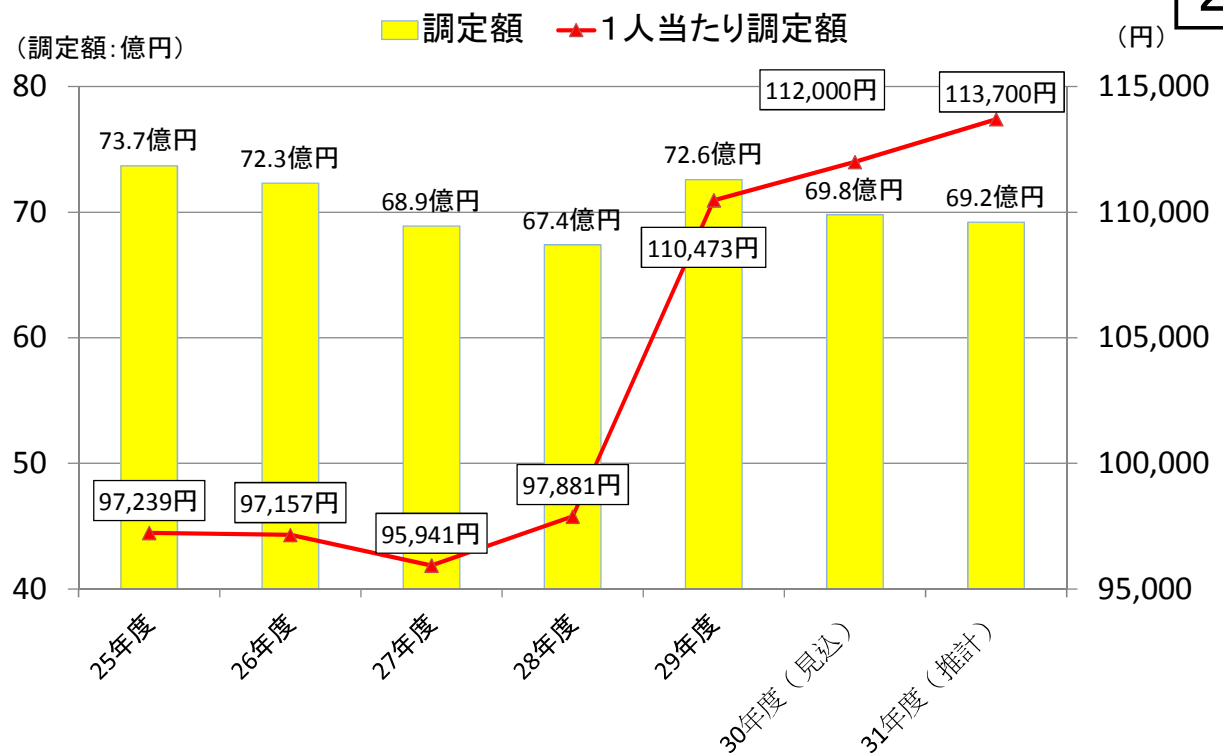
保険給付費の推移

3



現年分保険料調定額の推移

2



国保事業費納付金の状況

4

	平成30年度	平成31年度	比較
納付金額	91億7,200万円	94億200万円	2億3,000万円増

【 国保事業費納付金が増加した理由 】

平成31年度と平成30年度を比較すると、県全体で納付金額が約22.7億円増加

(要因)

- ①歳入公費のうち、前期高齢者交付金・国調整交付金等が約31.9億円減少したこと
- ②歳出公費のうち、後期高齢者支援金、介護納付金合計が約4.2億円増加したこと
- ③激変緩和財源の特例基金が約4億円減少したこと

平成31年度 国民健康保険特別会計(直診勘定)予算概要

歳入

(単位:千円)

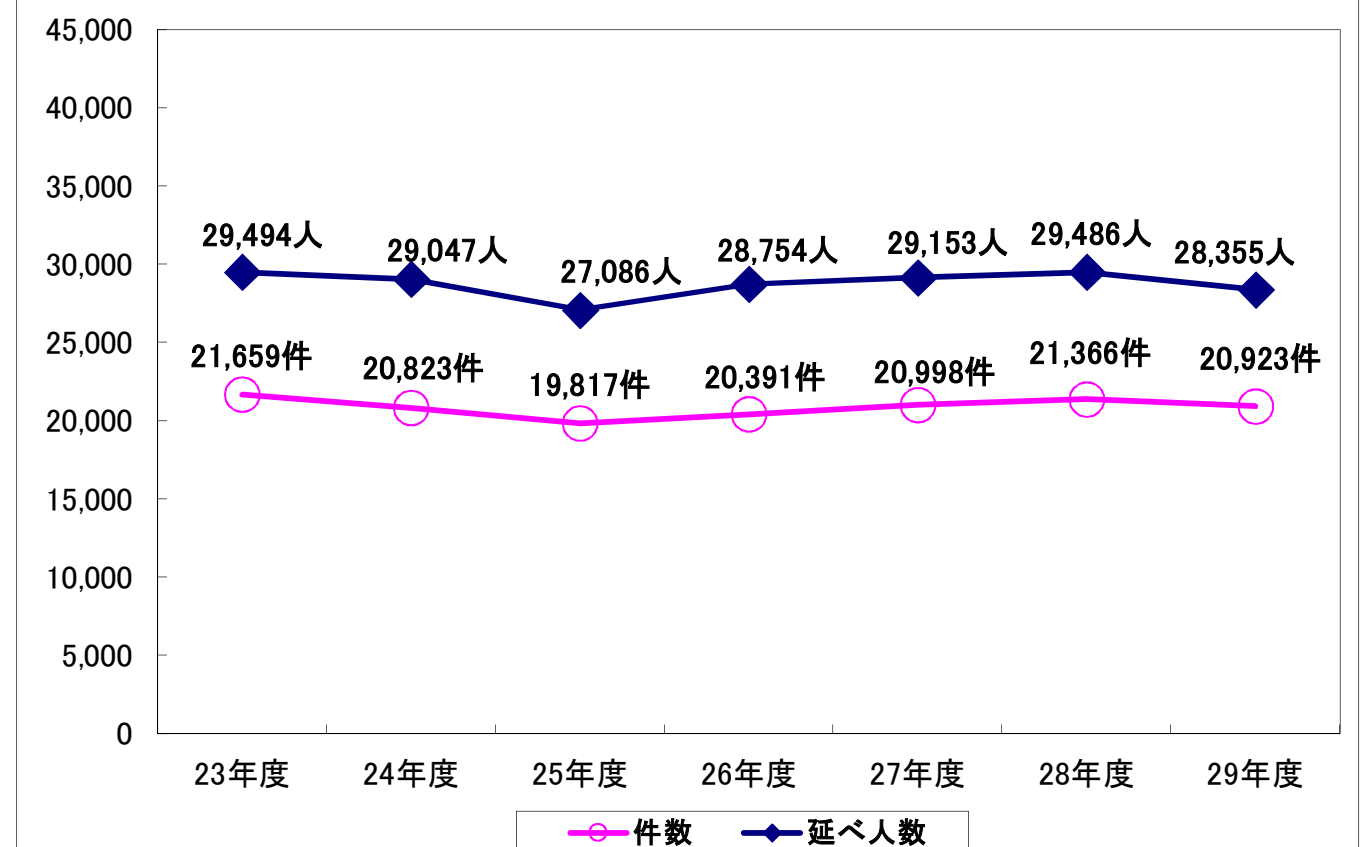
款	31年度 当初予算額 (案)	30年度 当初予算額	増減額	増減率	備 考	
1 診療収入	378,757	385,057	△ 6,300	△1.6%	診療報酬収入 一部負担金収入 諸検査収入	
2 使用料及び手数料	2,576	2,747	△ 171	△6.2%	診断書等文書作成手数料	
3 県支出金	2,580	0	2,580	100.0%	医療施設施設等整備費補助金 (戸隠・中条の医療機器)	
4 財産収入	1,832	1,807	25	1.4%	中条歯科診療所賃賃料	
5 繰入金	一般会計	113,236	99,806	13,430	13.5%	収入不足額の補てん(公債費及び 職員人件費への充当)
	事業勘定	30,700	31,970	△ 1,270	△4.0%	国保特別調整交付金(運営費分)
	計	143,936	131,776	12,160	9.2%	
6 繰越金	1,000	1,000	0	0.0%	前年度繰越額	
7 諸収入	1,819	1,513	306	20.2%	雑入	
8 市債	14,300	0	14,300	100.0%	過疎対策事業債 (戸隠支所空調設備(診療所負担 分)、戸隠・中条の医療機器)	
歳入合計	546,800	523,900	22,900	4.4%		

歳出

(単位:千円)

款	31年度 当初予算額 (案)	30年度 当初予算額	増減額	増減率	備 考
1 総務費	309,863	286,628	23,235	8.1%	施設管理・事務費、職員人件費(20 名)
2 医療費	219,630	220,239	△ 609	△0.3%	医療機器、医薬品衛生材料費、臨 床検査委託料等
3 公債費	17,207	16,933	274	1.6%	過疎対策事業債の償還
4 予備費	100	100	0	0.0%	
歳出合計	546,800	523,900	22,900	4.4%	

直診勘定 診療状況



平成31年度国民健康保険特別会計(直診勘定) 予算

[歳 入] (単位:千円)

[歳 出] (単位:千円)

546,800

546,800

診療収入	378,757	↔			【医業費】 214,550 (内訳) 医療用機械器具費① 29,854 医療用消耗器材費 1,255 医薬品衛生材料費 171,210 医療委託費 12,231
		↔			【総務費】 298,063 (内訳) 一般管理費① 82,459 医師会協力補助金 110 職員人件費 215,494
繰越金①	900				
使用料及び手数料	2,576				
財産収入	1,832				
諸収入	1,819				
事業勘定繰入金 (国保特別調整交付金)	30,700	↔			
一般会計繰入金	113,236	↔			
県支出金	2,580	↔			【公債費】 元金、利子 17,207
市債①	2,500				【医業費】 医療用機械器具費② 5,080
市債②	11,800				【総務費】 一般管理費② 11,800
繰越金②	100				【予備費】 100

上記「診療収入」以外の収入