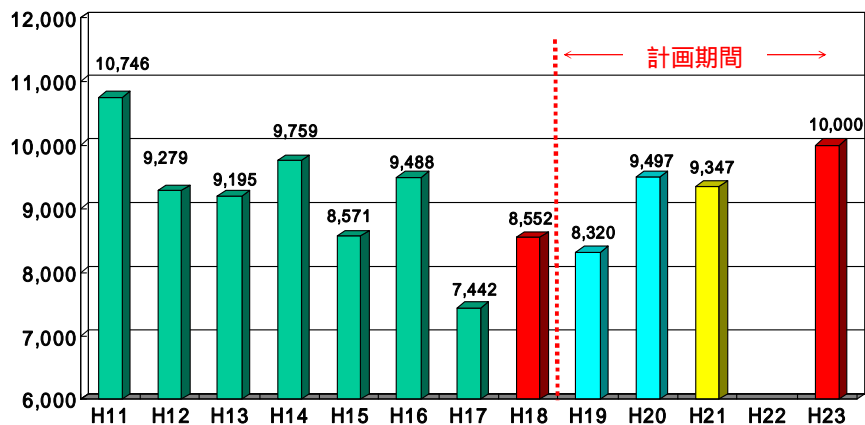


目標 「訪れたくなるまち」の数値目標

善光寺仁王門前の歩行者・自転車通行量(人/日)



基準数値 (H18年度)
8,552人

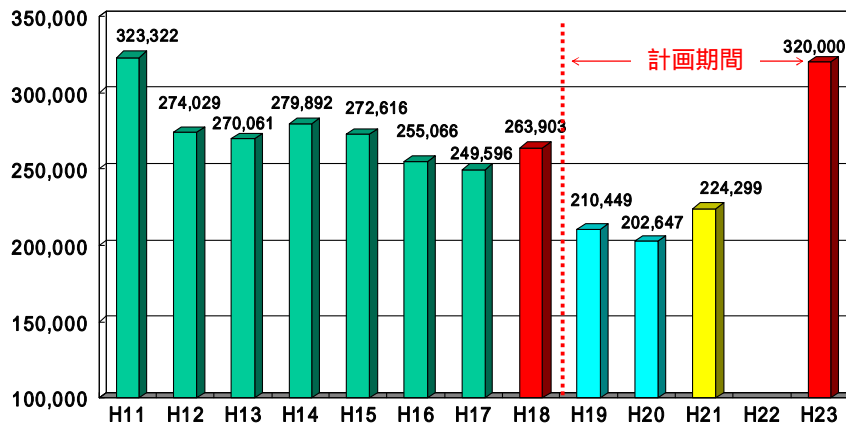
最新値 (H21年度)
9,347人

基準比 +9.3%、+795人
前年比 1.5%、150人

目標値 (H23年度)
10,000人

目標 「歩きたくなるまち」の数値目標

中心市街地(15地点)の歩行者・自転車通行量(人/日)



基準数値 (H18年
度) 263,903人

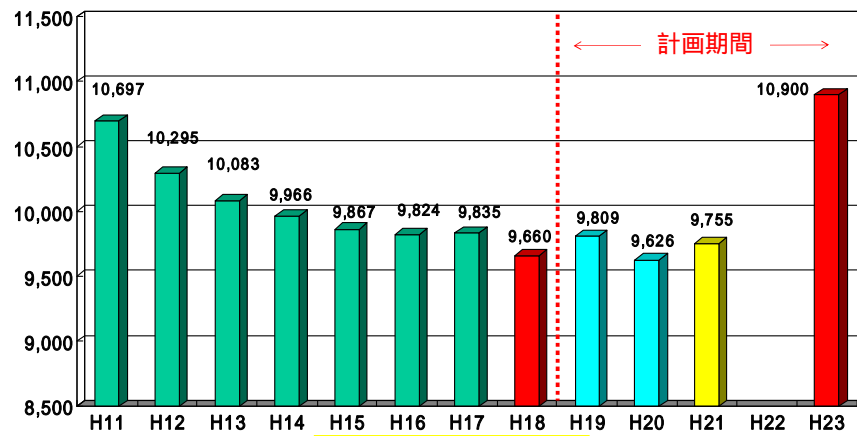
最新値 (H21年度)
224,299人

基準比 15.0%、39,604人
前年比 +10.7%、+21,652人

目標値 (H23年度)
320,000人

目標 「住みたくなるまち」の数値目標

中心市街地の人口(人)



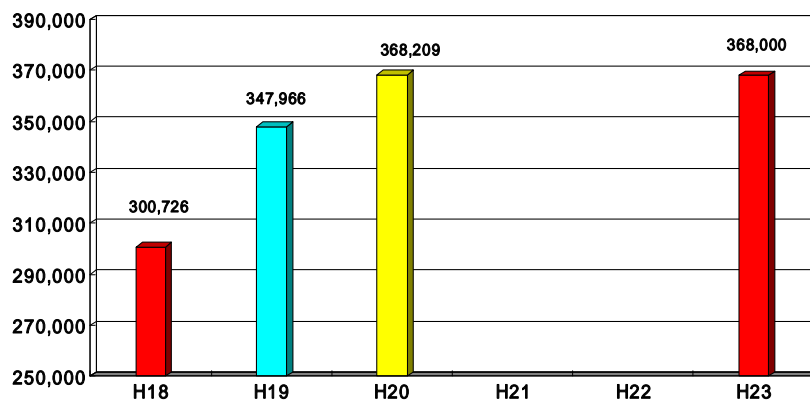
基準数値 (H18年度)
9,660人

最新値 (H21年度)
9,755人
基準比 + 1.0%、+ 95人
前年比 + 1.4%、+ 129人

目標値 (H23年度)
10,900人

目標 「参加したくなるまち」の数値目標

もんぜんぶら座及び生涯学習センター利用者数(人/年間)



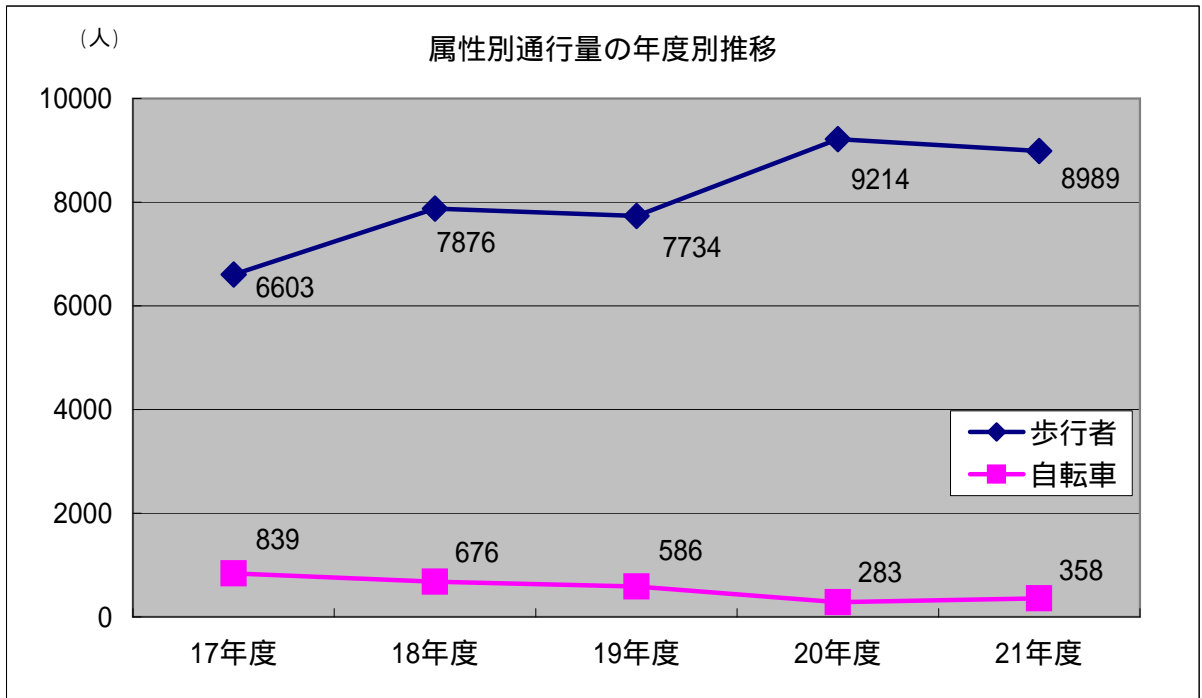
基準数値 (H18年度)
300,726人

最新値 (H20年度)
368,209人
基準比 + 22.4%、+67,483人
前年比 + 5.8%、+20,243人

目標値 (H23年度)
368,000人

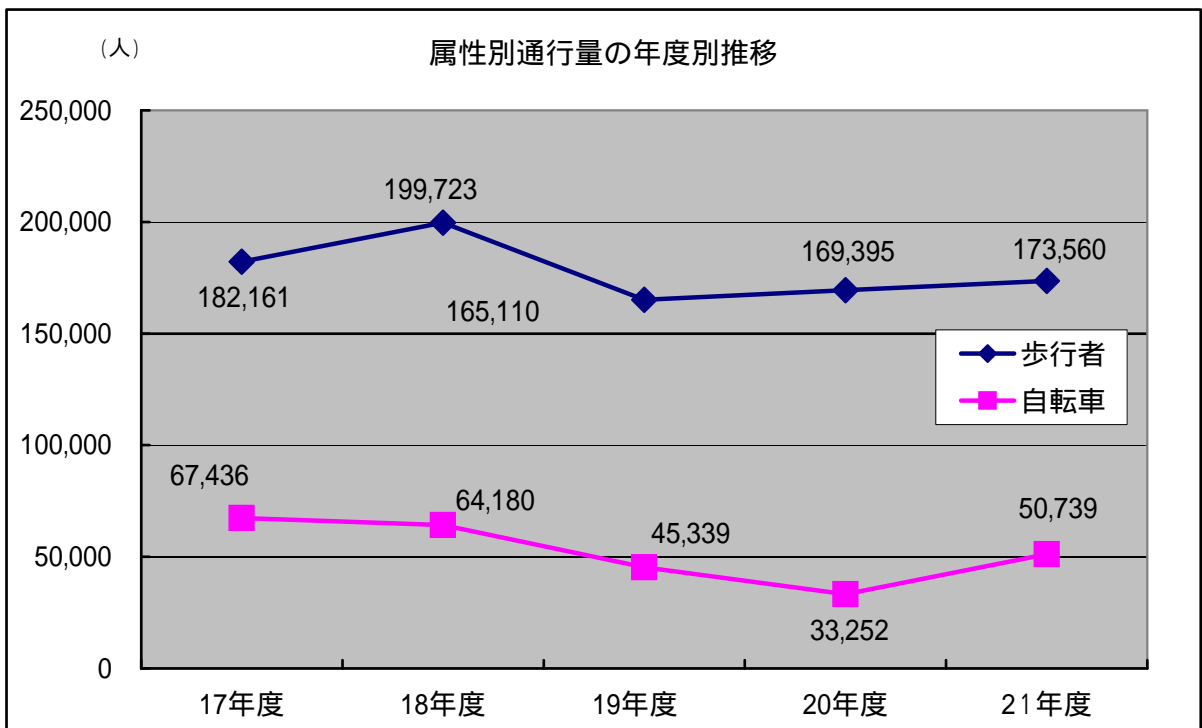
目標 訪れたいくなるまち

善光寺仁王門前の歩行者・自転車通行量



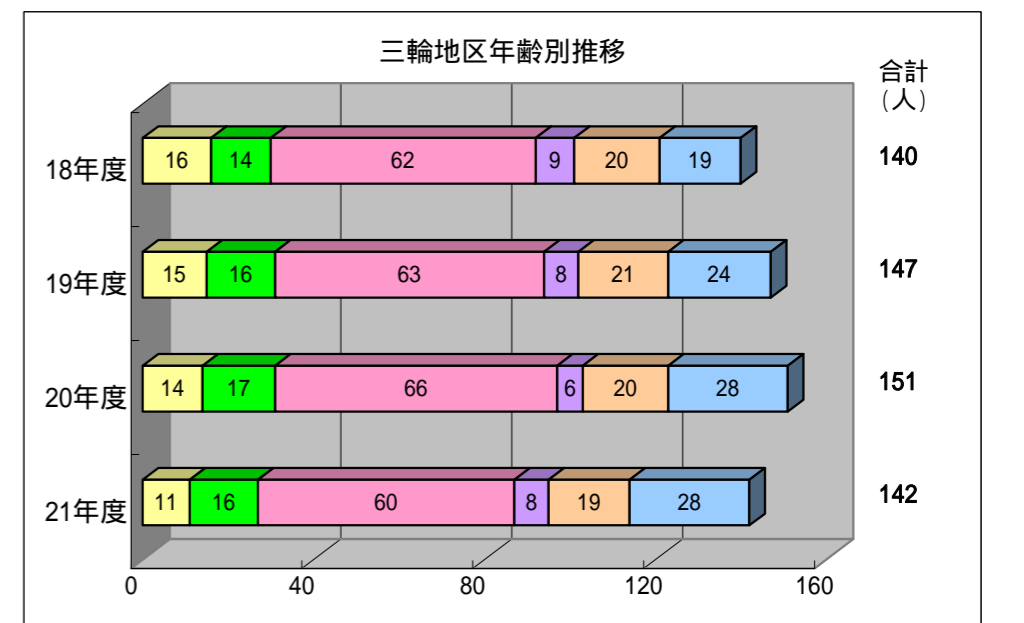
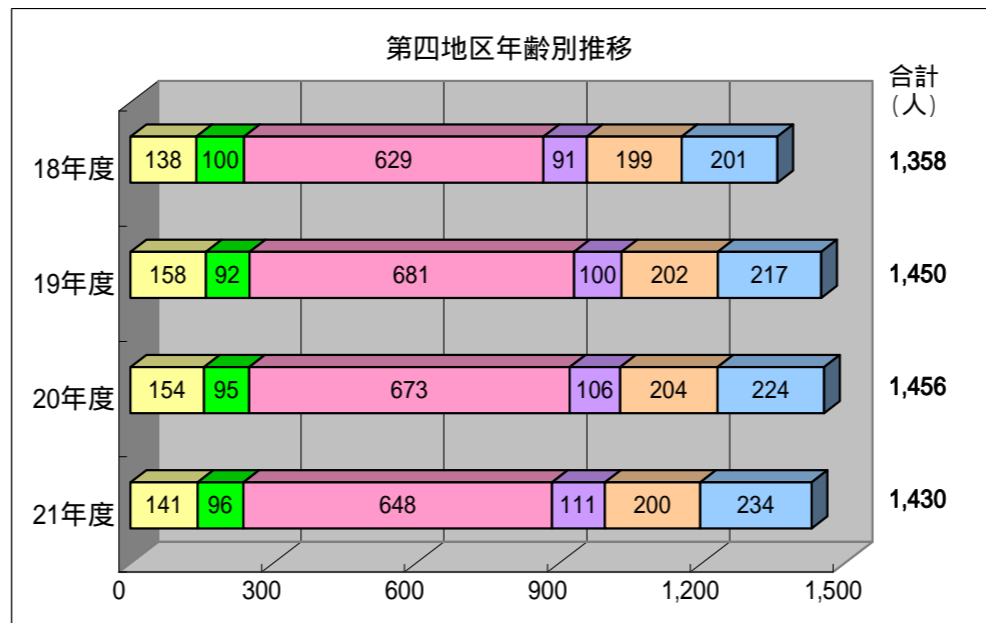
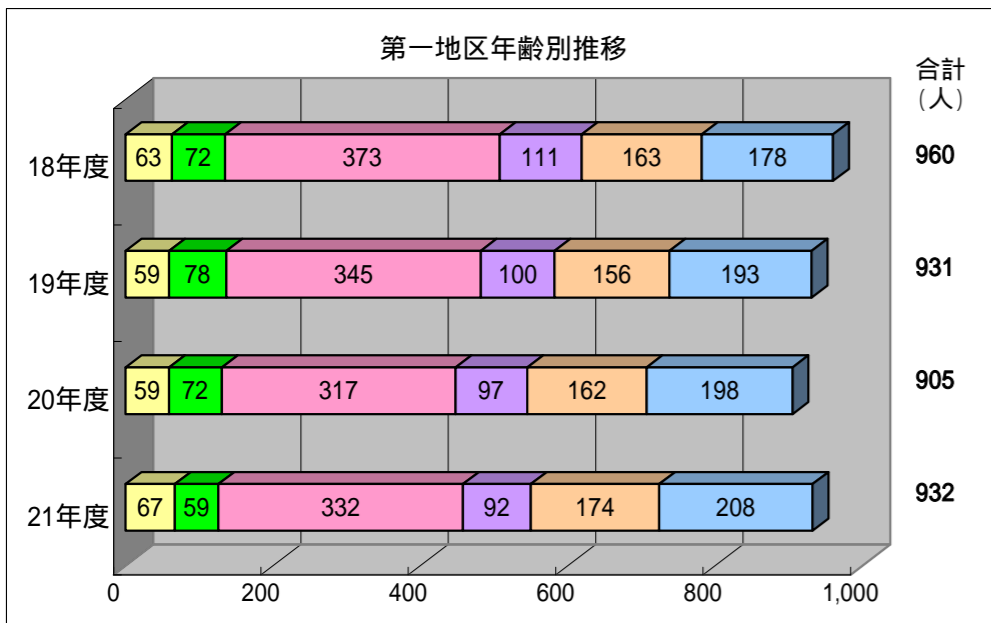
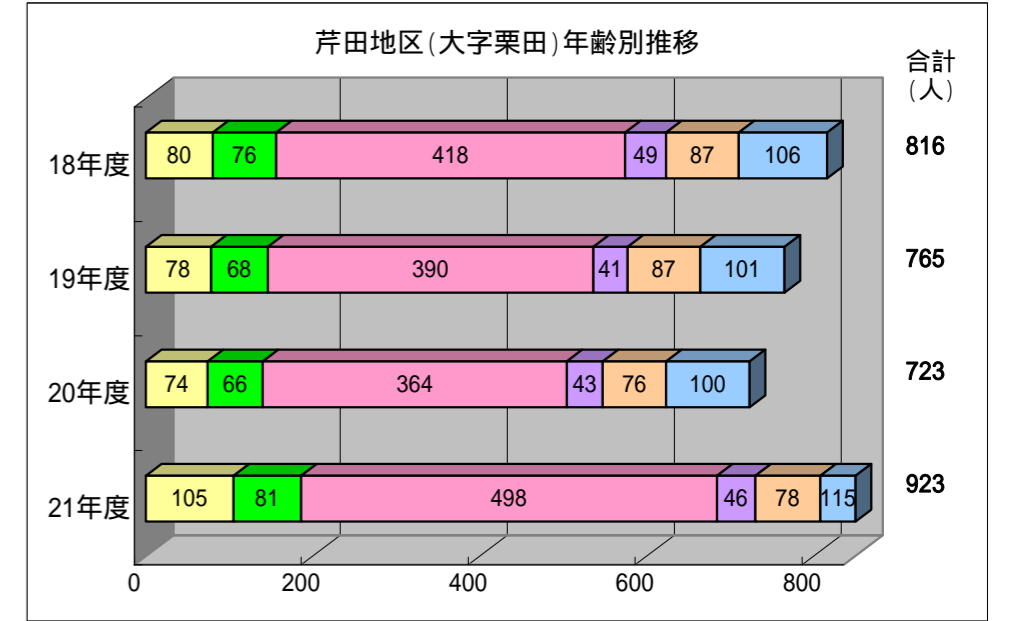
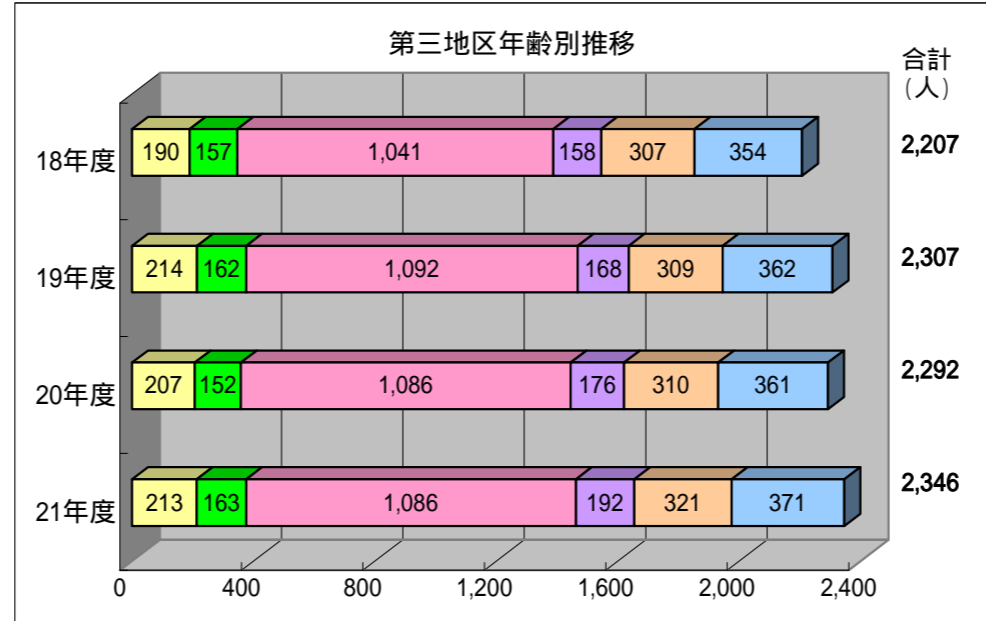
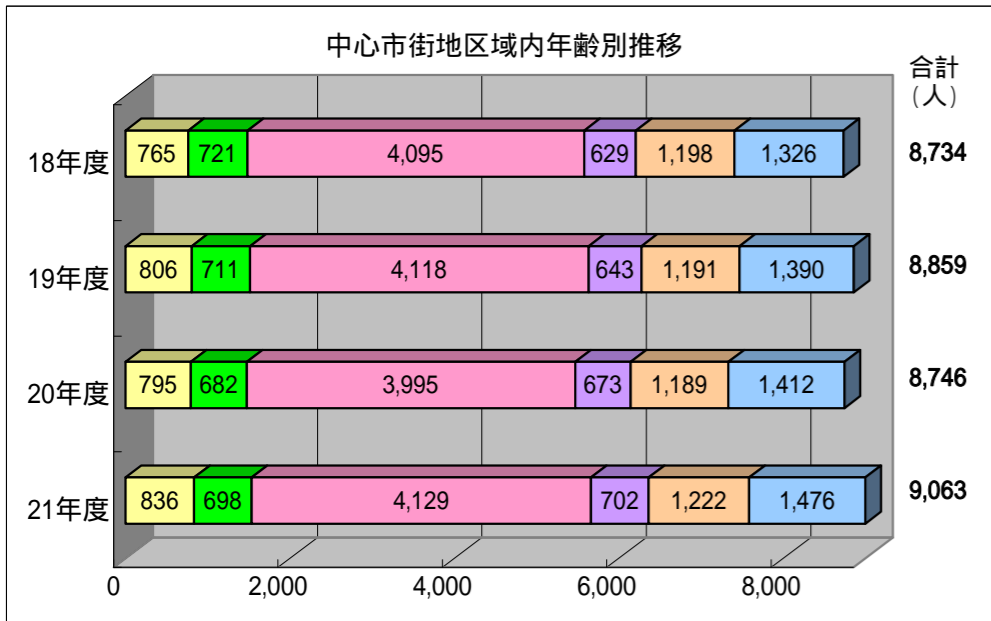
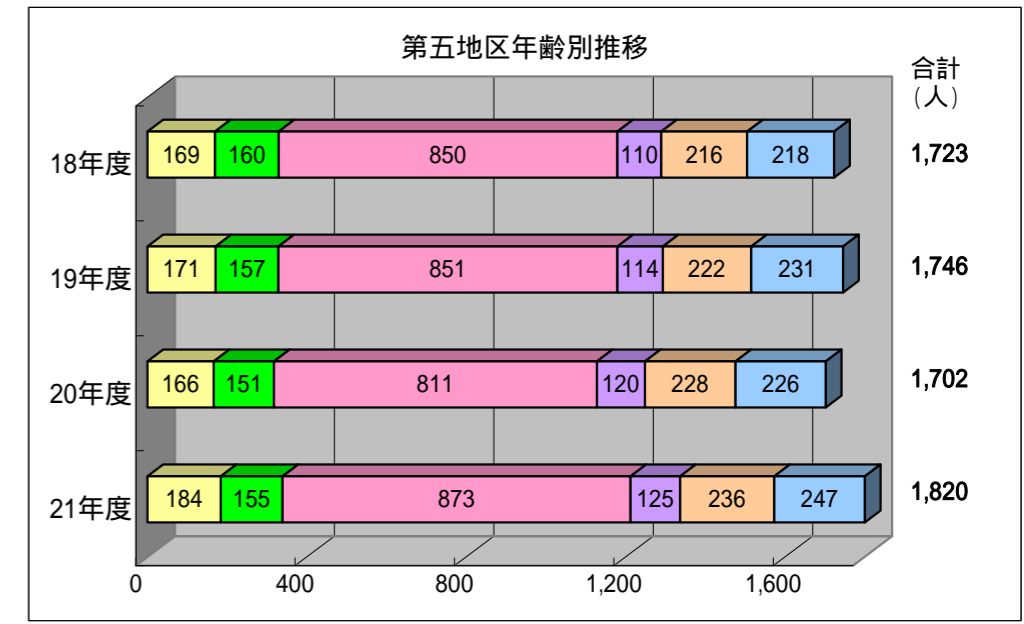
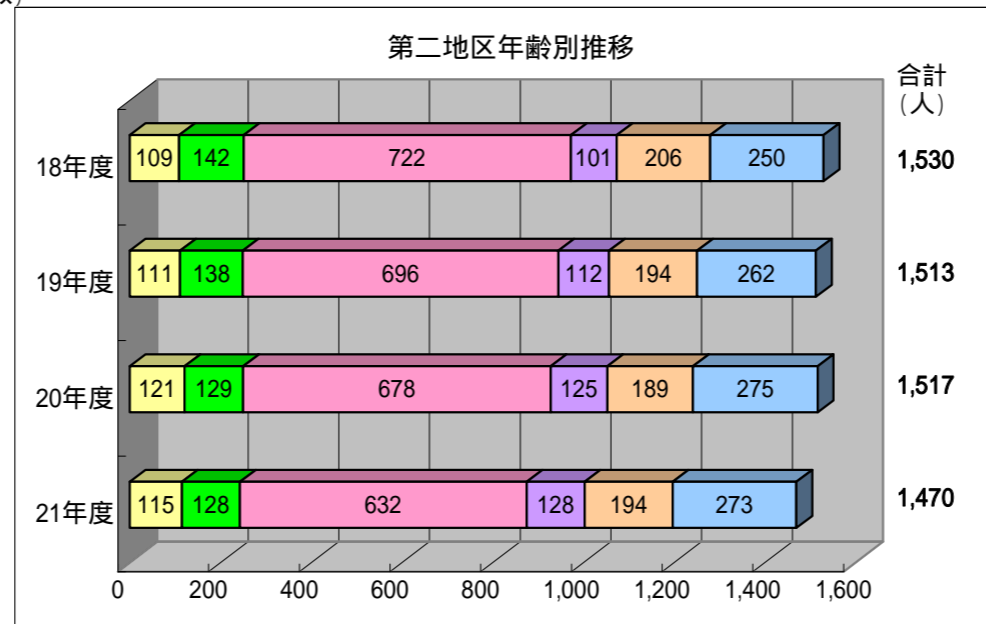
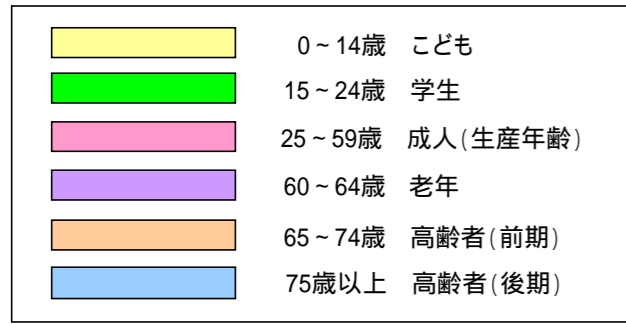
目標 歩きたいくなるまち

中心市街地(15地点)の歩行者・自転車通行量



中心市街地居住者数 地区別、年齢別推移 (各年度4月1日現在の居住者数)

* 数値は、サブ調査数値 = 中心市街地エリア内の居住者数



もんぜんぶら座・生涯学習センター月別利用者数(通年利用開始後)

		生涯学習センター			もんぜんぶら座	合計
		学習室	放送大学	小計		
19年度	4月	3,677	64	3,741	18,483	22,224
	5月	3,721	90	3,811	19,226	23,037
	6月	5,017	67	5,084	21,550	26,634
	7月	4,955	72	5,027	21,404	26,431
	8月	3,443	24	3,467	22,620	26,087
	9月	6,580	28	6,608	21,461	28,069
	10月	5,308	75	5,383	27,807	33,190
	11月	7,978	97	8,075	24,004	32,079
	12月	3,761	75	3,836	18,354	22,190
	1月	4,337	53	4,390	18,894	23,284
	2月	13,566	50	13,616	32,028	45,644
	3月	18,104	43	18,147	20,950	39,097
		計	80,447	738	81,185	266,781
20年度	4月	4,822	71	4,893	19,665	24,558
	5月	4,402	114	4,516	19,962	24,478
	6月	4,788	77	4,865	22,104	26,969
	7月	6,523	78	6,601	22,903	29,504
	8月	4,531	40	4,571	26,127	30,698
	9月	5,924	53	5,977	26,311	32,288
	10月	13,020	128	13,148	24,958	38,106
	11月	6,218	145	6,363	26,783	33,146
	12月	4,484	117	4,601	20,617	25,218
	1月	5,849	160	6,009	20,946	26,955
	2月	9,860	82	9,942	37,090	47,032
	3月	6,193	45	6,238	23,019	29,257
		計	76,614	1,110	77,724	290,485

