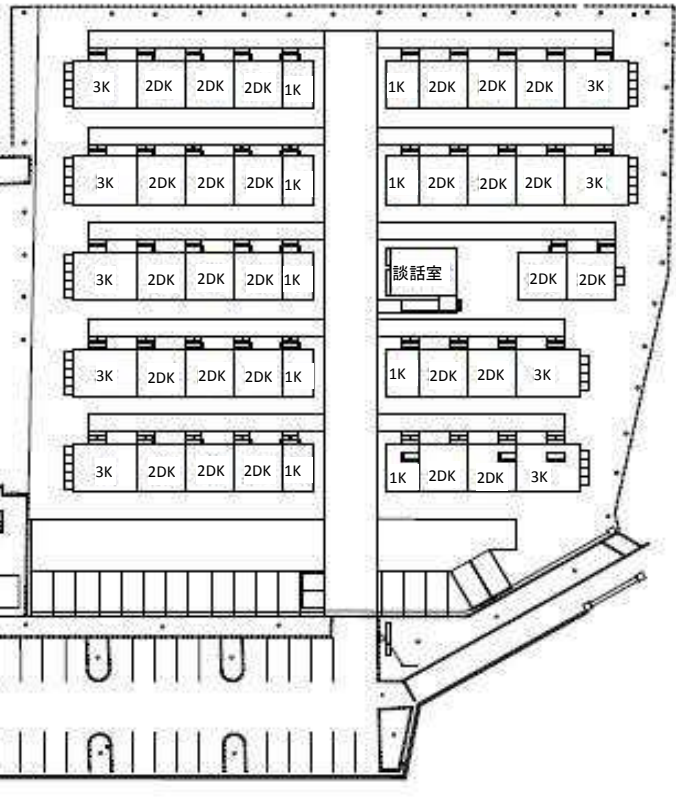


●配置図

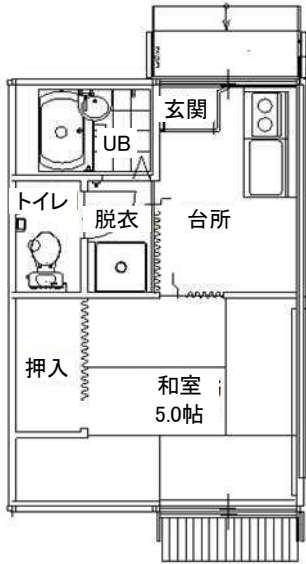


昭和の森公園仮設団地

プレハブイメージ



●間取り



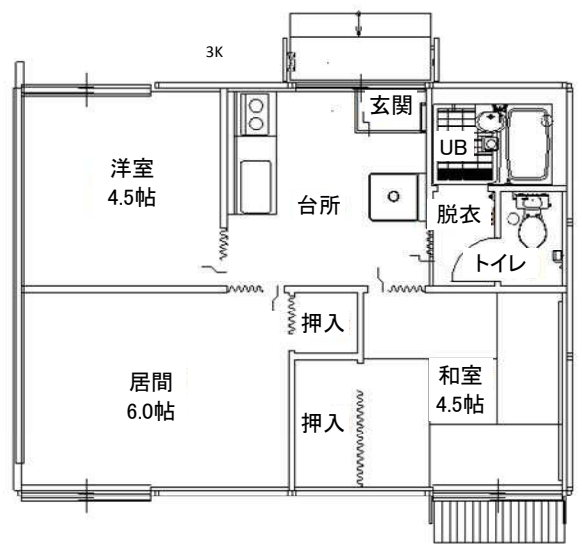
- ・和室(5.0帖、押入、エアコン付)
- ・台所(流し台、2口ガスコンロ)
- ・トイレ(洋式)
- ・脱衣場(洗濯機置場)
- ・浴室(ユニットバス)

1 K・1人以上世帯



- ・居間(4.5帖、エアコン付)
- ・和室(4.5帖、押入)
- ・台所(流し台、2口ガスコンロ、洗濯機置場)
- ・トイレ(洋式)
- ・脱衣場
- ・浴室(ユニットバス)

2 DK・2人以上世帯



- ・居間(6.0帖、押入、エアコン付)
- ・居間(4.5帖)
- ・和室(4.5帖、押入)
- ・台所(流し台、2口ガスコンロ、洗濯機置場)
- ・トイレ(洋式)
- ・脱衣場
- ・浴室(ユニットバス)

3 K・3人以上世帯