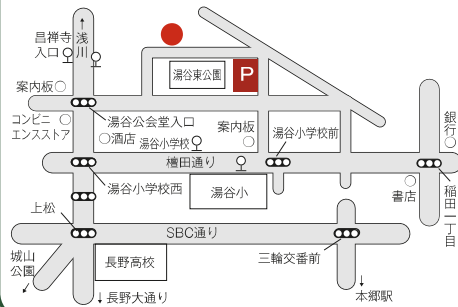


# 保健センター等案内図

三陽保健センター・吉田保健センター・犀南保健センターは、駐車場に限りがありますので、お越しの際はできるだけ公共交通機関などをご利用ください。

## 北部保健センター

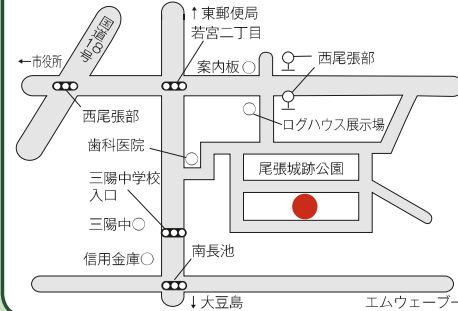
上松四丁目40番6号  
☎259-2088



アルピコ交通：若槻団地線、西条線  
昌禅寺入口下車 徒歩3分  
長電バス：檀田三才線湯谷小学校下車 徒歩6分

## 三陽保健センター

大字西尾張部1124番地6  
(三陽保健福祉センター)  
☎259-3434

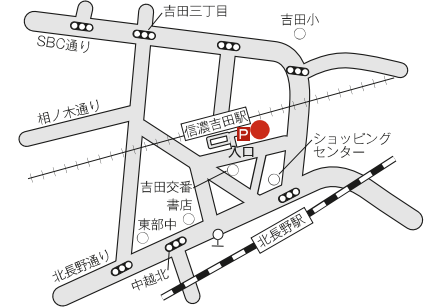


アルピコ交通：北屋島線西尾張部下車 徒歩3分

## 吉田保健センター

吉田三丁目22番41号  
(ノルテナがの1階)  
☎263-7361

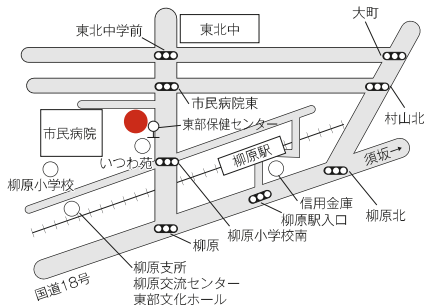
※Pは立体駐車場です。



長野電鉄：信濃吉田駅 しなの鉄道：北長野駅  
長電バス：運動公園線北長野駅下車 徒歩5分

## 東部保健センター

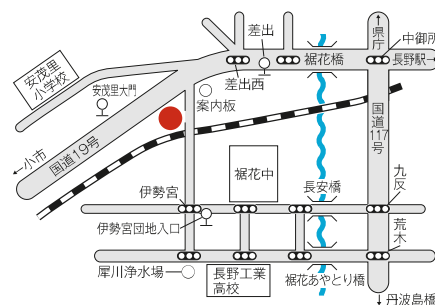
大字富竹1570番地1  
☎295-3330



長電バス：平林線  
東部保健センター下車  
長野電鉄：柳原駅 徒歩15分

## 西部保健センター

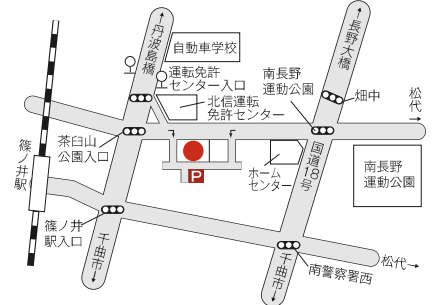
大字安茂里1777番地1  
(安茂里総合市民センター)  
☎224-1101



アルピコ交通：小市線、新町大原橋線、高府線  
安茂里大門、差出または  
犀北団地線伊勢宮団地入口下車 徒歩7分

## 犀南保健センター

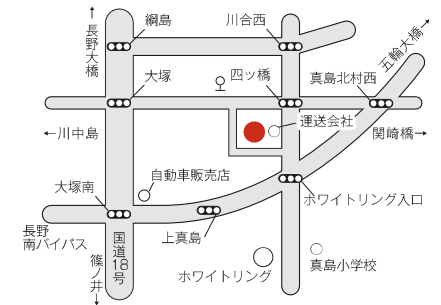
里島62番地  
☎293-8080



アルピコ交通：運転免許センター篠ノ井線  
運転免許センター入口下車 徒歩5分

## 真島保健センター

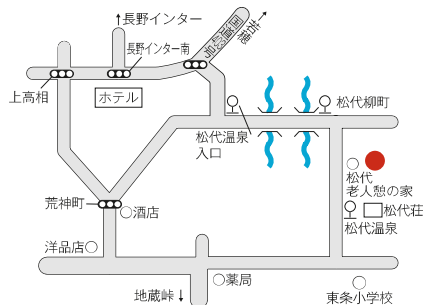
真島町真島1361番地22  
☎286-1010



アルピコ交通：金井山線  
四ツ橋下車 徒歩3分

## 松代保健センター

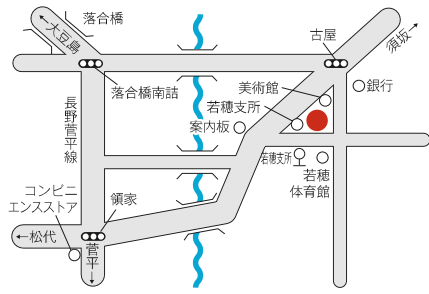
松代町東条3580番地1  
(松代保健福祉センター)  
☎278-0021



アルピコ交通：金井山線松代温泉入口下車 徒歩10分  
松代温泉下車 徒歩1分  
長野電鉄：屋代須坂線松代温泉入口下車 徒歩10分

## 若穂保健ステーション\*

若穂綿内7594番地の2  
(お問い合わせ先 松代保健センター)  
※令和3年4月1日から、母子保健事業は松代保健センターで行います。  
※施設には職員は駐在しておりません。

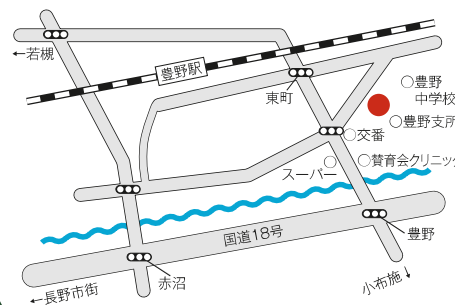


アルピコ交通・長電バス共同運行：  
大豆島保科温泉線若穂支所下車 徒歩1分

## 豊野保健センター

豊野町豊野624番地2  
(お問い合わせ先 豊野支所)  
☎257-5871

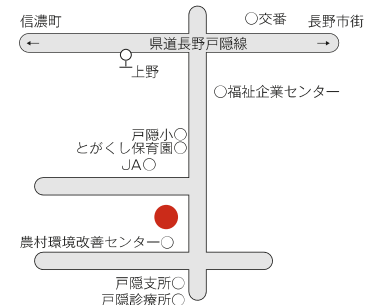
※不在時の電話は東部保健センターへ転送されます。



しなの鉄道：豊野駅南口下車 徒歩10分  
乗合タクシー：各線市豊野支所下車 徒歩1分

## 戸隠保健センター

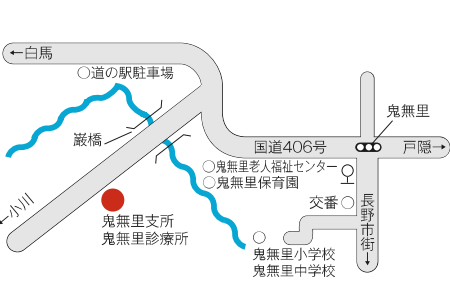
戸隠豊岡1550番地  
☎254-3800



アルピコ交通：県道戸隠線上野下車 徒歩7分  
市営バス：各線支所前下車 徒歩1分

## 鬼無里保健センター

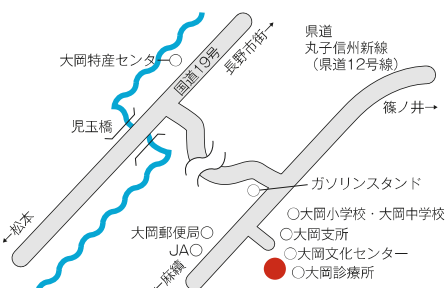
鬼無里日影2750番地1  
(お問い合わせ先 鬼無里支所)  
☎256-3159



アルピコ交通：鬼無里線  
鬼無里仲町下車 徒歩5分  
市営バス：各線鬼無里支所下車 徒歩1分

## 大岡保健センター

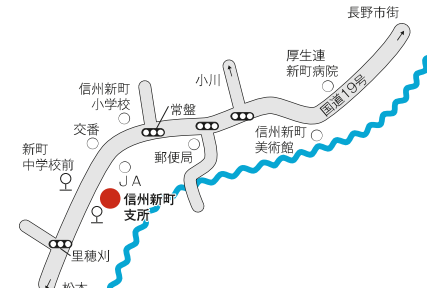
大岡乙254番地1  
☎266-3110



市営バス：大岡篠ノ井線支所前下車 徒歩1分

## 信州新町支所・公民館

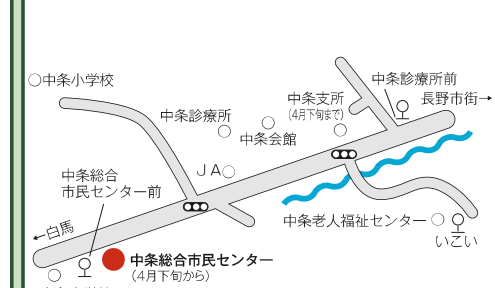
信州新町新町1000番地1  
(お問い合わせ先 信州新町支所)  
☎262-2201



アルピコ交通：新町大原橋線、篠ノ井新町線  
新町中学校前下車 徒歩2分  
市営バス：各線新町中学校前下車 徒歩1分

## 中条総合市民センター

中条2383番地1  
(お問い合わせ先 中条支所)  
☎268-3004



アルピコ交通：高府線中条総合市民センター前下車  
市営バス：各線中条総合市民センター前下車