

# 教育・保育及び地域子ども・子育て支援事業 の量の見込みの算出結果について（案）

本資料は、国の手引き・ワークシートに基づき、平成25年度第5回専門分科会においてご検討いただいた算出方法(※)により、教育・保育・地域型保育事業及び地域子ども・子育て支援事業の量の見込みを算出した結果をお示しするとともに、現時点の教育・保育施設等及び地域子ども・子育て支援事業の整備・利用状況等と対比することで、(仮称)長野市子ども・子育て支援事業計画における「確保の方策」の検討資料としていくことを目的としています。

※ 1号認定<sup>※1</sup>、2号認定<sup>※2</sup>（幼児期の学校教育の利用希望が強いものを除く。）及び3号認定<sup>※3</sup>の量の見込みについては、ニーズ調査の質問項目のうち「利用したい事業」という設問の回答を算出根拠の一つとしていますが、その時期(いつ利用したいか)が必ずしも明確になっていません。

したがって、同設問の回答のうち小学校就学以降を想定したと考えられるものについては、1号認定及び当該2号認定のそれぞれの集計から、また3歳以降の利用を想定したと考えられるものについては、3号認定の集計から除外しています。

※1 教育標準時間認定 お子さんが満3歳以上で、教育を希望される場合

利用先 幼稚園、認定こども園

※2 満3歳以上・保育認定 お子さんが満3歳以上で、「保育の必要な事由」に該当し、保育所等での保育を希望される場合

利用先 保育所、認定こども園

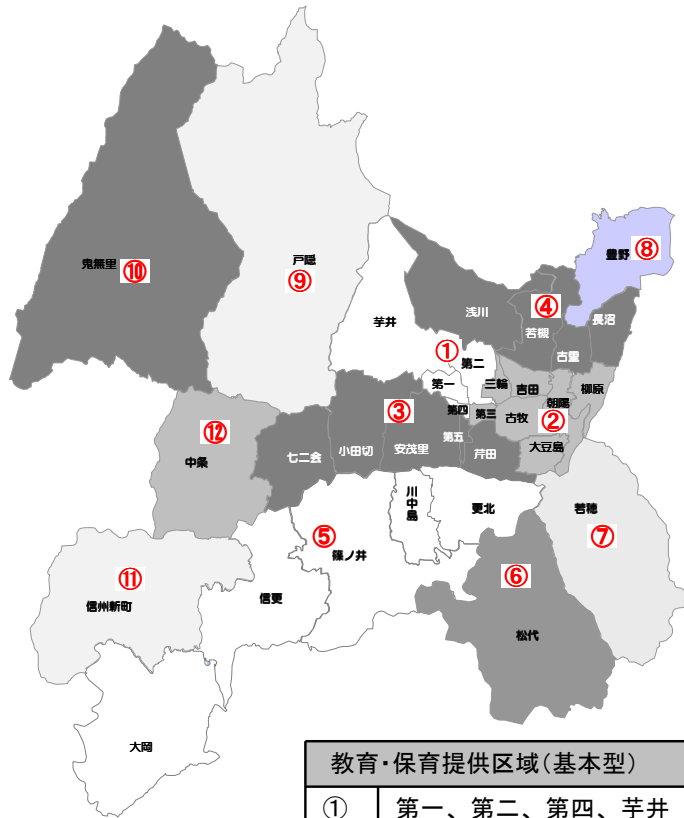
※3 満3歳未満・保育認定 お子さんが満3歳未満で、「保育の必要な事由」に該当し、保育所等での保育を希望される場合

利用先 保育所、認定こども園、地域型保育

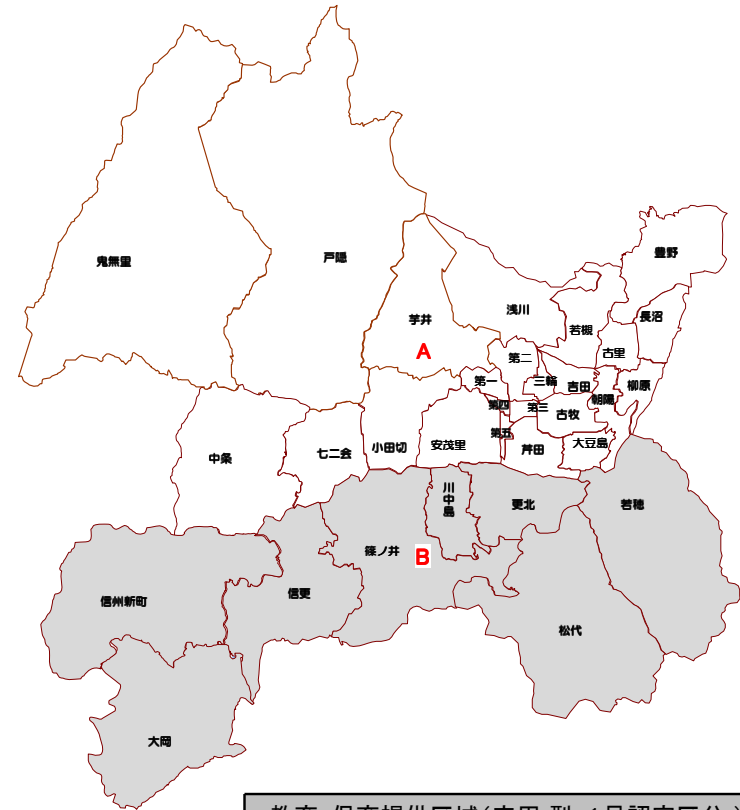
平成26年5月

# <参考1> 教育・保育提供区域

(平成25年度第4回専門分科会で検討済み)

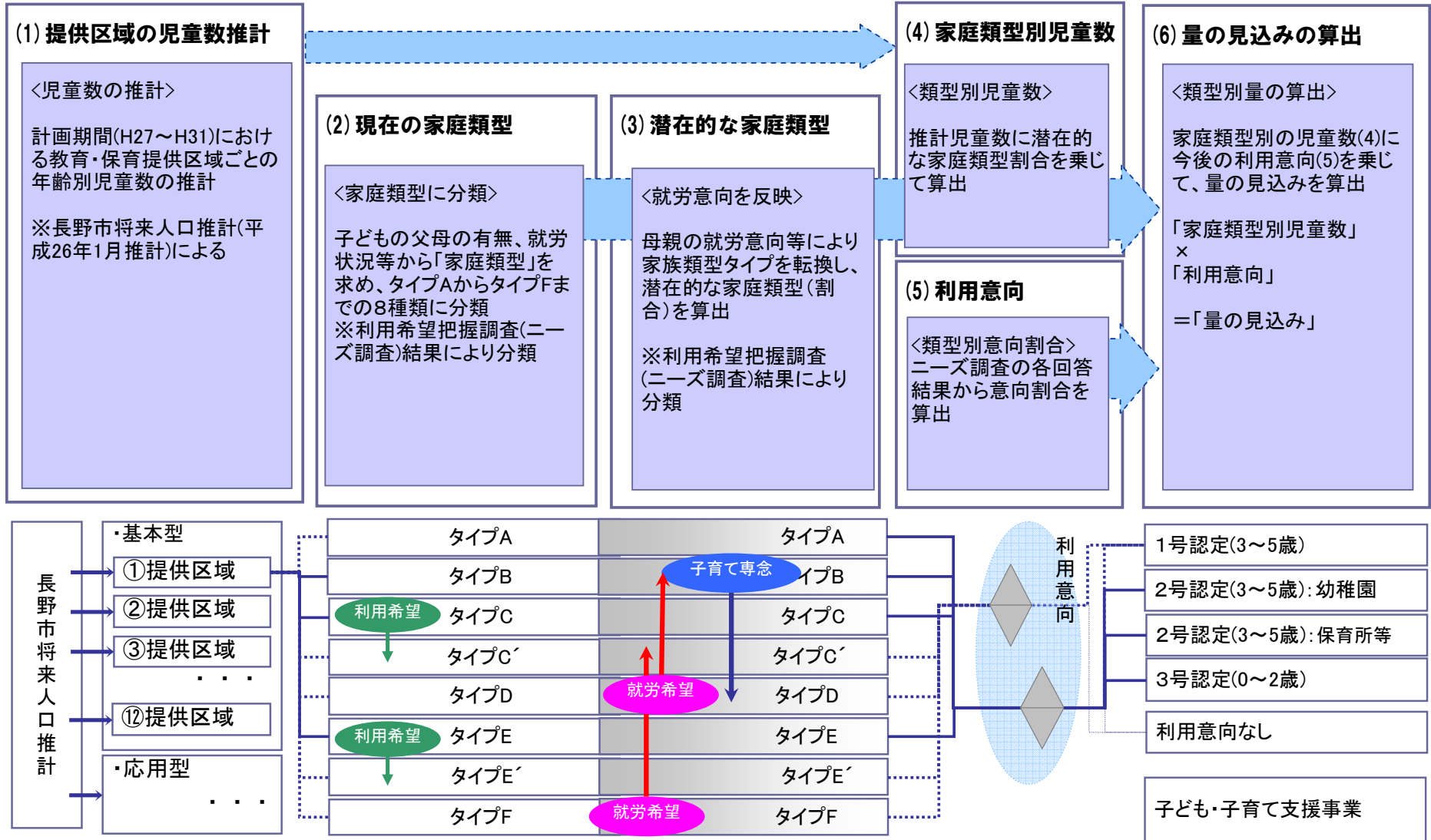


教育・保育提供区域(基本型)		
①	第一、第二、第四、芋井	
②	第三、古牧、三輪、吉田、柳原、大豆島、	
③	第五、芹田、安茂里、小田切、七二会	
④	古里、浅川、若槻、長沼	
⑤	篠ノ井、川中島、更北、信更、大岡	
⑥	松代	⑦ 若穂
⑧	豊野	⑨ 戸隠
⑩	鬼無里	⑪ 信州新町
⑫	中条	



教育・保育提供区域(応用型:1号認定区分)	
A	第一、第二、第三、第四、第五、芹田、古牧、三輪、吉田、古里、柳原、浅川、大豆島、朝陽、若槻、長沼、安茂里、小田切、芋井、七二会、豊野、戸隠、鬼無
B	篠ノ井、松代、若穂、川中島、更北、信更、

## 〈参考2〉「量の見込み」算出の手順 (平成25年度第5回専門分科会で検討済み)



【長野市全体】

全体における教育・保育事業（幼稚園、保育所、認定こども園等）及び地域型保育事業（小規模保育施設等）の量の見込みは以下のとおりです。

主に幼稚園、認定こども園の利用が想定される1号認定及び2号認定のうち幼稚園希望が強いと思われるニーズは、平成29年度で3,933人と見込まれます。平成26年5月1日時点で幼稚園が29箇所（認定こども園6箇所を含む。）、保育所型認定こども園（認可外機能施設）1箇所が設置され、合わせて定員5,890人、利用者数4,309人となっています。

主に保育所、認定子ども園の利用が想定される2号認定（幼稚園希望除く。）及び3号認定のニーズは、平成29年度で7,921人と見込まれます。H26年5月1日時点で認可保育所が79箇所（休園している大岡保育園は除く。）、認定こども園が6箇所、合わせて定員8,480人、利用者数8,322人となっています。

	単位	H27	H28	H29	H30	H31	<参考> 整備・利用状況(平成26年5月1日現在)					
1号認定(3-5歳)	人	2,990	2,901	2,802	2,704	2,609	幼稚園	29か所	定員	5,860人	利用者	4,294人
2号認定(3-5歳) ※幼稚園希望強い	人	1,207	1,170	1,131	1,092	1,053	(認定こども園	6か所	定員	1,145人	利用者	1,155人)
							認可外機能施設	1か所	定員	30人	利用者	15人
小計	人	4,197	4,071	3,933	3,796	3,662	計	30か所	定員	5,890人	利用者	4,309人
2号認定(3-5歳)	人	5,078	4,923	4,756	4,587	4,429	保育所	79か所	定員	8,240人	利用者	8,106人
3号認定(0歳)	人	1,064	1,025	992	963	940	認定こども園	6か所	定員	240人	利用者	216人
3号認定(1-2歳)	人	2,333	2,250	2,173	2,101	2,035						(3歳未満利用者数 2,662人)
小計	人	8,475	8,198	7,921	7,651	7,404	計	85か所	定員	8,480人	利用者	8,322人

※平成26年5月の利用者数は、区域内施設の利用者数で、区域外居住者を含む。以下の表において、同じ。

※ 保育については、量の見込みの不足を解消する期限を「待機児童解消加速化プラン」の目標年次である平成 29 年度末までとし、その他についても、平成31年度までに過不足をなくすことを目指します。

<子ども・子育て支援法に基づく基本指針(案) 抜粋>

市町村は、「待機児童解消加速化プラン」において目標年次としている平成29年度末までに、各年度の量の見込みに対応する特定教育・保育施設及び特定地域型保育事業を整備することを目指し、各年度における提供体制の確保の内容及びその実施時期を定めること。

教育・保育提供区域（基本型）における2号認定（幼稚園希望除く。）及び3号認定の量の見込みは以下のとおりです。

【①提供区域】（第一 第二 第四 芋井）

①提供区域における2号認定（幼稚園希望除く。）及び3号認定のニーズは、平成29年度で333人と見込まれます。平成26年5月1日時点で認可保育所が7箇所、定員410人、利用者数389人となっています。

	単位	H27	H28	H29	H30	H31	<参考> 整備・利用状況(平成26年5月1日現在)
2号認定(3-5歳)	人	251	243	235	226	218	保育所 7か所 定員 410人 利用者 389人 (3歳未満利用者数 122人)
3号認定(0歳)	人	32	31	30	29	29	
3号認定(1-2歳)	人	73	71	68	66	64	
小計	人	356	345	333	321	311	計 7か所 定員 410人 利用者 389人

【②提供区域】（第三 古牧 三輪 吉田 柳原 大豆島 朝陽）

②提供区域における2号認定（幼稚園希望除く。）及び3号認定のニーズは、平成29年度で2,168人と見込まれます。平成26年5月1日時点で認可保育所が16箇所、認定こども園が3箇所、合わせて定員2,260人、利用者数2,410人となっています。

3歳未満の保育利用率は、平成26年5月1日の実績31.3%に対し、計画期間における見込みでは40.3%となっています。

	単位	H27	H28	H29	H30	H31	<参考> 整備・利用状況(平成26年5月1日現在)
2号認定(3-5歳)	人	1,266	1,227	1,185	1,143	1,104	保育所 16か所 定員 2,120人 利用者 2,272人 認定こども園 3か所 定員 140人 利用者 138人 (3歳未満利用者数 869人)
3号認定(0歳)	人	319	308	298	289	282	
3号認定(1-2歳)	人	735	709	685	662	641	
小計	人	2,320	2,244	2,168	2,094	2,027	計 19か所 定員 2,260人 利用者 2,410人

【③提供区域】（第五 芹田 安茂里 小田切 七二会）

③提供区域における2号認定（幼稚園希望除く。）及び3号認定のニーズは、平成29年度で920人と見込まれます。平成26年5月1日時点で認可保育所が9箇所、定員945人、利用者数884人となっています。

	単位	H27	H28	H29	H30	H31	<参考> 整備・利用状況(平成26年5月1日現在)
2号認定(3-5歳)	人	570	553	534	515	497	保育所 9か所 定員 945人 利用者 884人 (3歳未満利用者数 277人)
3号認定(0歳)	人	145	140	135	131	128	
3号認定(1-2歳)	人	270	260	251	243	235	
小計	人	985	953	920	889	860	計 9か所 定員 945人 利用者 884人

【④提供区域】(古里 浅川 若槻 長沼)

④提供区域における2号認定(幼稚園希望除く。)及び3号認定のニーズは、平成29年度で900人と見込まれます。平成26年5月1日時点で認可保育所が8箇所、認定こども園が1箇所、合わせて定員820人、利用者数798人となっています。

	単位	H27	H28	H29	H30	H31	<参考> 整備・利用状況(平成26年5月1日現在)
2号認定(3-5歳)	人	541	524	506	488	472	保育所 8か所 定員 790人 利用者 788人 認定こども園 1か所 定員 30人 利用者 10人 (3歳未満利用者数 256人)
3号認定(0歳)	人	151	145	141	137	133	
3号認定(1-2歳)	人	272	262	253	245	237	
小計	人	964	931	900	870	842	計 9か所 定員 820人 利用者 798人

【⑤提供区域】(篠ノ井 川中島 更北 信更 大岡)

⑤提供区域における2号認定(幼稚園希望除く。)及び3号認定のニーズは、平成29年度で2,525人と見込まれます。平成26年5月1日時点で認可保育所が22箇所、認定こども園が1箇所、合わせて定員2,710人、利用者数2,737人となっています。

	単位	H27	H28	H29	H30	H31	<参考> 整備・利用状況(平成26年5月1日現在)
2号認定(3-5歳)	人	1,710	1,659	1,603	1,549	1,494	保育所 22か所 定員 2,680人 利用者 2,709人 認定こども園 1か所 定員 30人 利用者 28人 (3歳未満利用者数 819人)
3号認定(0歳)	人	331	320	309	300	292	
3号認定(1-2歳)	人	658	636	613	593	574	
小計	人	2,699	2,615	2,525	2,442	2,360	計 23か所 定員 2,710人 利用者 2,737人

【⑥提供区域】(松代)

⑥提供区域における2号認定(幼稚園希望除く。)及び3号認定のニーズは、平成29年度で313人と見込まれます。平成26年5月1日時点で認可保育所が7箇所、定員420人、利用者数359人となっています。

	単位	H27	H28	H29	H30	H31	<参考> 整備・利用状況(平成26年5月1日現在)
2号認定(3-5歳)	人	220	214	206	199	192	保育所 7か所 定員 420人 利用者 359人 (3歳未満利用者数 102人)
3号認定(0歳)	人	29	28	27	26	26	
3号認定(1-2歳)	人	86	82	80	77	75	
小計	人	335	324	313	302	293	計 7か所 定員 420人 利用者 359人

## 【⑦提供区域】（若穂）

⑦提供区域における2号認定(幼稚園希望除く。)及び3号認定のニーズは、平成29年度で315人と見込まれます。平成26年5月1日時点で認可保育所が3箇所、認定こども園が1箇所、合わせて定員335人、利用者数299人となっています。

	単位	H27	H28	H29	H30	H31	<参考> 整備・利用状況(平成26年5月1日現在)
2号認定(3-5歳)	人	213	206	199	191	185	保育所 3か所 定員 295人 利用者 259人 認定こども園 1か所 定員 40人 利用者 40人 (3歳未満利用者数 117人)
3号認定(0歳)	人	20	19	19	18	18	
3号認定(1-2歳)	人	105	101	97	94	92	
小計	人	338	326	315	303	295	計 4か所 定員 335人 利用者 299人

## 【⑧提供区域】（豊野）

⑧提供区域における2号認定(幼稚園希望除く。)及び3号認定のニーズは、平成29年度で265人と見込まれます。平成26年5月1日時点で認可保育所が3箇所、定員285人、利用者数271人となっています。

	単位	H27	H28	H29	H30	H31	<参考> 整備・利用状況(平成26年5月1日現在)
2号認定(3-5歳)	人	177	171	166	160	154	保育所 3か所 定員 285人 利用者 271人 (3歳未満利用者数 63人)
3号認定(0歳)	人	23	22	21	21	20	
3号認定(1-2歳)	人	83	81	78	75	73	
小計	人	283	274	265	256	247	計 3か所 定員 285人 利用者 271人

## 【⑨提供区域】（戸隠）

⑨提供区域における2号認定(幼稚園希望除く。)及び3号認定のニーズは、平成29年度で63人と見込まれます。平成26年5月1日時点で認可保育所が1箇所、定員70人、利用者数70人となっています。

	単位	H27	H28	H29	H30	H31	<参考> 整備・利用状況(平成26年5月1日現在)
2号認定(3-5歳)	人	48	46	45	42	42	保育所 1か所 定員 70人 利用者 70人 (3歳未満利用者数 15人)
3号認定(0歳)	人	8	7	7	7	7	
3号認定(1-2歳)	人	12	11	11	11	10	
小計	人	68	64	63	60	59	計 1か所 定員 70人 利用者 70人

## 【⑩提供区域】（鬼無里）

⑩提供区域における2号認定(幼稚園希望除く。)及び3号認定のニーズは、平成29年度で21人と見込まれます。平成26年5月1日時点で認可保育所が1箇所、定員60人、利用者数18人となっています。

	単位	H27	H28	H29	H30	H31	<参考> 整備・利用状況(平成26年5月1日現在)
2号認定(3-5歳)	人	15	14	13	12	12	保育所 1か所 定員 60人 利用者 18人 (3歳未満利用者数 5人)
3号認定(0歳)	人	2	1	1	1	1	
3号認定(1-2歳)	人	7	7	7	7	7	
小計	人	24	22	21	20	20	計 1か所 定員 60人 利用者 18人

## 【⑪提供区域】（信州新町）

⑪提供区域における2号認定(幼稚園希望除く。)及び3号認定のニーズは、平成29年度で63人と見込まれます。平成26年5月1日時点で認可保育所が1箇所、定員130人、利用者数71人となっています。

	単位	H27	H28	H29	H30	H31	<参考> 整備・利用状況(平成26年5月1日現在)
2号認定(3-5歳)	人	48	47	46	45	42	保育所 1か所 定員 130人 利用者 71人 (3歳未満利用者数 13人)
3号認定(0歳)	人	0	0	0	0	0	
3号認定(1-2歳)	人	18	17	17	16	16	
小計	人	66	64	63	61	58	計 1か所 定員 130人 利用者 71人

## 【⑫提供区域】（中条）

⑫提供区域における2号認定(幼稚園希望除く。)及び3号認定のニーズは、平成29年度で35人と見込まれます。平成26年5月1日時点で認可保育所が1箇所、定員35人、利用者数16人となっています。

	単位	H27	H28	H29	H30	H31	<参考> 整備・利用状況(平成26年5月1日現在)
2号認定(3-5歳)	人	19	19	18	17	17	保育所 1か所 定員 35人 利用者 16人 (3歳未満利用者数 4人)
3号認定(0歳)	人	4	4	4	4	4	
3号認定(1-2歳)	人	14	13	13	12	11	
小計	人	37	36	35	33	32	計 1か所 定員 35人 利用者 16人



教育・保育提供区域(1号認定応用型)における1号認定及び2号認定(幼稚園希望が強い)の量の見込みは以下のとおりです。

【A提供区域】(第一 第二 第三 第四 第五 芹田 古牧 三輪 吉田 古里 柳原 浅川 大豆島 朝陽 若槻 長沼 安茂里 小田切 芋井 七二会 豊野 戸隠 鬼無里 中条

A提供区域(犀川以北)の1号認定及び2号認定のうち幼稚園希望が強いと思われるニーズは、平成29年度で2,645人と見込まれます。平成26年5月1日時点で幼稚園が22箇所(うち認定こども園が4箇所)、保育所型認定こども園(認可外機能施設)1箇所設置され、合わせて定員4,265人、利用者数2,987人となっています。

	単位	H27	H28	H29	H30	H31	<参考> 整備・利用状況(平成26年5月1日現在)					
1号認定(3-5歳)	人	2,058	1,997	1,927	1,859	1,795	幼稚園	22か所	定員	4,235人	利用者	2,972人
2号認定(3-5歳) ※幼稚園希望強い	人	766	743	718	693	669	(認定こども園	4か所	定員	675人	利用者	667人)
							認可外機能施設	1か所	定員	30人	利用者	15人
小計	人	2,824	2,740	2,645	2,552	2,464	計	23か所		4,265人		2,987人

【B提供区域】(篠ノ井 松代 若穂 川中島 更北 信更 大岡 信州新町)

B提供区域(犀川以南)の1号認定及び2号認定のうち幼稚園希望が強いと思われるニーズは、平成29年度で1,288人と見込まれます。平成26年5月1日時点で幼稚園が7箇所、うち認定こども園が2箇所設置され、合わせて定員1,625人、利用者数1,322人となっています。

	単位	H27	H28	H29	H30	H31	<参考> 整備・利用状況(平成26年5月1日現在)					
1号認定(3-5歳)	人	932	904	875	845	814	幼稚園	7か所	定員	1,625人	利用者	1,322人
2号認定(3-5歳) ※幼稚園希望強い	人	441	427	413	399	384	(認定こども園	2か所	定員	470人	利用者	488人)
小計	人	1,373	1,331	1,288	1,244	1,198	計	7か所		1,625人		1,322人

■ 地域子ども・子育て支援事業

地域子ども・子育て支援法定13事業のうち、量の見込みを算出する11事業の量の見込みは以下のとおりです。

	単位	H27	H28	H29	H30	H31	<参考> 事業実施状況(平成25年度)
延長保育事業	人	1,872	1,812	1,750	1,691	1,636	～18:30 34園 ～19:00 37園 ～19:15 1園 ～19:30 5園 ～20:00 4園 ～0:30 1園 (延利用人数)1,929人
放課後児童健全育成事業 (低学年) (高学年) (計)	人	4,593	4,528	4,497	4,435	4,299	実施校区 53箇所 登録児童(低学年) 5,372
		2,850	2,795	2,748	2,723	2,687	実施箇所 92箇所 (高学年) 1,412
		7,443	7,323	7,245	7,158	6,986	(※平成26年5月1日 現在) (計) 6,784
子育て短期支援事業	人日	0	0	0	0	0	ショートステイ 3箇所 利用件数 10件 トワイライトステイ 2箇所 利用件数 2件
地域子育て支援拠点事業	人回	347,520	335,412	324,084	313,524	304,500	こども広場 2箇所 利用者数 83,916人 地域子育て支援センター 15箇所 利用者数 52,764人 おひさま広場 92箇所 利用こども数18,156人
一時預かり事業	幼稚園の預かり保育における定期的な利用において、国必須事項ではない設問がワークシートの算出根拠とされたため、改めて市独自で算出中です。						幼稚園 一時保育事業 11箇所 利用者数 12,601人 公立保育園 一時保育事業 66箇所 利用者数 6,582人
病児・病後児保育／ファミリー・サポートセンター【病後児対応】	人日	13,089	12,664	12,235	11,819	11,444	病後児保育 1箇所 利用件数56件
子育て援助活動支援事業(ファミリー・サポート・センター)【就学児】	人日	10,036	9,880	9,828	9,724	9,412	利用件数 3,771件(うち就学児対応 823件)
利用者支援事業	新規事業であるため、ニーズ調査の結果を踏まえ、実施要綱案に基づき、実施か所数について検討中です。						
乳児家庭全戸訪問事業※	件	2,840	2,740	2,649	2,572	2,509	訪問人数2,664件 訪問率87.9%(第二子以上である、入院、里帰り等の理由により、訪問に至らないケースがある。)
養育支援訪問事業※	件	302	292	282	274	267	訪問件数 243件
妊婦健診事業※	人 (回)	2,933 (40,368)	2,829 (38,947)	2,735 (37,653)	2,656 (36,559)	2,591 (35,663)	交付人数 3,360人 受診票交付件数 基本健診46,330枚 (追加検査・超音波検査を除く。)

※ 乳児家庭全戸訪問事業、養育支援訪問事業、妊婦健診事業は、ワークシートによる算出ではなく、実績等の推移から推計したものです。