

参考資料 4

H26.8.20 第2回専門部会提示資料

## ごみ処理基本計画の成果指標(案)について

環境部生活環境課

# 現ごみ処理基本計画の数値目標の考え①

## 数値目標

※ 削減・改善率は現基本計画期間（H23～28）の前年度である  
H22推計値以降に適用した

### 家庭系ごみ

各年度の排出量を**対前年比で約2%削減**  
（平成28年度の一人一日当たりの排出量を548g／人・日以下にする）

### 事業系ごみ

各年度の排出量を**対前年比で約1%削減**  
（平成28年度の排出量を39,200トンにする）

### リサイクル率

**対前年比で約0.3ポイント改善**  
（平成28年度の数値を29.9%にする）

### <総排出量>

平成28年度の排出量を  
129,140トン以下にする

## 現ごみ処理基本計画の数値目標の考え②

指 標	単 位	基準年度 (H20)	目標値 (H28)	備 考
① ごみの総排出量	t / 年	144,822	129,140	H20実績比 約11%削減
② 市民一人一日当たりの家庭系ごみ排出量	g / 人・日	609	548	H20実績比 約10%削減
③ 事業系ごみ排出量	t / 年	43,583	39,200	H20実績比 約10%削減
④ リサイクル率	%	24.1	29.9	H20実績比 5.8ポイント改善

## 新ごみ処理基本計画の目標値(結果)

指 標	単 位	実績 (H25)	新目標値 (H28)	【参考】 現目標値 (H28)
① ごみの総排出量	t / 年	133,640	128,114	129,140
② 市民一人一日当たりの 家庭系ごみ排出量	g / 人・日	569	547	548
③ 事業系ごみ排出量	t / 年	41,258	39,911	39,200
④ リサイクル率	%	28.4	29.3	29.9

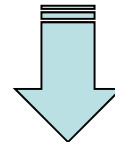
# 新ごみ処理基本計画の目標値の考え【家庭系】①

## 家庭系

### 基本的な考え方

	実績（t）	前年度対比
H23	80,599	1.9%
H24	79,864	△0.9%
H25	78,619	△1.6%

微減であるが、現計画である前年度対比2%削減に達成していないことから、施策の見直し・強化により



残期間（H26～28）の前年度であるH25実績値を基準に  
対前年度比2%削減を目標とする

## 新ごみ処理基本計画の目標値の考え【家庭系】②

### 施策の見直し・強化

- ・「食育」、「地産地消」等推進団体等との連携を強化し、生ごみ自体を発生させない意識の高揚を図る。
- ・レジ袋有料化拡大による、家庭系資源物の減量（マイバッグ持参）
- ・生ごみ自家処理機器購入補助金制度 段ボールコンポスト容器及び基材補助の開始（H26.6.1）に伴う、生ごみ排出量の削減

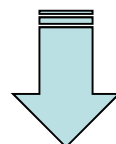
# 新ごみ処理基本計画の目標値の考え【事業系】①

## 事業系

### 基本的な考え方

	実績（t）	前年度対比
H23	39,565	1.8%
H24	40,460	2.3%
H25	41,258	2.0%

増加傾向にあり、現計画である前年度対比1%削減に達成していないことから、施策の見直し・強化及び新施策の実施により



残期間（H26～28）の前年度であるH25実績値を基準に  
対前年度比1%削減を目標とする

## 新ごみ処理基本計画の目標値の考え【事業系】②

### 施策の見直し・強化

- ・ 製造、流通、販売段階での過剰包装削減の推進
- ・ 事業所への啓発、搬入時の分別指導の強化

### 新施策の実施

- ・ 多量排出事業所以外の事業所が排出する事業ごみ削減の推進
- ・ 食べ切り運動等の推進
- ・ イベントごみの発生抑制の推進



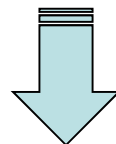
# 新ごみ処理基本計画の目標値の考え【リサイクル率】①

## リサイクル率

### 基本的な考え方

	実績 (%)	前年度対比
H23	28.5	△0.4ポイント
H24	27.9	△0.6ポイント
H25	28.4	0.5ポイント

増減はあるが、現計画である前年度対比0.3ポイント改善に達成していないことから、施策の見直し・強化及び新施策の実施により



残期間（H26～28）の前年度であるH25実績値を基準に  
対前年度比0.3ポイント改善を目標とする

## 新ごみ処理基本計画の目標値の考え【リサイクル率】②

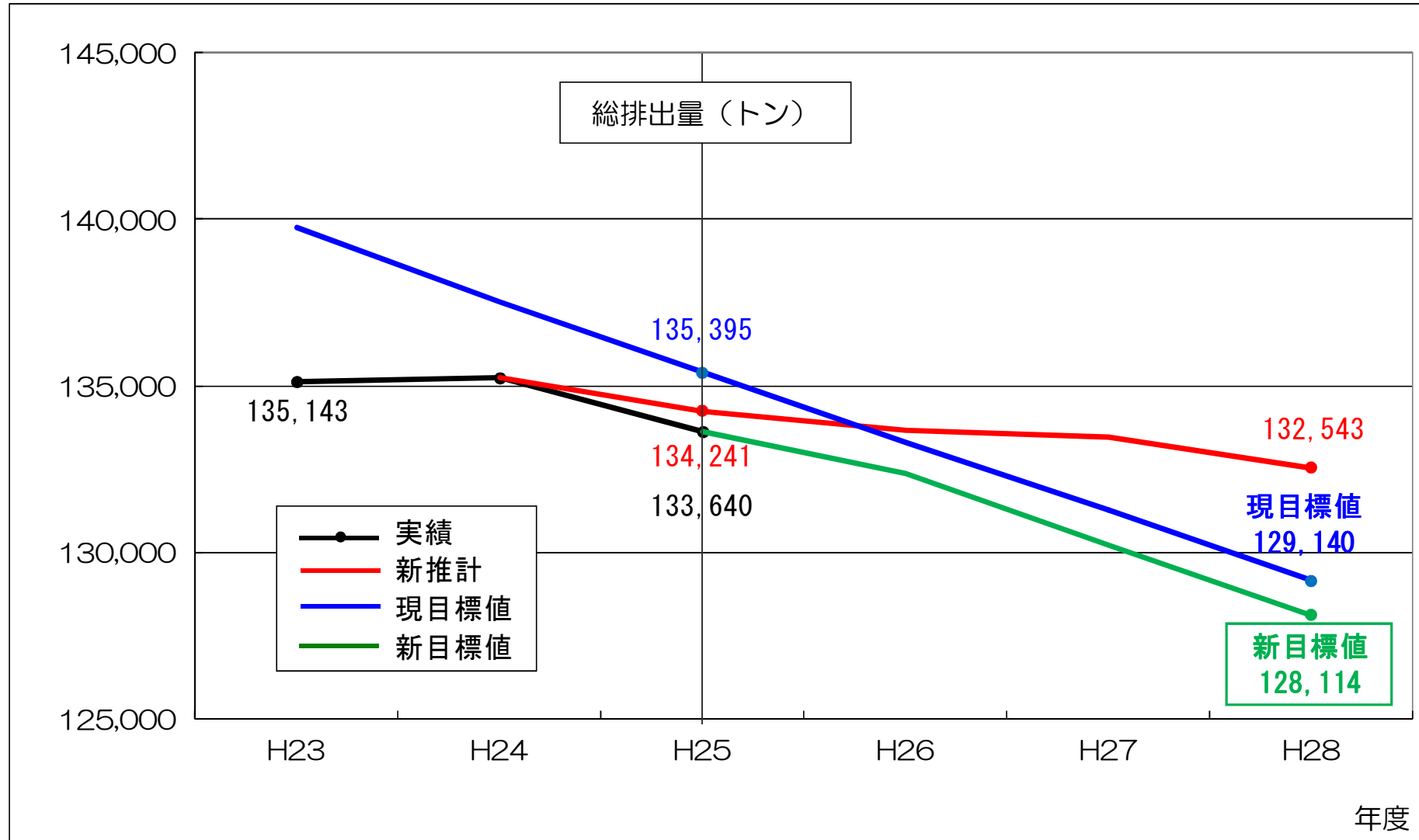
### 施策の見直し・強化

- ・ 生ごみを含めた家庭系可燃ごみ及び事業系ごみの分別徹底による、リサイクル率のアップ

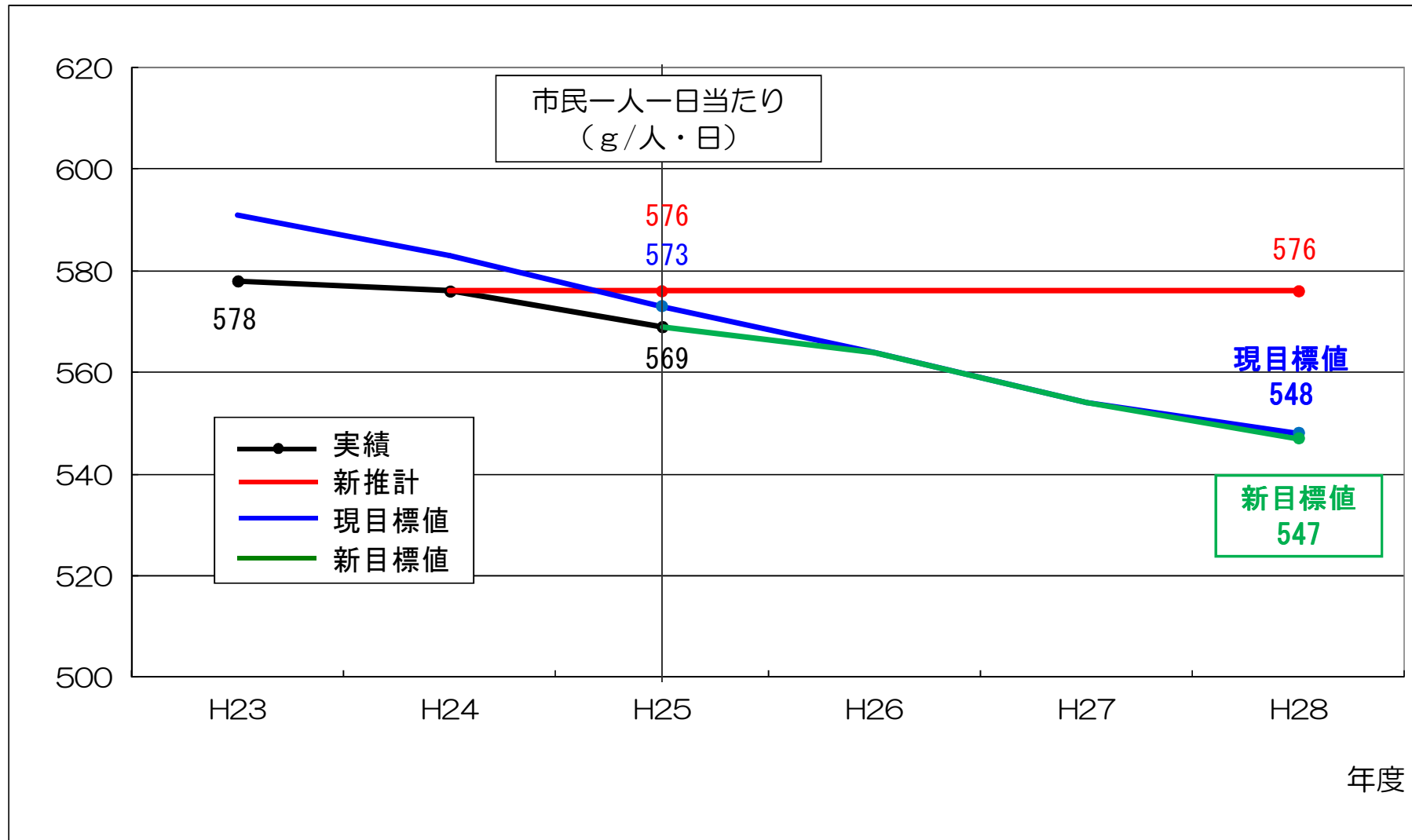
### 新施策の実施

- ・ 使用済小型家電回収の実施による、家庭系資源物の増加

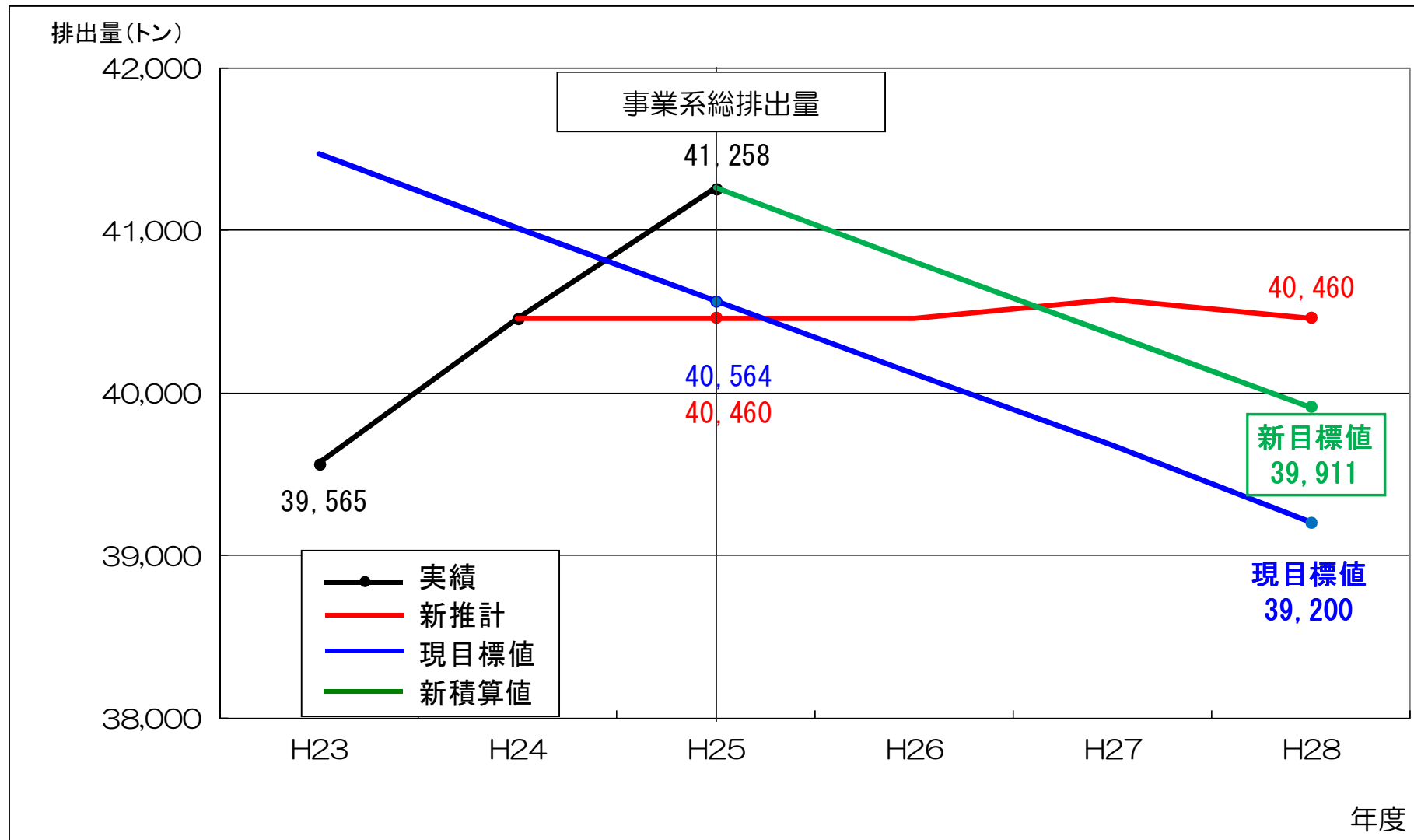
# 新ごみ処理基本計画の目標値【総排出量】



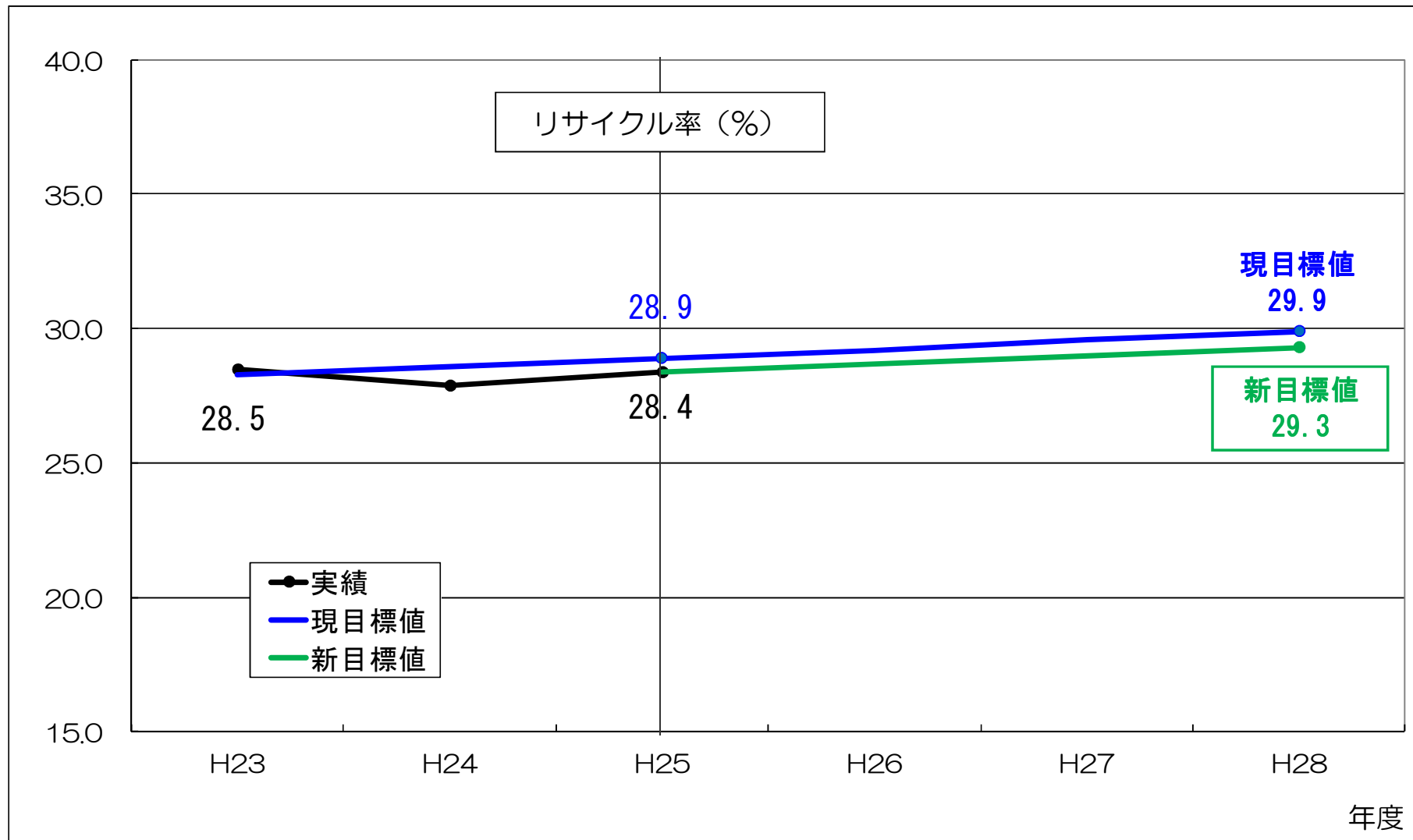
# 新ごみ処理基本計画の目標値【市民一人一日当たり】



# 新ごみ処理基本計画の目標値【事業系総排出量】



# 新ごみ処理基本計画の目標値【リサイクル率】



# 現ごみ処理基本計画の成果目標の考え①

## 成果目標

### 家庭系可燃ごみに占める生ごみの割合

現状（H17～22年 6カ年平均）より約15%削減

### 家庭系可燃ごみの中の資源物混入率

現状（H17～22年 6カ年平均）より約15%削減

### ながのエコ・サークル認定件数

現状（H22）より、毎年5件増加

## 現ごみ処理基本計画の成果目標の考え②

指 標	単 位	基準年度 (H20)	目標値 (H28)	備 考
① 家庭系可燃ごみに占める生ごみの割合	%	58.8	50.0	H17～22の6カ年平均より 約15%削減
② 家庭系可燃ごみの中の資源物の混入率	%	20.5	17.4	H17～22の6カ年平均より 約15%削減
③ ながのエコ・サークル認定件数	件	216	262	H20実績比 56件増加



## 新ごみ処理基本計画の目標値(結果)

指 標	実 績					新目標値		【参考】 現目標値
	H23	H24	H25	H26	H23~26年 4カ年平均	H27	H28	H28
① 家庭系可燃ごみに占める生ごみの割合 (%)	42.1	51.4	31.6	43.5	42.2	41.1	40.1	50.0
② 家庭系可燃ごみの中の資源物の混入率 (%)	16.4	17.5	15.1	13.1	15.6	15.2	14.8	17.4
③ ながのエコ・サークル認定件数 (件)	234	244	256	261 (積算値)	—	266	271	262

# 新ごみ処理基本計画の成果目標の考え

## 成果目標

### 家庭系可燃ごみに占める生ごみの割合

現状（H23～26年 4カ年平均）より5%削減  
現計画（6カ年で15%削減）の残期間（H27～28）に相当する削減率

### 家庭系可燃ごみの中の資源物混入率

現状（H23～26年 4カ年平均）より5%削減  
現計画（6カ年で15%削減）の残期間（H27～28）に相当する削減率

### ながのエコ・サークル認定件数

現状（H25）より、毎年5件増加  
現計画と同様